

DÒNG TIỀN BẮT ĐÁY THAM GIA, VN-INDEX THU HẸP ĐÀ GIẢM ĐIỂM

Thị trường thế giới

1D

Dow Jones	35,912	-0.56%
S&P 500	4,663	0.08%
Nikkei	28,257	-0.27%
Hang Seng	24,113	-0.43%
VIX	21	11.00%

Thị trường Việt Nam

VN-Index

VN30

VN-Index	1,438.9	1,477.1
1D	-0.96%	-0.10%
YTD	-3.96%	-3.82%
GTGD (tỷ VND)	22,963	9,468
Vốn hoá (tỷ VND)	5,672,211	3,933,723
NETNN (tỷ VND)	898.24	229.61
Tự doanh (tỷ VND)	481.15	490.61
P/E	16.7	14.1
P/B	2.6	2.8

Lợi suất TPCP

YTD

Việt Nam 3 tháng	0.39%	2.1%
Việt Nam 3 năm	0.86%	31.6%
Việt Nam 10 năm	2.08%	-9.6%
Mỹ 3 tháng	0.11%	267.1%
Mỹ 2 năm	1.03%	41.5%
Mỹ 10 năm	1.83%	21.2%

Giá hàng hoá

1D

Dầu Brent (USD/thùng)	87.4	1.05%
Vàng (USD/ounce)	1,812	-0.25%

Tỷ giá

1D

USD/VND	22,787	-0.32%
EUR/VND	25,951	-0.12%
JPY/VND	19,851	-0.17%

Lãi suất liên ngân hàng

YTD

Qua đêm	0.91%	-25.6%
1 tuần	1.30%	-8.3%
2 tuần	1.59%	2.8%
1 tháng	1.82%	-0.8%

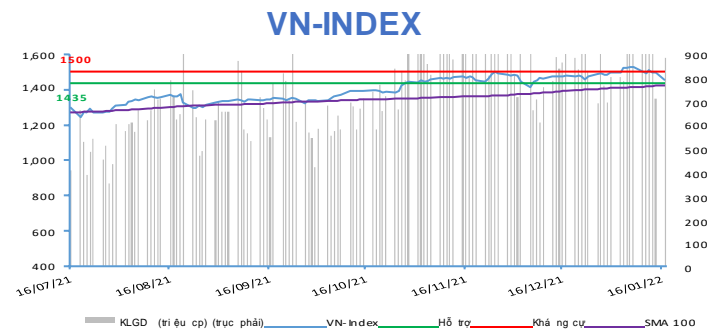
Nhận định và Chiến lược giao dịch

- **Nhận định:** Hệ thống đánh giá và phân loại trạng thái diễn biến của CTS ghi nhận thị trường trong phiên giao dịch 18/01/2022 tương ứng với diễn biến giá giảm mạnh.

Xét trong ngắn hạn T+3, sức mạnh tổng quan của chỉ số VN-Index tiếp tục duy trì diễn biến suy yếu trong bối cảnh áp lực điều chỉnh duy trì trong suốt cả phiên giao dịch với số mã giảm áp đảo hoàn toàn. Tuy vậy, lực cầu bắt đáy tham gia khá tốt vào cuối phiên giao dịch khi chỉ số VN-Index tiệm cận ngưỡng hỗ trợ mạnh 1,435 điểm của đường EMA 100 ngày giúp thu hẹp khá đáng kể đà giảm điểm của chỉ số với nhiều mã cổ phiếu ghi nhận tín hiệu hồi phục và có dấu hiệu tạo đáy.

- **Chiến lược giao dịch: DUY TRÌ VỊ THẾ**
Tỷ lệ cổ phiếu/tiền mặt: 20/80

Lực cầu bắt đáy đã giúp chỉ số VN-Index tạm ổn định tại ngưỡng hỗ trợ mạnh 1,435 điểm của đường EMA 100 ngày. Theo đó, nhà đầu tư ngắn hạn được khuyến nghị tiếp tục quan sát chờ đợi tín hiệu xác nhận cho kịch bản tạo đáy của chỉ số VN-Index trước khi tham gia giải ngân trở lại. Bên cạnh đó, nhà đầu tư trung và dài hạn đã có thể bắt đầu giải ngân ở những cổ phiếu cho tín hiệu hồi phục trong phiên giao dịch này.

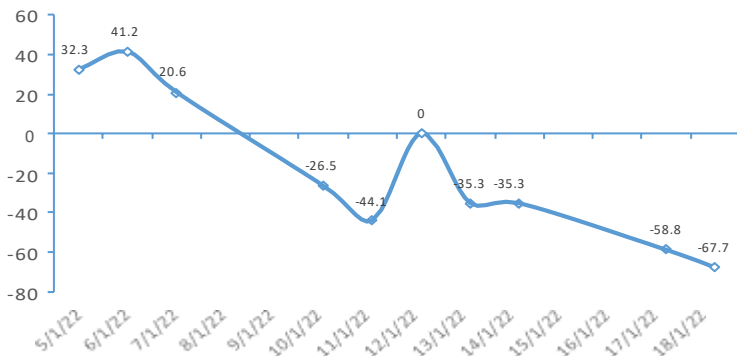


ĐIỂM ĐÁNH GIÁ VN-INDEX 18/01/2022:

Nhóm chỉ báo	Chỉ báo	Điểm
Xu hướng	EMA (3); EMA (10) & SMA (20)	-9
Định hướng & Sức mạnh xu hướng	DMI & ADX	-1
	RSI (14)	-3
	MFI (14)	-3
Dao động & Động lượng	Stochastic (14,3,3)	-2
	MACD (12,26,9)	-3
	CMF	1
Khối lượng	OBV	-2
	Volume	0
Độ rộng	Advance - Decline	-1

Điểm đánh giá chung **-67.65**
 Nhận Định **Giảm giá mạnh**

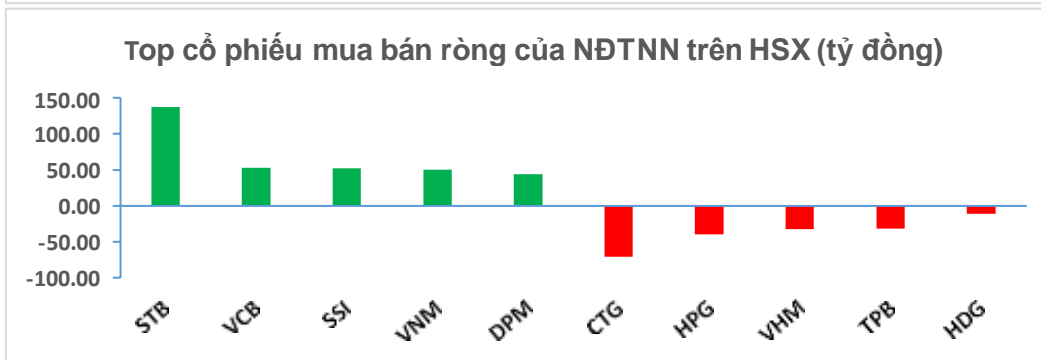
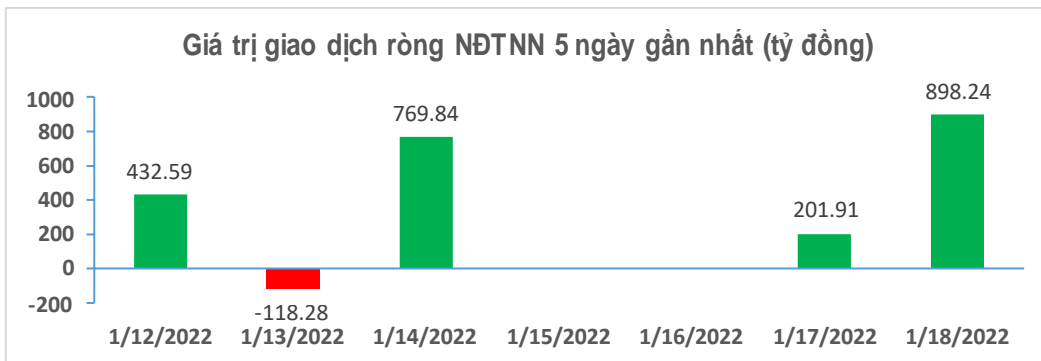
ĐIỂM ĐÁNH GIÁ VN-INDEX 10 PHIÊN GIAO DỊCH



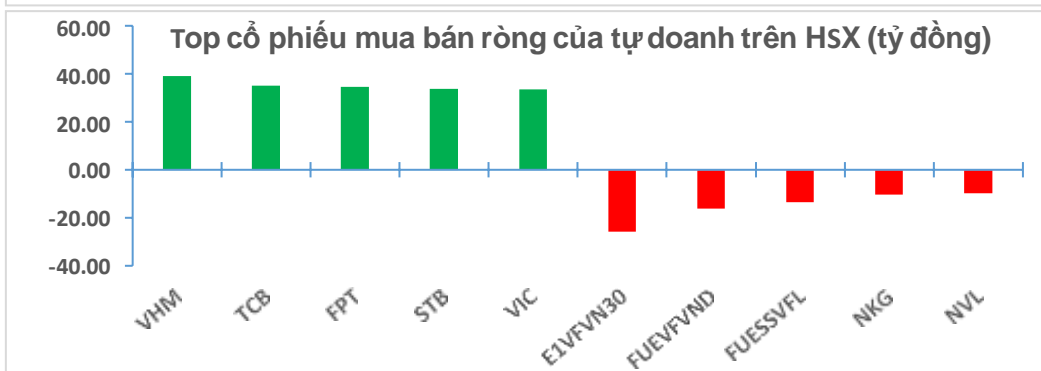
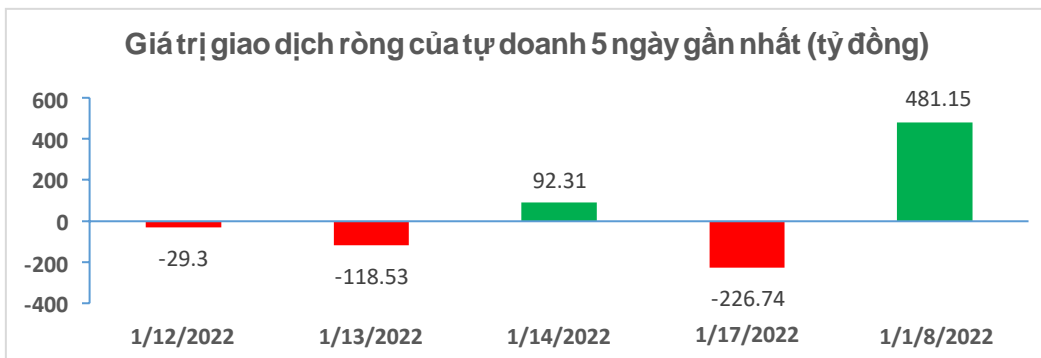
ĐIỂM ĐÁNH GIÁ CỔ PHIẾU VN30 18/01/2022:

STT	Mã CK	Điểm	Trạng thái
1	BID	-103.9	Giảm giá rất mạnh
2	BVH	-89.8	Giảm giá rất mạnh
3	CTG	-100.3	Giảm giá rất mạnh
4	FPT	-64.9	Giảm giá mạnh
5	GAS	-90.1	Giảm giá rất mạnh
6	HDB	-75.5	Giảm giá rất mạnh
7	HPG	-85.8	Giảm giá rất mạnh
8	MBB	-78.7	Giảm giá rất mạnh
9	MSN	-63.8	Giảm giá mạnh
10	MWG	-72.5	Giảm giá mạnh
11	PLX	-88.8	Giảm giá rất mạnh
12	PNJ	-67.4	Giảm giá mạnh
13	POW	-75.1	Giảm giá rất mạnh
14	REE	-67.1	Giảm giá mạnh
15	SSI	-92.7	Giảm giá rất mạnh
16	STB	-87.5	Giảm giá rất mạnh
17	TCB	-84.7	Giảm giá rất mạnh
18	VCB	-93.7	Giảm giá rất mạnh
19	VHM	-56.6	Giảm giá mạnh
20	VIC	-57.0	Giảm giá mạnh
21	VJC	-62.2	Giảm giá mạnh
22	VNM	-52.9	Giảm giá mạnh
23	VPB	-98.5	Giảm giá rất mạnh
24	VRE	-79.6	Giảm giá rất mạnh

GIAO DỊCH KHỐI NGOẠI:



GIAO DỊCH TỰ DOANH:



Nguồn: Bloomberg, Fiinpro

TIN KINH TẾ TÀI CHÍNH

Giá dầu thế giới tiếp tục duy trì xu hướng tăng

Giá dầu tăng do nguồn cung toàn cầu sẽ vẫn thắt chặt, mặc dù sự hạn chế của các nhà sản xuất lớn một phần được bù đắp bởi sản lượng của Libya tăng. Kết phiên, giá dầu Brent tăng 0.5% lên 86,48 USD/thùng còn giá dầu WTI tăng 0.6% lên 84,35 USD/thùng.

Ngân hàng trung ương Nhật Bản giữ nguyên mức lãi suất ngắn hạn

Ngân hàng trung ương Nhật Bản hôm nay giữ nguyên lãi suất ngắn hạn ở -0,1% như dự báo từ thị trường, thông báo sẽ mua một lượng trái phiếu chính phủ cần thiết để giữ lợi suất trái phiếu kỳ hạn 10 năm ở quanh 0%. Trước thông tin trên, chỉ số Nikkei 225 giảm 0.27%, Topix giảm 0.42%.

Đồng Euro thách thức vị thế toàn cầu của USD

Trong báo cáo công bố vào tuần trước, Ngân hàng Goldman Sachs dự báo tốc độ tăng trưởng của khu vực đồng tiền chung Euro (Eurozone) sẽ vượt qua Mỹ trong năm 2022. Cụ thể, ngân hàng này ước tính GDP của Eurozone sẽ tăng 4.4% trong năm nay, trong khi tốc độ này của Mỹ chỉ là 3.5%.

Xuất khẩu thủy sản hồi phục mạnh vào cuối năm 2021

Tín hiệu phục hồi của ngành thủy sản diễn ra mạnh mẽ từ giữa tháng 10/2021, sau thời gian dài bị ảnh hưởng bởi đợt bùng phát đại dịch Covid-19 lần thứ tư và giãn cách xã hội trên diện rộng. Trong tháng 11/2021, xuất khẩu thủy sản đã tăng mạnh với mức 23% và sang tháng 12 tăng lên 29%, đạt trên 940 triệu USD.

Viện đào tạo và Nghiên cứu BIDV dự báo kinh tế Việt Nam 2022 theo 2 kịch bản

Trong đó, nếu Việt Nam thực hiện tốt chương trình phòng, chống dịch Covid-19, chương trình phục hồi và phát triển kinh tế - xã hội 2022-2023, GDP được dự báo tăng trưởng 6.5-7%. Ở kịch bản thứ 2, GDP Việt Nam được dự báo tăng trưởng 5-5,5% nếu chương trình phòng, chống dịch được triển khai thiếu nhất quán và chương trình phục hồi, phát triển kinh tế xã hội bị chậm triển khai.

TIN DOANH NGHIỆP

TAR | Công bố KHKD năm 2022

HĐQT công ty đã thông qua kế hoạch sản xuất năm 2022 với doanh thu thuần 3,500 tỷ đồng và lợi nhuận sau thuế 600 tỷ đồng, gần gấp 6 lần so với kế hoạch năm 2021 (105 tỷ đồng).

CTR | Công bố số liệu ước tính KQKD năm 2021

CTR ước tính KQKD năm 2021 với doanh thu đạt 7,454 tỷ đồng, tăng 17% và lợi nhuận trước thuế đạt 471.7 tỷ đồng, tăng 37% so với cùng kỳ năm trước. Với kết quả đạt được, công ty đã hoàn thành vượt 13% chỉ tiêu doanh thu và vượt 34% chỉ tiêu lợi nhuận đề ra.

CTD | Thông báo hoàn tất phát hành trái phiếu

Trong thời gian từ 24/12/2021 đến 14/1/2022, công ty đã phát hành 500 tỷ đồng trái phiếu với kỳ hạn 3 năm, lãi suất cố định 9.5%/năm và trả lãi 6 tháng một lần. Kết thúc đợt chào bán, tỷ lệ nợ/vốn chủ sở hữu của công ty tăng từ 56.6% lên 62.6%.

IDI | Công bố số liệu ước tính KQKD quý IV/2021

LNST quý IV của Công ty dự kiến đạt 80 tỷ đồng, tăng gấp 8 lần so với quý III và 2,5 lần so với cùng kỳ.

API | Công bố KQKD năm 2021

Lợi nhuận sau thuế cả năm của API đạt 201,5 tỷ đồng, tăng cao gấp gần 4 lần so với kết quả đạt được năm 2020 và hoàn thành vượt 34% chỉ tiêu lợi nhuận được giao cho cả năm.

PTB | Công bố KQKD năm 2021

Kết quả kinh doanh hợp nhất năm 2021 của Phú Tài ước đạt 6,554 tỷ đồng, tăng 16% so với năm trước đó và hoàn thành 94% kế hoạch năm. Lợi nhuận trước thuế tăng 41% so với số lãi đạt được năm 2020 và hoàn thành chỉ tiêu lợi nhuận được giao cho cả năm.

TUYÊN BỐ MIỄN TRÁCH NHIỆM

Bản quyền năm 2022 thuộc về Công ty Cổ phần Chứng khoán Ngân hàng Công thương Việt Nam (VietinBank Securities). Những thông tin sử dụng trong báo cáo được thu thập từ những nguồn đáng tin cậy và VietinBank Securities không chịu trách nhiệm về tính chính xác của chúng. Quan điểm thể hiện trong báo cáo này là của (các) tác giả và không nhất thiết liên hệ với quan điểm chính thức của VietinBank Securities. Không một thông tin cũng như ý kiến nào được viết ra nhằm mục đích quảng cáo hay khuyến nghị mua/bán bất kỳ chứng khoán nào. Báo cáo này không được phép sao chép, tái bản bởi bất kỳ cá nhân hoặc tổ chức nào khi chưa được phép của VietinBank Securities.

THÔNG TIN LIÊN HỆ

Chiến lược giao dịch

Nguyễn Hoàng Việt

Chuyên viên phân tích chính

vieth@cts.vn

SĐT: (+84 – 24) 3974 1771

Thông tin thị trường

Lâm Gia Khang

Chuyên viên phân tích chính

khanglg@cts.vn

(+84 – 24) 3974 1771

Phụ trách chung

Nguyễn Nhật Cường

Phó phòng phân tích

cuongnn@cts.vn

(+84 – 24) 3974 1771