

VN-INDEX HỒI PHỤC TĂNG ĐIỂM MẠNH NHỜ DÒNG TIỀN BẮT ĐÁY

Thị trường thế giới

		1D
Dow Jones	35,029	-0.96%
S&P 500	4,533	-0.97%
Nikkei	27,773	1.11%
Hang Seng	24,912	3.25%
VIX	24	4.65%

Thị trường Việt Nam

	VN-Index	VN30
VN-Index	1,465.3	1,492.8
1D	1.56%	0.69%
YTD	-2.20%	-2.79%
GTGD (tỷ VND)	22,434	7,696
Vốn hoá (tỷ VND)	5,634,611	3,932,977
NĐTNN (tỷ VND)	-150.76	20.51
Tự doanh (tỷ VND)	-53.22	27.21
P/E	17.0	14.2
P/B	2.7	2.9

Lợi suất TPCP

		YTD
Việt Nam 3 tháng	0.40%	4.5%
Việt Nam 3 năm	0.87%	32.6%
Việt Nam 10 năm	2.09%	-9.1%
Mỹ 3 tháng	0.15%	416.8%
Mỹ 2 năm	1.04%	42.5%
Mỹ 10 năm	1.84%	22.2%

Giá hàng hoá

		1D
Dầu Brent (USD/thùng)	87.8	-0.73%
Vàng (USD/ounce)	1,840	-0.16%

Tỷ giá

		1D
USD/VND	22,676	0.17%
EUR/VND	25,774	-0.04%
JPY/VND	19,874	-0.03%

Lãi suất liên ngân hàng

		YTD
Qua đêm	0.86%	-29.1%
1 tuần	1.36%	-3.9%
2 tuần	1.60%	3.2%
1 tháng	1.88%	2.6%

Nhận định và Chiến lược giao dịch

- **Nhận định:** : Hệ thống đánh giá và phân loại trạng thái diễn biến của CTS ghi nhận thị trường trong phiên giao dịch 20/01/2022 tương ứng với diễn biến đi ngang.

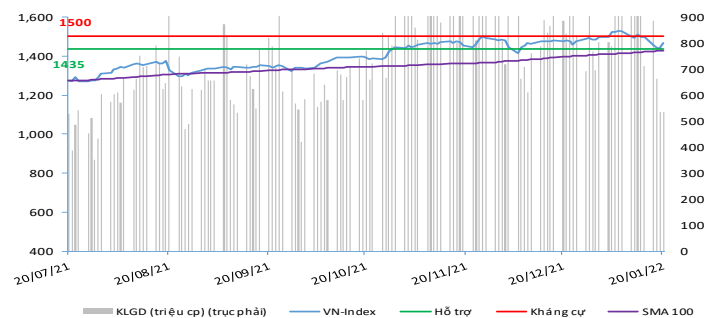
Xét trong ngắn hạn T+3, sức mạnh tổng quan của chỉ số VN-Index ghi nhận diễn biến hồi phục và tăng điểm khá đáng chú ý khi tăng mạnh trở lại nhờ dòng tiền bắt đáy tham gia vào thị trường tốt trong khi áp lực bán ở nhiều cổ phiếu trở nên yếu đi. Tâm điểm đáng chú ý trong phiên giao dịch này là nhóm cổ phiếu bds, đầu tư công, xây dựng và bds khu công nghiệp là có diễn biến tích cực khi nhiều mã cổ phiếu trong nhóm này tăng kịch trần.

- **Chiến lược giao dịch:** **Tăng tỷ trọng**

Tỷ lệ cổ phiếu/tiền mặt: 70/30

Với kịch bản chỉ số VN-Index tạo đáy và hồi phục tăng điểm mạnh, nhà đầu tư được khuyến nghị gia tăng tỷ trọng giải ngân với tỷ lệ 70% cổ phiếu và 30% tiền mặt. Nhóm cổ phiếu được CTS đánh giá cao giai đoạn này gồm có bất động sản, đầu tư công, xây dựng và bất động sản khu công nghiệp.

VN-INDEX

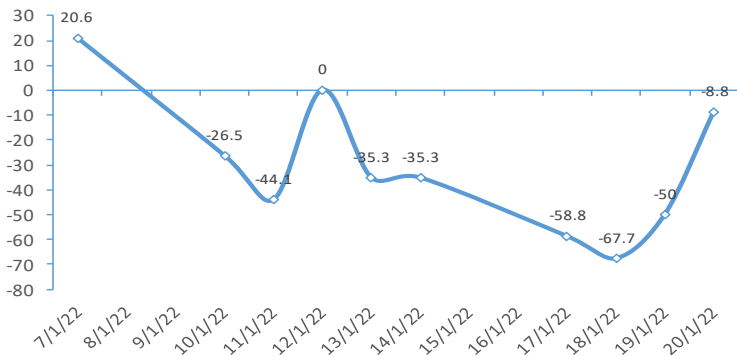


ĐIỂM ĐÁNH GIÁ VN-INDEX 20/01/2022:

Nhóm chỉ báo	Chỉ báo	Điểm
Xu hướng	EMA (3); EMA (10) & SMA (20)	-5
Định hướng & Sức mạnh xu hướng	DMI & ADX	-1
	RSI (14)	1
	MFI (14)	2
Dao động & Động lượng	Stochastic (14,3,3)	2
	MACD (12,26,9)	-3
	CMF	0
Khối lượng	OBV	0
	Volume	0
Độ rộng	Advance - Decline	1
Điểm đánh giá chung		-8.82

Nhận Định **Đi ngang**

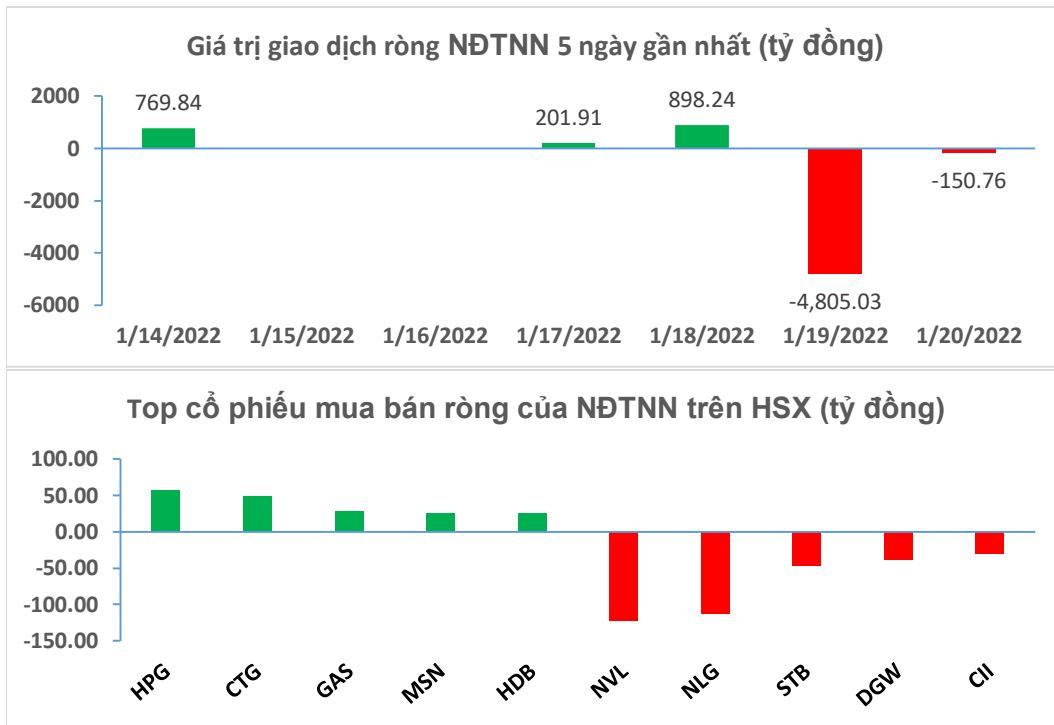
ĐIỂM ĐÁNH GIÁ VN-INDEX 10 PHIÊN GIAO DỊCH



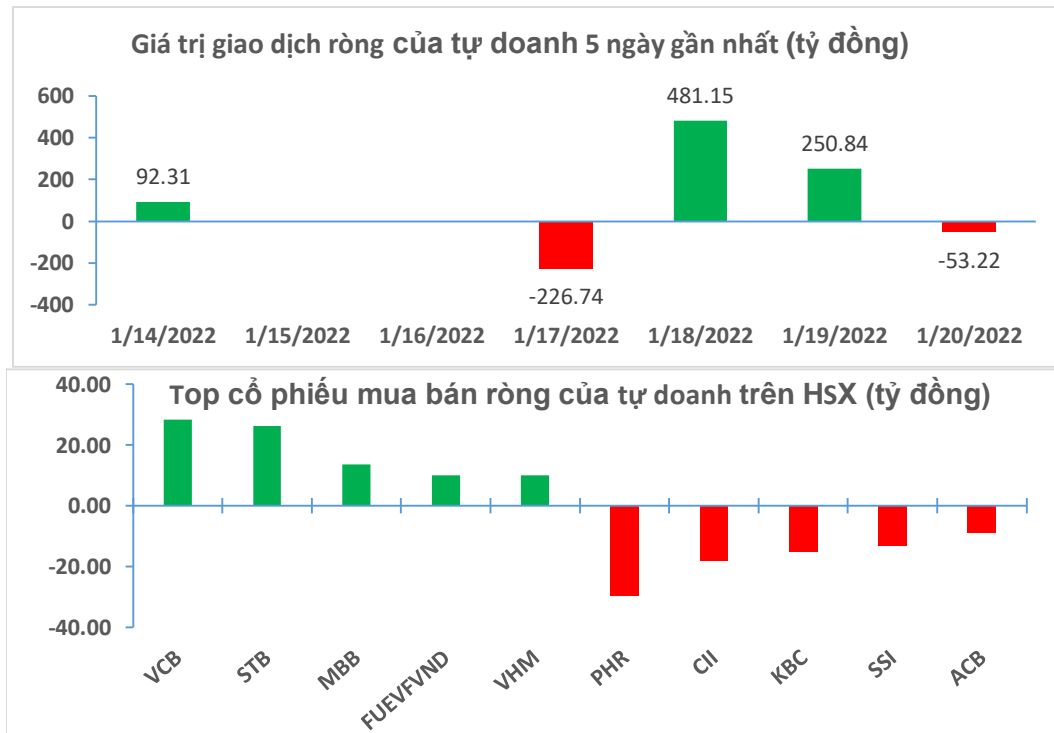
ĐIỂM ĐÁNH GIÁ CỔ PHIẾU VN30 20/01/2022:

STT	Mã CK	Điểm	Trạng thái
1	BID	-26.0	Giảm giá
2	BVH	-22.5	Đi ngang
3	CTG	-25.1	Giảm giá
4	FPT	-16.2	Đi ngang
5	GAS	-22.5	Đi ngang
6	HDB	-18.9	Đi ngang
7	HPG	-21.4	Đi ngang
8	MBB	-19.7	Đi ngang
9	MSN	-15.9	Đi ngang
10	MWG	-18.1	Đi ngang
11	PLX	-22.2	Đi ngang
12	PNJ	-16.8	Đi ngang
13	POW	-18.8	Đi ngang
14	REE	-16.8	Đi ngang
15	SSI	-23.2	Đi ngang
16	STB	-21.9	Đi ngang
17	TCB	-21.2	Đi ngang
18	VCB	-23.4	Đi ngang
19	VHM	-14.2	Đi ngang
20	VIC	-14.3	Đi ngang
21	VJC	-15.6	Đi ngang
22	VNM	-13.2	Đi ngang
23	VPB	-24.6	Đi ngang
24	VRE	-19.9	Đi ngang

GIAO DỊCH KHỐI NGOẠI:



GIAO DỊCH TỰ DOANH:



Nguồn: Bloomberg, Fiinpro

TIN KINH TẾ TÀI CHÍNH

Giá dầu thế giới lên mức cao nhất 7 năm

Giá dầu tăng sau vụ cháy đường ống dẫn dầu từ Iraq đến Thổ Nhĩ Kỳ, làm gia tăng lo ngại về triển vọng nguồn cung trong ngắn hạn thắt chặt. Kết phiên, giá dầu Brent tăng 1.1% lên 88,44 USD/thùng còn dầu WTI tăng 1,53 USD lên 86,96 USD/thùng.

Phố Wall tiếp tục bị bán mạnh trong phiên 19/01

Phố Wall đang có khởi đầu năm 2022 không mấy thuận lợi trong bối cảnh lợi suất trái phiếu chính phủ Mỹ tăng nhanh, lo ngại Fed mạnh tay hơn trong kiểm soát lạm phát. Kết phiên, Dow Jones giảm 339,82 điểm, tương đương 0.96%, xuống 35,028.65 điểm. S&P 500 giảm 44,35 điểm, tương đương 0.97%, xuống 4,532.76 điểm. Nasdaq giảm 166,64 điểm, tương đương 1.15%, xuống 14,340.26 điểm.

NHNN yêu cầu các ngân hàng giảm lãi suất cho vay, không chia cổ tức bằng tiền mặt

Tại Chỉ thị số 01/CT-NHNN, Thống đốc Ngân hàng Nhà nước (NHNN) yêu cầu các tổ chức tín dụng (TCTD) tiếp tục triển khai quyết liệt, thiết thực, hiệu quả các giải pháp hỗ trợ người dân và doanh nghiệp. Các TCTD cắt giảm chi phí hoạt động, giảm chỉ tiêu lợi nhuận, không chia cổ tức bằng tiền mặt trong năm 2022 để tiếp tục giảm lãi suất cho vay.

Nguồn cung và cầu trên thị trường bất động sản diễn biến trái chiều

Theo dữ liệu lớn (bigdata) của trang Batdongsan, trong khi nhu cầu tìm kiếm hoặc mua bất động sản có xu hướng giảm nhẹ thì nguồn cung (dựa trên lượng tin đăng) lại tăng ở hầu hết các loại hình bất động sản. Cụ thể, mức độ quan tâm giảm 3% nhưng lượng tin đăng tăng 7% so với tháng 11/2021 (Hà Nội giảm 5%, TP HCM giảm 8%) và giảm ở phân khúc chung cư, nhà riêng, nhà mặt phố. Mức độ quan tâm đất nền tháng 12/2021 tăng chủ yếu ở các tỉnh thuộc khu vực miền Bắc. Ngược lại, mức độ quan tâm giảm đối với loại hình chung cư tại 2 thành phố lớn là Hà Nội và TP HCM.

Nhập khẩu phân bón năm 2021 tăng gần 52% so với cùng kỳ

Theo số liệu thống kê sơ bộ của Tổng cục Hải quan, trong tháng 12/2021, Việt Nam nhập khẩu 377,318 tấn phân bón, giá trung bình 432,9 USD/tấn, giảm 3.7% về lượng nhưng tăng 7.2% về giá so với tháng 11/2021. Lũy kế cả năm, nhập khẩu mặt hàng này đạt 4,5 triệu tấn, kim ngạch 1,45 tỷ USD, tăng 19.4% về khối lượng và tăng 52.6% về kim ngạch so với năm 2020.

TIN DOANH NGHIỆP

SSI | Công bố KQKD quý IV/2021

Doanh thu và lợi nhuận trước thuế quý IV/2021 đạt lần lượt 2,681 tỷ đồng và 1,264 tỷ đồng. Lợi nhuận sau thuế công ty mẹ vào mức 1,012 tỷ đồng, tăng gấp 2,6 lần so với cùng kỳ năm ngoái. Lũy kế cả năm, công ty ghi nhận tổng doanh thu 7,773 tỷ đồng, lợi nhuận trước thuế đạt 3,327 tỷ đồng, tăng trưởng lần lượt 72% và 113% so với cùng kỳ năm 2020.

KDC | Công bố KQKD năm 2021

Doanh thu thuần năm 2021 đạt 10,501 tỷ đồng, hoàn thành 91% kế hoạch năm và tăng 26% so với cùng kỳ năm trước. Lợi nhuận trước thuế đạt 681 tỷ đồng, hoàn thành 85% kế hoạch năm, tăng 64% so với cùng kỳ năm trước.

SZC | Công bố KQKD quý IV/2021

Quý IV/2021, SZC ghi nhận doanh thu đạt 147,71 tỷ đồng, lợi nhuận sau thuế đạt 68,1 tỷ đồng, lần lượt tăng 108.8% và 186.7% so với cùng kỳ. Lũy kế trong năm tài chính 2021, công ty ghi nhận doanh thu đạt 713,22 tỷ đồng, lợi nhuận sau thuế đạt 323,63 tỷ đồng, lần lượt tăng 64.7% và 74% so với thực hiện trong năm 2020.

PPC | Công bố KQKD quý IV/2021

Quý IV/2021, PPC ghi nhận doanh thu đạt 538,63 tỷ đồng, lợi nhuận sau thuế là 63,97 tỷ đồng, lần lượt giảm 71.2% và 87.4% so với cùng kỳ. Trong đó, đáng chú ý, công ty kinh doanh dưới giá vốn dẫn tới lợi nhuận gộp âm. PPC chỉ thoát lỗ trong kỳ do có doanh thu tài chính và lợi nhuận khác.

DGC | Công bố KQKD quý IV/2021 và KHKD quý I/2022

DGC thông báo kết quả kinh doanh quý IV/2021 với doanh thu thuần hợp nhất 3,456 tỷ đồng, lợi nhuận sau thuế 1,400 tỷ đồng. Trong quý I/2022, DGC đặt mục tiêu doanh thu hợp nhất 3,911 tỷ đồng, lợi nhuận sau thuế 1,100 tỷ đồng.

TAR | Thông báo kết quả giao dịch của Chủ tịch HĐQT

Bà Lê Thị Tuyết, Chủ tịch HĐQT, đã bán toàn bộ 4,616,000 cp (tỷ lệ 6.48%) và không còn là cổ đông lớn. Giao dịch thực hiện ngày 13/1/2022.

TUYÊN BỐ MIỄN TRÁCH NHIỆM

Bản quyền năm 2022 thuộc về Công ty Cổ phần Chứng khoán Ngân hàng Công thương Việt Nam (VietinBank Securities). Những thông tin sử dụng trong báo cáo được thu thập từ những nguồn đáng tin cậy và VietinBank Securities không chịu trách nhiệm về tính chính xác của chúng. Quan điểm thể hiện trong báo cáo này là của (các) tác giả và không nhất thiết liên hệ với quan điểm chính thức của VietinBank Securities. Không một thông tin cũng như ý kiến nào được viết ra nhằm mục đích quảng cáo hay khuyến nghị mua/bán bất kỳ chứng khoán nào. Báo cáo này không được phép sao chép, tái bản bởi bất kỳ cá nhân hoặc tổ chức nào khi chưa được phép của VietinBank Securities.

THÔNG TIN LIÊN HỆ

Chiến lược giao dịch

Nguyễn Hoàng Việt

Chuyên viên phân tích chính

vietnh@cts.vn

SĐT: (+84 – 24) 3974 1771

Thông tin thị trường

Lâm Gia Khang

Chuyên viên phân tích chính

khanglg@cts.vn

(+84 – 24) 3974 1771

Phụ trách chung

Nguyễn Nhật Cường

Phó phòng phân tích

cuongnn@cts.vn

(+84 – 24) 3974 1771