

ÁP LỰC ĐIỀU CHỈNH GIÁ TĂNG TRỞ LẠI, NHÓM NGÂN HÀNG ĐỠ CHỈ SỐ VN-INDEX

Thị trường thế giới		1D	
Dow Jones	34,298	-0.19%	
S&P 500	4,356	-1.22%	
Nikkei	27,011	-0.44%	
Hang Sheng	24,259	0.06%	
VIX	31	4.21%	

Thị trường Việt Nam		
	VN-Index	VN30
VN-Index	1,481.6	1,525.3
1D	0.14%	0.60%
YTD	-1.11%	-0.68%
GTGD (tỷ VND)	23,502	10,975
Vốn hoá (tỷ VND)	5,788,471	4,059,807
NĐTNN (tỷ VND)	316.07	36.73
Tự doanh (tỷ VND)	-296.62	-287.73
P/E	17.0	14.5
P/B	2.7	2.9

Lợi suất TPCP		YTD	
Việt Nam 3 tháng	0.41%	8.7%	
Việt Nam 3 năm	0.87%	32.6%	
Việt Nam 10 năm	2.1%	-8.7%	
Mỹ 3 tháng	0.17%	467.1%	
Mỹ 2 năm	1.03%	40.8%	
Mỹ 10 năm	1.77%	17.5%	

Giá hàng hoá		1D	
Dầu Brent (USD/thùng)	88.6	0.48%	
Vàng (USD/ounce)	1,844	-0.44%	

Tỷ giá		1D	
USD/VND	22,649	0.08%	
EUR/VND	25,568	0.13%	
JPY/VND	19,866	0.21%	

Lãi suất liên ngân hàng		YTD	
Qua đêm	1.45%	19.1%	
1 tuần	1.83%	28.8%	
2 tuần	2.05%	32.3%	
1 tháng	2.05%	11.8%	

Nhận định và Chiến lược giao dịch

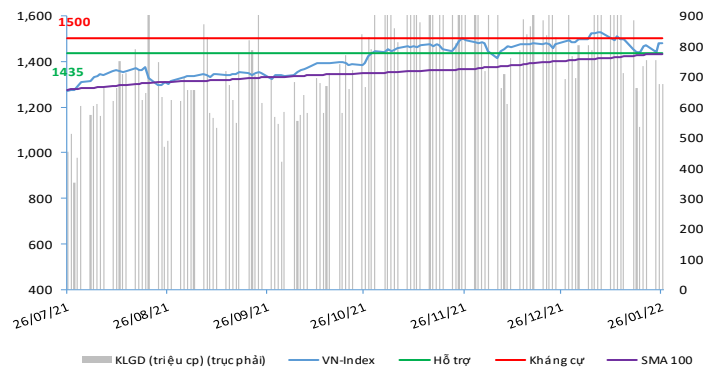
- **Nhận định:** Hệ thống đánh giá và phân loại trạng thái diễn biến của CTS ghi nhận thị trường trong phiên giao dịch 26/01/2022 tương ứng với diễn biến đi ngang.

Xét trong ngắn hạn T+3, sức mạnh tổng quan của chỉ số VN-Index có phần suy yếu sau phiên giao dịch tăng điểm mạnh trước đó trong bối cảnh áp lực điều chỉnh giá tăng trở lại với số mã giảm điểm tăng mạnh. Nhóm cổ phiếu ngân hàng tuy vẫn ghi nhận diễn biến giao dịch khả quan và đóng vai trò là trụ đỡ cho chỉ số VN-Index cũng đã cho thấy dấu hiệu suy yếu vào cuối phiên giao dịch.

- **Chiến lược giao dịch:** **Duy trì tỷ trọng Tỷ lệ cổ phiếu/tiền mặt: 50/50**

Chỉ số VN-Index vẫn đang duy trì dư địa tăng điểm nhờ động lực là nhóm cổ phiếu ngân hàng trong bối cảnh ngưỡng hỗ trợ mạnh 1,435 điểm vẫn tỏ ra khá đáng tin cậy. Tuy vậy, nhà đầu tư vẫn nên thận trọng với kịch bản hồi phục kỹ thuật sau chuỗi giảm điểm mạnh gần đây. Theo đó, nhà đầu tư ngắn hạn có thể duy trì tỷ trọng danh mục giải ngân ở ngưỡng 50% cổ phiếu và 50% tiền mặt.

VN-INDEX



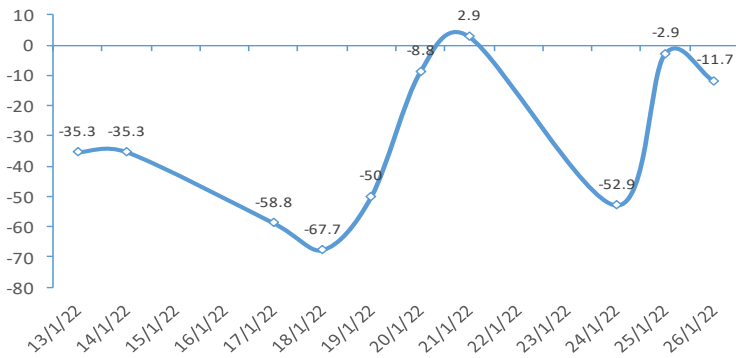
ĐIỂM ĐÁNH GIÁ VN-INDEX 26/01/2022:

Nhóm chỉ báo	Chỉ báo	Điểm
Xu hướng	EMA (3); EMA (10) & SMA (20)	-1
Định hướng & Sức mạnh xu hướng	DMI & ADX	-2
Dao động & Động lượng	RSI (14)	3
	MFI (14)	-3
	Stochastic (14,3,3)	2
	MACD (12,26,9)	-3
	CMF	-2
Khối lượng	OBV	2
	Volume	0
Độ rộng	Advance - Decline	0

Điểm đánh giá chung **-11.76**

Nhận Định **Đi ngang**

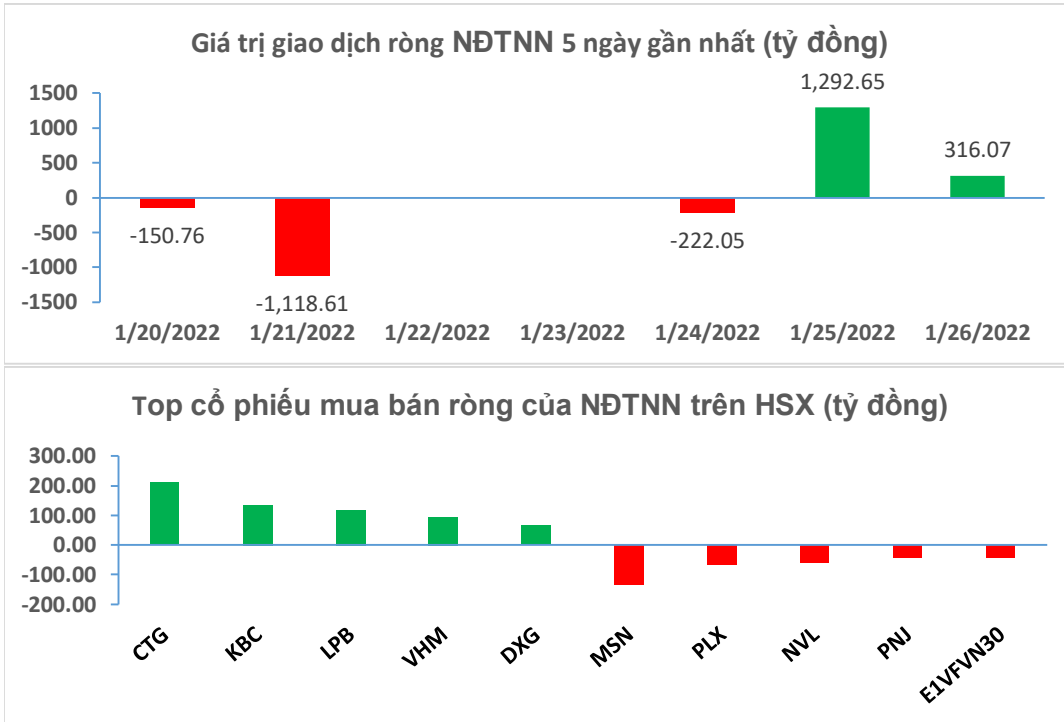
ĐIỂM ĐÁNH GIÁ VN-INDEX 10 PHIÊN GIAO DỊCH



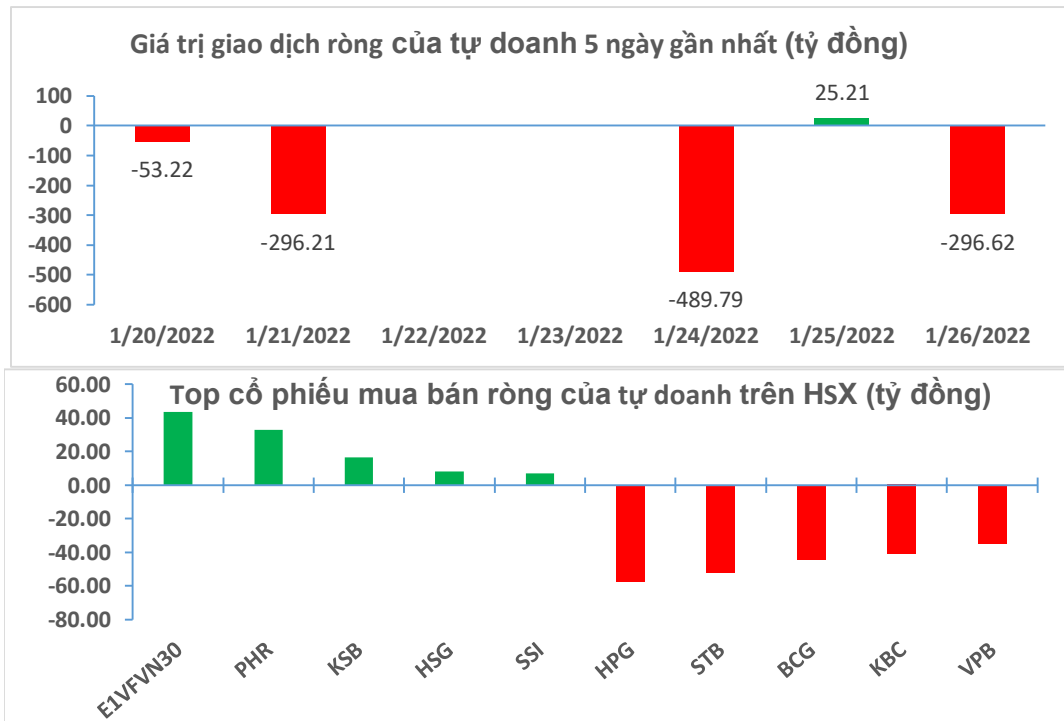
ĐIỂM ĐÁNH GIÁ CỔ PHIẾU VN30 26/01/2022:

STT	Mã CK	Điểm	Trạng thái
1	BID	4.3	Đi ngang
2	BVH	3.7	Đi ngang
3	CTG	4.2	Đi ngang
4	FPT	2.7	Đi ngang
5	GAS	3.8	Đi ngang
6	HDB	3.1	Đi ngang
7	HPG	3.6	Đi ngang
8	MBB	3.3	Đi ngang
9	MSN	2.7	Đi ngang
10	MWG	3.0	Đi ngang
11	PLX	3.7	Đi ngang
12	PNJ	2.8	Đi ngang
13	POW	3.1	Đi ngang
14	REE	2.8	Đi ngang
15	SSI	3.9	Đi ngang
16	STB	3.6	Đi ngang
17	TCB	3.5	Đi ngang
18	VCB	3.9	Đi ngang
19	VHM	2.4	Đi ngang
20	VIC	2.4	Đi ngang
21	VJC	2.6	Đi ngang
22	VNM	2.2	Đi ngang
23	VPB	4.1	Đi ngang
24	VRE	3.3	Đi ngang

GIAO DỊCH KHỐI NGOẠI:



GIAO DỊCH TỰ DOANH:



Nguồn: Bloomberg, Fiipro

TIN KINH TẾ TÀI CHÍNH

Giá dầu thế giới tăng hơn 2% trong phiên giao dịch 25/01

Giá dầu tăng hơn 2% do lo ngại nguồn cung có thể trở nên thắt chặt bởi căng thẳng Ukraina – Nga, các mối đe dọa cơ sở hạ tầng tại UAE và OPEC+ chật vật để đạt được mục tiêu tăng trưởng hàng tháng của họ. Kết phiên, giá dầu Brent tăng 2.2% lên 88,2 USD/thùng còn dầu WTI tăng 2.8% lên 85,6 USD/thùng.

Phố Wall chìm trong sắc đỏ trước thềm cuộc họp chính sách của Fed

Trong số 11 lĩnh vực chính thuộc S&P 500, năng lượng tăng mạnh nhất, công nghệ ở chiều ngược lại. Chỉ số CBOE VIX đo biến động thị trường đóng cửa cao nhất kể từ ngày 29/1/2021. Kết phiên, Dow Jones giảm 66,77 điểm, tương đương 0.19%, xuống 34,297.73 điểm. S&P 500 giảm 53,68 điểm, tương đương 1.22%, xuống 4,356.45 điểm. Nasdaq giảm 315,83 điểm, tương đương 2.28%, xuống 13,539.3 điểm.

IMF hạ dự báo tăng trưởng kinh tế toàn cầu trong năm 2022

Quỹ Tiền tệ Quốc tế (IMF) hạ dự báo tăng trưởng toàn cầu năm nay trong bối cảnh số ca nhiễm Covid-19 tăng, gián đoạn chuỗi cung ứng và lạm phát cản trở đà phục hồi kinh tế. Trong báo cáo ngày 25/1, IMF cho rằng tăng trưởng GDP toàn cầu năm nay giảm còn 4.4%, thấp hơn so với 5,9% năm 2021 và thấp hơn 0,5 điểm phần trăm so với dự báo trước đó.

TTCK châu Á diễn biến trái chiều trong phiên 26/01

Chỉ số MSCI châu Á - Thái Bình Dương không gồm Nhật Bản tăng 0.01%. Tại Nhật Bản, Nikkei 225 giảm 0.85%, Topix giảm 0.46%. Thị trường Trung Quốc đi lên với Shanghai Composite tăng 0.3%, Shenzhen Component tăng 0.48%. Hang Seng của Hong Kong tăng 0.57%. Chỉ số Kосpi của Hàn Quốc tăng 0.18%. Thị trường Australia, Ấn Độ nghỉ lễ.

Nhập khẩu xăng dầu năm 2021 đạt 4,1 tỷ USD

Theo thống kê sơ bộ của Tổng cục Hải quan, nhập khẩu xăng dầu về Việt Nam trong tháng 12/2021 tăng 12% về lượng và tăng 10,6% về kim ngạch so với tháng liền kề trước đó, đạt 644.493 tấn, trị giá 457,09 triệu USD, giá nhập khẩu trung bình 709,2 USD/tấn, giảm 9 USD/tấn với tháng 11/2021. Tính chung năm 2021, lượng xăng dầu nhập khẩu đạt 6,96 triệu tấn, trị giá 4,14 tỷ USD, giảm 15.5% về lượng và tăng 24.6% về trị giá so với năm 2020; giá trung bình 593 USD/tấn, tăng 191 USD/tấn so với giá nhập khẩu cùng kỳ năm trước.

TIN DOANH NGHIỆP

VGC | Công bố KQKD quý IV/2021

Quý IV/2021, VGC ghi nhận doanh thu đạt 3,692.47 tỷ đồng, lợi nhuận sau thuế đạt 442.3 tỷ đồng, lần lượt tăng 58.8% và 324.5% so với cùng kỳ năm trước. Lũy kế trong năm 2021, công ty ghi nhận doanh thu đạt 11,200.6 tỷ đồng lợi nhuận sau thuế đạt 1,280.2 tỷ đồng, lần lượt tăng 18.7% và 91.8% so với cùng kỳ năm trước.

FMC | Công bố KQKD quý IV/2021

Quý IV/2021, FMC ghi nhận doanh thu đạt 1,444.4 tỷ đồng, lợi nhuận sau thuế đạt 110.4 tỷ đồng, lần lượt tăng 19.4% và 73.6% so với cùng kỳ năm trước. Lũy kế trong năm 2021, công ty ghi nhận doanh thu đạt 5,199.1 tỷ đồng, lợi nhuận sau thuế đạt 286.93 tỷ đồng, lần lượt tăng 17.8% và 27% so với cùng kỳ năm trước.

TDH | Công bố KQKD quý IV/2021

Quý IV/2021, công ty mẹ TDH ghi nhận doanh thu là âm 14,74 tỷ đồng so với cùng kỳ lãi 44,98 tỷ đồng và lợi nhuận sau thuế âm 778,3 tỷ đồng so với cùng kỳ âm 37,96 tỷ đồng.

MSH | Thông báo kết quả giao dịch người có liên quan Chủ tịch HĐQT

Bà Bùi Thu Hà, con ông Bùi Đức Thịnh – Chủ tịch HĐQT – đã mua 2,769,000 cp, nâng lượng sở hữu sau giao dịch lên 3,863,160 cp (tỷ lệ 7.72%) và trở thành cổ đông lớn. Giao dịch thực hiện từ 17/1 đến 25/1/2022.

FTM | Thông báo hủy niêm yết bắt buộc trên HOSE

Ngày 24/1, Sở giao dịch chứng khoán TP.HCM (HOSE) đã có công văn gửi về việc cổ phiếu FTM có khả năng hủy niêm yết bắt buộc, do kinh doanh thua lỗ 3 năm liên tiếp.

SMB | Thông báo trả cổ tức đợt 2/2021

Ngày 18/2 là ngày giao dịch không hưởng quyền nhận cổ tức đợt 2 năm 2021, ngày đăng ký cuối cùng là 21/2. Theo đó, cổ tức sẽ được trả bằng tiền mặt theo tỷ lệ 10%, thanh toán bắt đầu từ ngày 02/3/2022.

TUYÊN BỐ MIỄN TRÁCH NHIỆM

Bản quyền năm 2022 thuộc về Công ty Cổ phần Chứng khoán Ngân hàng Công thương Việt Nam (VietinBank Securities). Những thông tin sử dụng trong báo cáo được thu thập từ những nguồn đáng tin cậy và VietinBank Securities không chịu trách nhiệm về tính chính xác của chúng. Quan điểm thể hiện trong báo cáo này là của (các) tác giả và không nhất thiết liên hệ với quan điểm chính thức của VietinBank Securities. Không một thông tin cũng như ý kiến nào được viết ra nhằm mục đích quảng cáo hay khuyến nghị mua/bán bất kỳ chứng khoán nào. Báo cáo này không được phép sao chép, tái bản bởi bất kỳ cá nhân hoặc tổ chức nào khi chưa được phép của VietinBank Securities.

THÔNG TIN LIÊN HỆ

Chiến lược giao dịch

Nguyễn Hoàng Việt

Chuyên viên phân tích chính

vieth@cts.vn

SĐT: (+84 – 24) 3974 1771

Thông tin thị trường

Lâm Gia Khang

Chuyên viên phân tích chính

khanglg@cts.vn

(+84 – 24) 3974 1771

Phụ trách chung

Nguyễn Nhật Cường

Phó phòng phân tích

cuongnn@cts.vn

(+84 – 24) 3974 1771