

ÁP LỰC CUNG CHỐT LÒI, THỊ TRƯỜNG GIẢM ĐIỂM MẠNH VÀO CUỐI PHIÊN

Thị trường thế giới

1D

Dow Jones	34,168	-0.38%
S&P 500	4,350	-0.15%
Nikkei	26,170	-3.11%
Hang Seng	23,771	-2.14%
VIX	32	2.57%

Thị trường Việt Nam

VN-Index

VN30

VN-Index	1,471.7	1,517.7
1D	-0.67%	-0.50%
YTD	-1.78%	-1.17%
GTGD (tỷ VND)	16,774	7,853
Vốn hoá (tỷ VND)	5,796,511	4,070,940
NĐTNN (tỷ VND)	145.28	-48.20
Tự doanh (tỷ VND)	-94.75	-104.59
P/E	16.9	14.4
P/B	2.7	2.9

Lợi suất TPCP

YTD

Việt Nam 3 tháng	0.41%	8.7%
Việt Nam 3 năm	0.87%	32.3%
Việt Nam 10 năm	2.3%	0.0%
Mỹ 3 tháng	0.18%	492.1%
Mỹ 2 năm	1.19%	62.6%
Mỹ 10 năm	1.83%	21.4%

Giá hàng hoá

1D

Dầu Brent (USD/thùng)	89.7	-0.30%
Vàng (USD/ounce)	1,810	-1.08%

Tỷ giá

1D

USD/VND	22,650	0.00%
EUR/VND	25,366	0.37%
JPY/VND	19,759	-0.05%

Lãi suất liên ngân hàng

YTD

Qua đêm	1.93%	58.8%
1 tuần	2.20%	55.3%
2 tuần	2.22%	43.0%
1 tháng	2.23%	21.8%

Nhận định và Chiến lược giao dịch

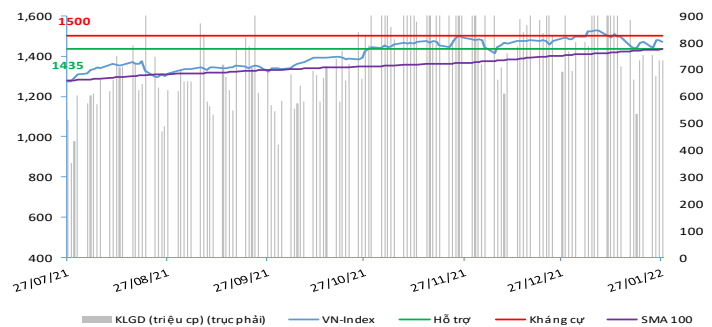
- **Nhận định:** Hệ thống đánh giá và phân loại trạng thái diễn biến của CTS ghi nhận thị trường trong phiên giao dịch 27/01/2022 tương ứng với diễn biến đi ngang.

Xét trong ngắn hạn T+3, sức mạnh tổng quan của chỉ số VN-Index tiếp tục diễn biến suy yếu với thanh khoản giảm chỉ còn một nửa so với bình quân các phiên giao dịch trước đó cho thấy dòng tiền đã bị rút khỏi thị trường. Nhóm cổ phiếu ngân hàng cũng đã cho thấy dấu hiệu suy yếu khi không còn giữ được nhiệt như trong các phiên giao dịch trước đó nữa.

- **Chiến lược giao dịch:** **Giảm tỷ trọng**
Tỷ lệ cổ phiếu/tiền mặt: 30/70

Nhìn chung, chỉ số VN-Index vẫn đang duy trì dư địa tăng điểm nhờ động lực là nhóm cổ phiếu ngân hàng trong bối cảnh ngưỡng hỗ trợ mạnh 1,435 điểm vẫn tỏ ra khá đáng tin cậy. Tuy vậy, nhà đầu tư vẫn nên thận trọng với kịch bản hồi phục kỹ thuật sau chuỗi giảm điểm mạnh gần đây. Theo đó, nhà đầu tư ngắn hạn có thể duy trì tỷ trọng danh mục giải ngân ở ngưỡng 30% cổ phiếu và 70% tiền mặt.

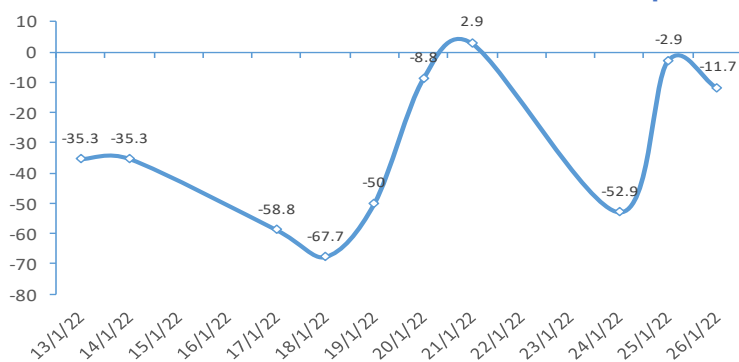
VN-INDEX



ĐIỂM ĐÁNH GIÁ VN-INDEX 27/01/2022:

Nhóm chỉ báo	Chỉ báo	Điểm
Xu hướng	EMA (3); EMA (10) & SMA (20)	-3
Định hướng & Sức mạnh xu hướng	DMI & ADX	-2
Dao động & Động lượng	RSI (14)	-1
	MFI (14)	-3
	Stochastic (14,3,3)	2
	MACD (12,26,9)	0
Khối lượng	CMF	0
	OBV	0
Độ rộng	Volume	0
	Advance - Decline	-1
Điểm đánh giá chung		-23.53
Nhận Định		Đi ngang

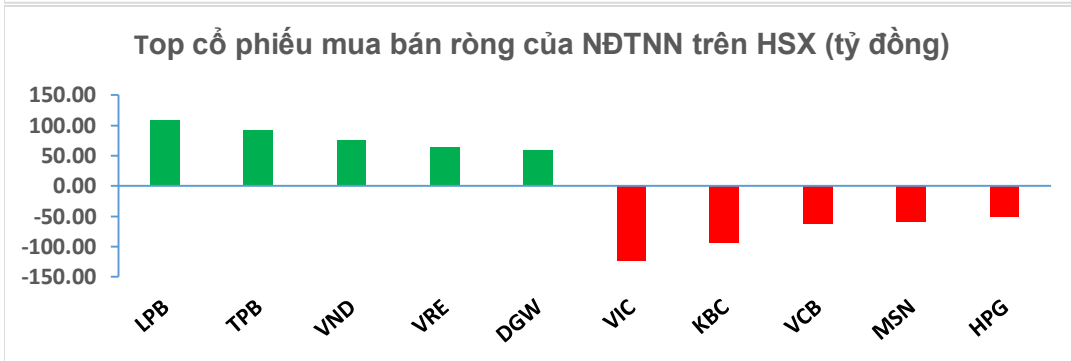
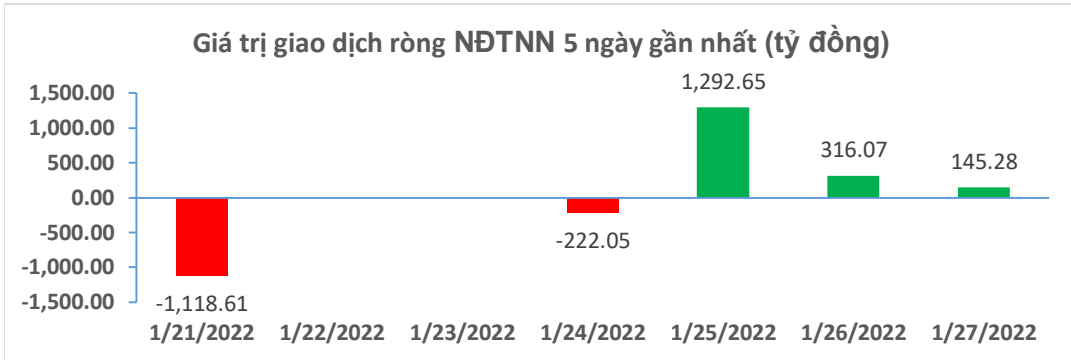
ĐIỂM ĐÁNH GIÁ VN-INDEX 10 PHIÊN GIAO DỊCH



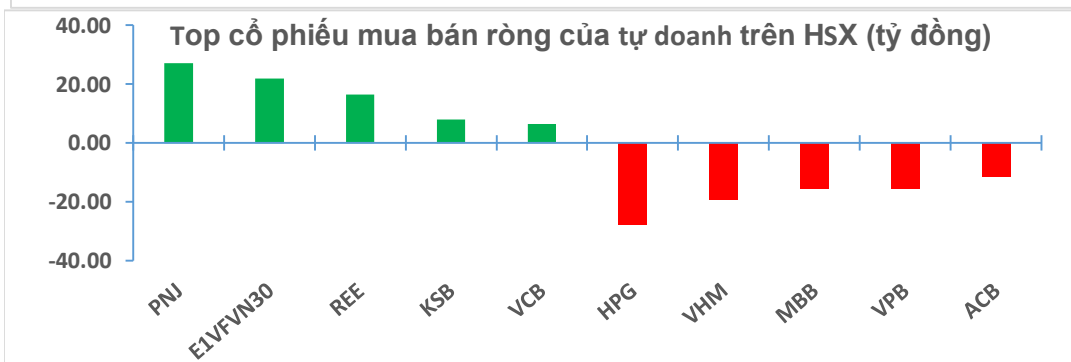
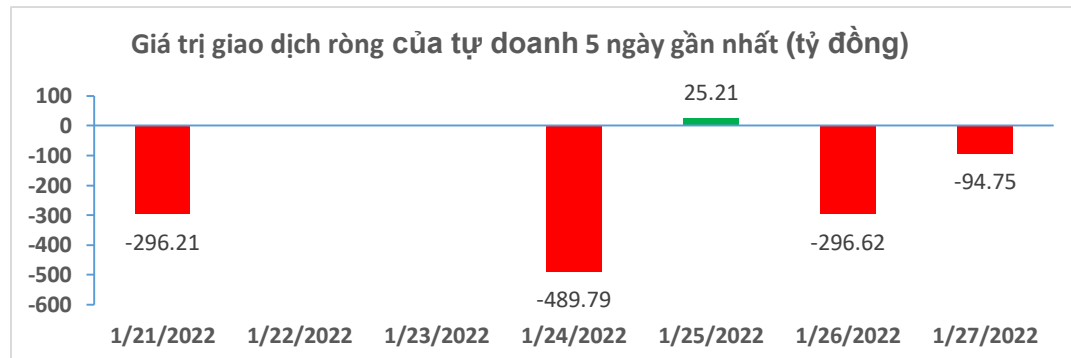
ĐIỂM ĐÁNH GIÁ CỔ PHIẾU VN30 27/01/2022:

STT	Mã CK	Điểm	Trạng thái
1	BID	17.3	Đi ngang
2	BVH	15.0	Đi ngang
3	CTG	16.7	Đi ngang
4	FPT	10.8	Đi ngang
5	GAS	15.0	Đi ngang
6	HDB	12.6	Đi ngang
7	HPG	14.3	Đi ngang
8	MBB	13.1	Đi ngang
9	MSN	10.6	Đi ngang
10	MWG	12.1	Đi ngang
11	PLX	14.8	Đi ngang
12	PNJ	11.2	Đi ngang
13	POW	12.5	Đi ngang
14	REE	11.2	Đi ngang
15	SSI	15.4	Đi ngang
16	STB	14.6	Đi ngang
17	TCB	14.1	Đi ngang
18	VCB	15.6	Đi ngang
19	VHM	9.4	Đi ngang
20	VIC	9.5	Đi ngang
21	VJC	10.4	Đi ngang
22	VNM	8.8	Đi ngang
23	VPB	16.4	Đi ngang
24	VRE	13.3	Đi ngang

GIAO DỊCH KHỐI NGOẠI:



GIAO DỊCH TỰ DOANH:



Nguồn: Bloomberg, Fiinpro

TIN KINH TẾ TÀI CHÍNH

Giá dầu thế giới vượt mốc 90 USD/thùng

Giá dầu Brent kết thúc ngày 26/1 theo giờ Việt Nam đã tăng 2,2 USD, tương đương 2.3%, lên 90,37 USD/thùng, lần đầu tiên kể từ tháng 10/2014 phá vỡ ngưỡng 90 USD. Dầu ngọt nhẹ Mỹ (WTI) cũng tiến sát ngưỡng 90 USD khi tăng 2,09 USD, tương đương 2.4% lên 87,86 USD. Chất xúc tác" khiến giá dầu tăng mạnh là do nguy cơ Mỹ áp các lệnh trừng phạt đối với Nga và lo ngại về khả năng gián đoạn nguồn cung ở Trung Đông trong khi thiếu cơ sở hạ tầng sản xuất dầu ở nhiều nước trong khu vực.

Phố Wall diễn biến trái chiều sau cuộc họp chính sách của Fed

Phố Wall ban đầu tăng khi Fed giữ nguyên lãi suất cận 0 nhưng "bốc hơi" nhanh chóng trước thông tin ngân hàng trung ương Mỹ sớm tăng lãi suất để ứng phó lạm phát. Kết phiên, Dow Jones giảm 129,64 điểm, tương đương 0.38%, xuống 34,168.09 điểm. S&P 500 giảm 6,52 điểm, tương đương 0.15%, xuống 4,349.93 điểm. Nasdaq tăng 2,82 điểm, tương đương 0.02%, lên 13,542.12 điểm.

Fed quyết định lãi suất cận 0% sau cuộc họp chính sách tháng 1/2022

Fed quyết định giữ nguyên lãi suất cận 0% sau cuộc họp chính sách trong hai ngày 25 - 26/1. Fed cho biết các thành viên FOMC đã nhất trí về các quy tắc để "giảm đáng kể" quy mô tài sản nắm giữ bằng cách hạn chế lượng trái phiếu sắp đáo hạn được tái đầu tư mỗi tháng. Kế hoạch này sẽ bắt đầu sau khi tăng lãi suất.

Xuất khẩu thép năm 2021 tiếp tục tăng mạnh so với cùng kỳ

Theo số liệu của VSA, sản xuất thép thô cả năm qua đạt 23 triệu tấn, tăng 16% so với năm 2020. Sản xuất thép thành phẩm các loại đạt 33 triệu tấn, tăng 19% và bán hàng thép thành phẩm các loại đạt 29 triệu tấn, tăng 16%; trong đó việc xuất khẩu 14 triệu tấn thép thành phẩm và bán thành phẩm đã có đóng góp lớn vào nguồn thu ngoại tệ cho đất nước.

NHNN tiếp tục bơm mạnh tiền ra thị trường

Cụ thể, NHNN đấu thầu mua thành công 3,914.97 tỷ đồng giấy tờ có giá từ 3 thành viên tham gia, với kỳ hạn 14 ngày và lãi suất 2,5%/năm. Đây là phiên bơm thanh khoản thứ 3 liên tiếp của nhà điều hành trong tuần này với tổng khối lượng lũy kế đạt hơn 7.822 tỷ.

TIN DOANH NGHIỆP

VOC | Công bố KQKD quý IV/2021

VOC đã công bố báo cáo tài chính quý IV/2021 với doanh thu thuần 425.2 tỷ đồng (giảm hơn 27% so với cùng kỳ năm 2020). Sau khi trừ chi phí, Vocarimex ghi nhận lợi nhuận sau thuế quý cuối năm âm 211,6 triệu đồng trong khi cùng kỳ năm 2020 lãi ròng hơn 37,8 tỷ đồng.

DCM | Công bố KQKD quý IV/2021

DCM công bố BCTC hợp nhất quý IV/2021 với doanh thu 3,907 tỷ đồng và lợi nhuận sau thuế cổ đông công ty mẹ 1,095 tỷ đồng, lần lượt tăng 72,5% và gấp 5,2 lần cùng kỳ năm trước. Đây là mức lợi nhuận cao nhất ghi nhận trong 1 quý của doanh nghiệp.

ADS | Công bố KQKD quý IV/2021

ADS đã công bố BCTC hợp nhất quý IV với doanh thu thuần tăng 5% lên gần 482 tỷ đồng từ bán hàng hóa, thành phẩm. Sau khi trừ chi phí, lợi nhuận sau thuế đi ngang ở mức 25,7 tỷ đồng.

DPM | Công bố KQKD quý IV/2021

DPM công bố BCTC hợp nhất quý IV với doanh thu gấp 2,5 lần lên 4,193 tỷ đồng. Sau khi trừ chi phí lợi nhuận sau thuế cổ đông công ty mẹ đạt 1,592 tỷ đồng, gấp 18 lần cùng kỳ năm trước. Đây là khoản lợi nhuận kỷ lục của Đạm Phú Mỹ, gần bằng cả giai đoạn 2018-2019 cộng lại (1,726 tỷ đồng).

MSN | Thông báo kết quả giao dịch của quỹ ngoại

Ardlis Investment Pte.Ltd đã bán 32,965,170 cp, giảm lượng sở hữu cả nhóm gồm 2 quỹ liên quan từ 100,802,112 cp (tỷ lệ 8.54%) xuống 67,836,942 cp (tỷ lệ 5.75%). Giao dịch thực hiện ngày 19/1/2022

APH | Thông báo kế hoạch phát hành cổ phiếu thưởng

Ngày 11/2 sẽ chốt danh sách cổ đông nhận cổ phiếu phát hành do thực hiện tăng vốn cổ phần từ nguồn vốn chủ sở hữu. Công ty dự kiến phát hành thêm gần 48,78 triệu cổ phiếu với tỷ lệ 100:25.

TUYÊN BỐ MIỄN TRÁCH NHIỆM

Bản quyền năm 2022 thuộc về Công ty Cổ phần Chứng khoán Ngân hàng Công thương Việt Nam (VietinBank Securities). Những thông tin sử dụng trong báo cáo được thu thập từ những nguồn đáng tin cậy và VietinBank Securities không chịu trách nhiệm về tính chính xác của chúng. Quan điểm thể hiện trong báo cáo này là của (các) tác giả và không nhất thiết liên hệ với quan điểm chính thức của VietinBank Securities. Không một thông tin cũng như ý kiến nào được viết ra nhằm mục đích quảng cáo hay khuyến nghị mua/bán bất kỳ chứng khoán nào. Báo cáo này không được phép sao chép, tái bản bởi bất kỳ cá nhân hoặc tổ chức nào khi chưa được phép của VietinBank Securities.

THÔNG TIN LIÊN HỆ

Chiến lược giao dịch

Nguyễn Hoàng Việt

Chuyên viên phân tích chính

vietnh@cts.vn

SĐT: (+84 – 24) 3974 1771

Thông tin thị trường

Lâm Gia Khang

Chuyên viên phân tích chính

khanglg@cts.vn

(+84 – 24) 3974 1771

Phụ trách chung

Nguyễn Nhật Cường

Phó phòng phân tích

cuongnn@cts.vn

(+84 – 24) 3974 1771