

VN-INDEX ĐI NGANG, CỔ PHIẾU NGÂN HÀNG GIỮ NHỊP THỊ TRƯỜNG

Thị trường thế giới		1D	
Dow Jones	34,161	-0.02%	
S&P 500	4,327	-0.54%	
Nikkei	26,705	2.04%	
Hang Sheng	23,588	-0.92%	
VIX	30	-4.60%	
Thị trường Việt Nam		1D	
VN-Index	1,471.9	0.08%	1,527.5
1D		0.08%	0.72%
YTD		-1.76%	-0.54%
GTGD (tỷ VND)	20,661.98		8,410.73
Vốn hoá (tỷ VND)	5,754,251		4,041,017
NĐTNN (tỷ VND)	85.32		77.39
Tự doanh (tỷ VND)	-32.58		-28.54
P/E	16.6		14.2
P/B	2.6		2.8
Lợi suất TPCP		YTD	
Việt Nam 3 tháng	0.41%		8.7%
Việt Nam 3 năm	0.84%		27.7%
Việt Nam 10 năm	2.3%		0.0%
Mỹ 3 tháng	0.18%		517.4%
Mỹ 2 năm	1.19%		63.1%
Mỹ 10 năm	1.81%		20.2%
Giá hàng hoá		1D	
Dầu Brent (USD/thùng)	90.1		0.79%
Vàng (USD/ounce)	1,797		0.19%
Tỷ giá		1D	
USD/VND	22,663		-0.06%
EUR/VND	25,272		-0.11%
JPY/VND	19,636		0.63%
Lãi suất liên ngân hàng		YTD	
Qua đêm	1.90%		56.1%
1 tuần	1.88%		32.3%
2 tuần	2.02%		30.3%
1 tháng	2.02%		10.2%

Nhận định và Chiến lược giao dịch

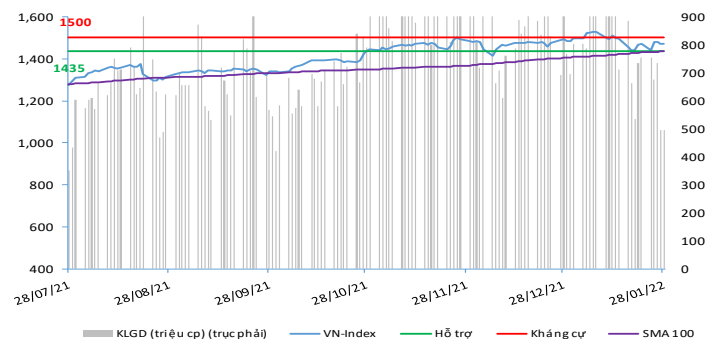
- **Nhận định:** Hệ thống đánh giá và phân loại trạng thái diễn biến của CTS ghi nhận thị trường trong phiên giao dịch 28/01/2022 tương ứng với diễn biến đi ngang.

Xét trong ngắn hạn T+3, sức mạnh tổng quan của chỉ số VN-Index tiếp tục diễn biến suy yếu với thanh khoản giảm so với bình quân các phiên giao dịch trước đó cho thấy dòng tiền đã bị rút khỏi thị trường. Nhóm cổ phiếu ngân hàng tuy vẫn khá thu hút dòng tiền nhưng dấu hiệu suy yếu đang xuất hiện rõ ràng hơn.

- **Chiến lược giao dịch:** **Duy trì tỷ trọng Tỷ lệ cổ phiếu/tiền mặt: 30/70**

Nhìn chung, chỉ số VN-Index vẫn đang duy trì dư địa tăng điểm nhờ động lực là nhóm cổ phiếu ngân hàng trong bối cảnh ngưỡng hỗ trợ mạnh 1,435 điểm vẫn tỏ ra khá đáng tin cậy. Tuy vậy, nhà đầu tư vẫn nên thận trọng với kịch bản hồi phục kỹ thuật sau chuỗi giảm điểm mạnh gần đây. Theo đó, nhà đầu tư ngắn hạn có thể duy trì tỷ trọng danh mục giải ngân ở ngưỡng 30% cổ phiếu và 70% tiền mặt.

VN-INDEX



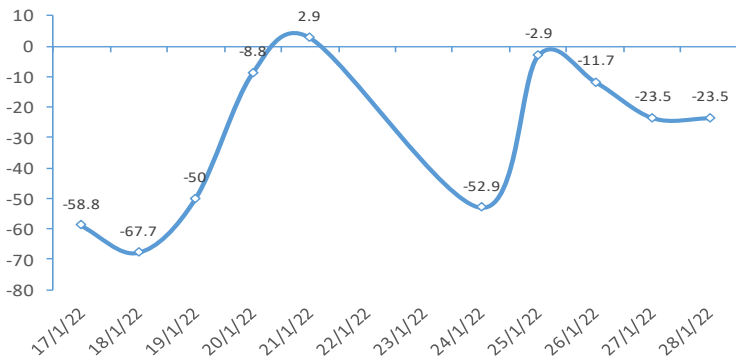
ĐIỂM ĐÁNH GIÁ VN-INDEX 28/01/2022:

Nhóm chỉ báo	Chỉ báo	Điểm
Xu hướng	EMA (3); EMA (10) & SMA (20)	-3
Định hướng & Sức mạnh xu hướng	DMI & ADX	-2
Dao động & Động lượng	RSI (14)	-1
	MFI (14)	-3
	Stochastic (14,3,3)	2
	MACD (12,26,9)	0
Khối lượng	CMF	0
	OBV	0
Độ rộng	Volume	0
	Advance - Decline	-1

Điểm đánh giá chung **-23.53**

Nhận Định **Đi ngang**

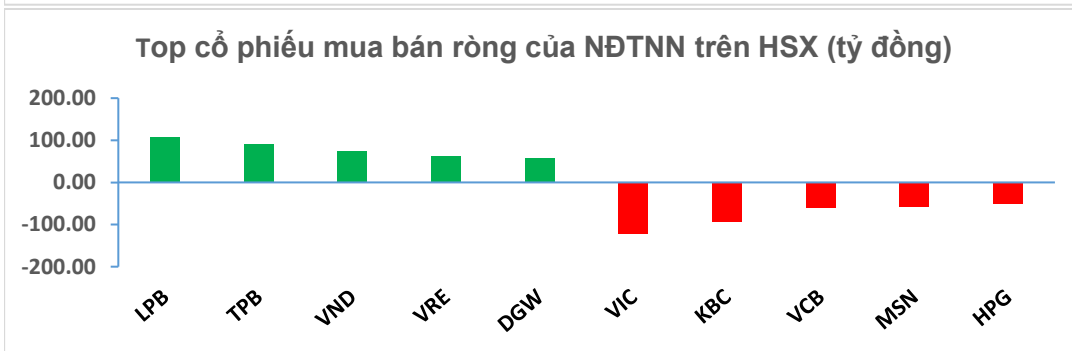
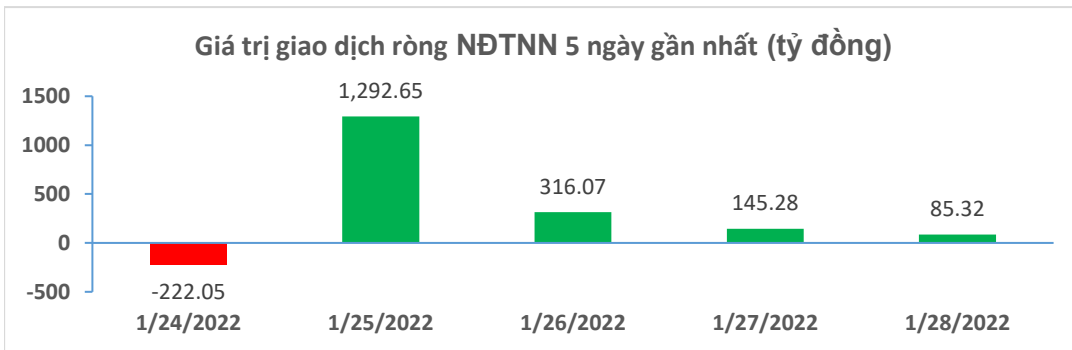
ĐIỂM ĐÁNH GIÁ VN-INDEX 10 PHIÊN GIAO DỊCH



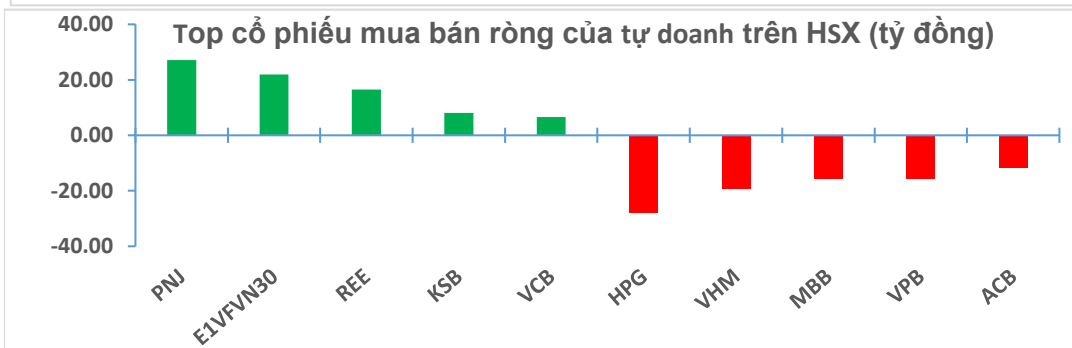

ĐIỂM ĐÁNH GIÁ CỔ PHIẾU VN30 28/01/2022:

STT	Mã CK	Điểm	Trạng thái
1	BID	26.0	Tăng giá
2	BVH	22.5	Đi ngang
3	CTG	25.1	Tăng giá
4	FPT	16.2	Đi ngang
5	GAS	22.5	Đi ngang
6	HDB	18.9	Đi ngang
7	HPG	21.4	Đi ngang
8	MBB	19.7	Đi ngang
9	MSN	15.9	Đi ngang
10	MWG	18.1	Đi ngang
11	PLX	22.2	Đi ngang
12	PNJ	16.8	Đi ngang
13	POW	18.8	Đi ngang
14	REE	16.8	Đi ngang
15	SSI	23.2	Đi ngang
16	STB	21.9	Đi ngang
17	TCB	21.2	Đi ngang
18	VCB	23.4	Đi ngang
19	VHM	14.2	Đi ngang
20	VIC	14.3	Đi ngang
21	VJC	15.6	Đi ngang
22	VNM	13.2	Đi ngang
23	VPB	24.6	Đi ngang
24	VRE	19.9	Đi ngang

GIAO DỊCH KHỐI NGOẠI:



GIAO DỊCH TỰ DOANH:



Nguồn: Bloomberg, Fiipro

TIN KINH TẾ TÀI CHÍNH

Giá dầu thế giới giảm từ mức cao nhất 7 năm

Giá dầu giảm sau khi dầu thô Brent đạt mức hơn 90 USD/thùng, do lo ngại về nguồn cung thắt chặt trên toàn thế giới được cân bằng với dự đoán Cục dự trữ liên bang Mỹ sẽ sớm thắt chặt chính sách tiền tệ. Kết phiên, giá dầu Brent giảm 62 US cent xuống 89,34 USD/thùng, dầu WTI giảm 74 US cent xuống 86,61 USD/thùng.

Kinh tế Mỹ 2021 tăng trưởng mạnh nhất gần 40 năm

Cụ thể, theo ước tính của Bộ Thương mại Mỹ, tăng trưởng tổng sản phẩm quốc nội (GDP) của nước này năm 2021 là 5.7%, mức tăng trưởng cao nhất kể từ năm 1984. Điều này đánh dấu sự phục hồi ấn tượng vì chỉ một năm trước đó, kinh tế Mỹ suy giảm 3.4%, mức giảm sâu nhất trong 74 năm. Đáng chú ý, quý IV/2021, kinh tế Mỹ tăng trưởng 6.9% dù đã bị cản trở do tác động của đợt bùng phát mạnh dịch Covid-19 do biến thể Omicron của virus SARS-CoV-2.

TTCK châu Á hầu hết tăng điểm trong phiên 28/01

Chỉ số MSCI châu Á – Thái Bình Dương không gồm Nhật Bản giảm 0.14%. Tại Nhật Bản, Nikkei 225 tăng 2% sau khi giảm gần 3% phiên trước đó, Topix tăng 1.74%. Thị trường Trung Quốc đi xuống với Shanghai Composite giảm 0.72%, Shenzhen Component giảm 0.96%. Hang Seng của Hong Kong giảm 1%. Chỉ số Kospi của Hàn Quốc tăng 0.81%. ASX 200 của Australia tăng 1.57%. Thị trường Đài Loan hôm nay nghỉ lễ.

Giá cho thuê mặt bằng tại trung tâm thương mại giảm nhẹ trong quý IV/2021

Theo báo cáo của CBRE Việt Nam, giá chào thuê mặt bằng ở tầng trệt và tầng một tại các trung tâm thương mại (TTTTM) ngoài trung tâm tiếp tục giảm do một số dự án có tỷ lệ trống cao giảm giá để giữ chân khách thuê, cũng như hỗ trợ các khách thuê do tình hình dịch diễn biến phức tạp. Giá chào thuê trung bình tại tầng trệt và tầng một khu vực ngoài trung tâm đạt 24 USD/m²/tháng, giảm 0.2% theo quý và giảm 3.3% theo năm.

Tỷ giá trung tâm bật tăng mạnh

Tỷ giá trung tâm hôm nay (28/1) được Ngân hàng Nhà nước (NHNN) công bố ở mức 23,099 VND/USD, tăng mạnh 29 đồng so với mức niêm yết hôm qua. Áp dụng biên độ 3%, hiện tỷ giá USD các ngân hàng thương mại (NHTM) được phép giao dịch là từ 22,406 – 23,792 VND/USD. Tỷ giá mua bán tham khảo tại Sở giao dịch NHNN được giữ ở mức 22,550 – 23,050 VND/USD.

TIN DOANH NGHIỆP

FOX | Công bố KQKD quý IV/2021

FOX công bố BCTC hợp nhất quý 4/2021 trong đó ghi nhận doanh thu thuần đạt 3,455 tỷ đồng, tăng 9.5% so với cùng kỳ năm 2020. Tuy vậy tỷ lệ tăng chi phí vốn cao hơn, đến 20.7% dẫn đến lợi nhuận gộp từ bán hàng và cung cấp dịch vụ còn 1,617 tỷ đồng, xấp xỉ bằng cùng kỳ. Kết thúc quý IV, FOX FPT Telecom lãi sau thuế gần như đi ngang so với cùng kỳ, đạt 490 tỷ đồng, trong đó lợi nhuận sau thuế thuộc về cổ đông công ty mẹ đạt 457 tỷ đồng.

PVT | Công bố KQKD năm 2021

Lũy kế cả năm 2021, PVT đạt doanh thu 7,368 tỷ đồng, đi ngang so với năm 2020. Tuy vậy chi phí vốn bỏ ra thấp hơn nên lợi nhuận gộp từ bán hàng và cung cấp dịch vụ đạt 1.250 tỷ đồng, tăng 11,8% so với cùng kỳ. Lợi nhuận sau thuế đạt 838 tỷ đồng, đi ngang so với cùng kỳ và vượt xa kế hoạch năm.

VCS | Công bố KQKD quý IV/2021

VCS công bố báo cáo tài chính hợp nhất quý 4/2021 với doanh thu tăng 12.3% lên 1,864 tỷ đồng. Trong khi đó tỷ lệ tăng chi phí vốn cao hơn, đến 15.8% dẫn tới lợi nhuận gộp từ bán hàng và cung cấp dịch vụ còn 1,208 tỷ đồng, tăng 6.3% so với cùng kỳ. Biên lợi nhuận gộp giảm từ 37.1% quý IV/2020 xuống còn 35.1% quý IV vừa qua. Kết quả, Vicostone còn lãi sau thuế gần 468 tỷ đồng, không chênh lệch nhiều so với số lãi 465 tỷ đồng đạt được quý IV/2020.

VRE | Công bố KQKD quý IV/2021

Trong quý IV, Vincom Retail ghi nhận kết quả kinh doanh với doanh thu thuần hợp nhất đạt 1.367 tỷ đồng, giảm 58% so với quý IV năm 2020, tuy nhiên so với Quý III đã tăng 74% cho thấy sự hồi phục. Kết thúc quý IV, VRE bấp lãi sau thuế 122 tỷ đồng.

SAM | Công bố KQKD quý IV/2021

Quý IV/2021, SAM ghi nhận doanh thu đạt 608,07 tỷ đồng, lợi nhuận sau thuế đạt 98,16 tỷ đồng, lần lượt tăng 3.1% và 86.4% so với cùng kỳ.

HTN | Công bố BCTC quý IV/2021

Quý IV/2021, doanh thu hợp nhất HTN đạt hơn 2,655 tỷ đồng, lợi nhuận sau thuế 98,3 tỷ đồng, lần lượt tăng mạnh 2,6 lần và 1,7 lần so với cùng kỳ nhờ giá trị nghiệm thu công trình tăng mạnh so với các quý trước.

TUYÊN BỐ MIỄN TRÁCH NHIỆM

Bản quyền năm 2022 thuộc về Công ty Cổ phần Chứng khoán Ngân hàng Công thương Việt Nam (VietinBank Securities). Những thông tin sử dụng trong báo cáo được thu thập từ những nguồn đáng tin cậy và VietinBank Securities không chịu trách nhiệm về tính chính xác của chúng. Quan điểm thể hiện trong báo cáo này là của (các) tác giả và không nhất thiết liên hệ với quan điểm chính thức của VietinBank Securities. Không một thông tin cũng như ý kiến nào được viết ra nhằm mục đích quảng cáo hay khuyến nghị mua/bán bất kỳ chứng khoán nào. Báo cáo này không được phép sao chép, tái bản bởi bất kỳ cá nhân hoặc tổ chức nào khi chưa được phép của VietinBank Securities.

THÔNG TIN LIÊN HỆ

Chiến lược giao dịch

Nguyễn Hoàng Việt

Chuyên viên phân tích chính

vietnh@cts.vn

SĐT: (+84 – 24) 3974 1771

Thông tin thị trường

Lâm Gia Khang

Chuyên viên phân tích chính

khanglg@cts.vn

(+84 – 24) 3974 1771

Phụ trách chung

Nguyễn Nhật Cường

Phó phòng phân tích

cuongnn@cts.vn

(+84 – 24) 3974 1771