

ÁP LỰC CUNG CHỐT LÒI, THỊ TRƯỜNG GIẢM ĐIỂM MẠNH VÀO CUỐI PHIÊN

Thị trường thế giới

		1D
Dow Jones	34,922	0.30%
S&P 500	4,583	0.81%
Nikkei	27,788	0.19%
Hang Seng	22,502	2.10%
VIX	19	0.16%

Thị trường Việt Nam

	VN-Index	VN30
VN-Index	1,521.9	1,542.7
1D	-0.18%	-0.34%
YTD	1.58%	0.46%
GTGD (tỷ VND)	21,810	6,526
Vốn hoá (tỷ VND)	6,036,057	4,031,399
NĐTNN (tỷ VND)	92.18	72.48
P/E	17.6	14.4
P/B	2.7	2.7

Lợi suất TPCP

		YTD
Việt Nam 3 tháng	0.41%	61.5%
Việt Nam 3 năm	1.62%	145.2%
Việt Nam 10 năm	2.52%	17.2%
Mỹ 3 tháng	0.60%	1904.3%
Mỹ 2 năm	2.45%	235.3%
Mỹ 10 năm	2.44%	62.0%

Giá hàng hoá

		1D
Dầu Brent (USD/thùng)	108.7	1.04%
Vàng (USD/ounce)	1,931	0.08%

Tỷ giá

		1D
USD/VND	22,857	-0.05%
EUR/VND	25,105	-0.14%
JPY/VND	18,588	0.11%

Lãi suất liên ngân hàng

		YTD
Qua đêm	1.92%	57.8%
1 tuần	2.09%	47.2%
2 tuần	2.14%	37.8%
1 tháng	2.20%	20.0%

Nhận định và Chiến lược giao dịch

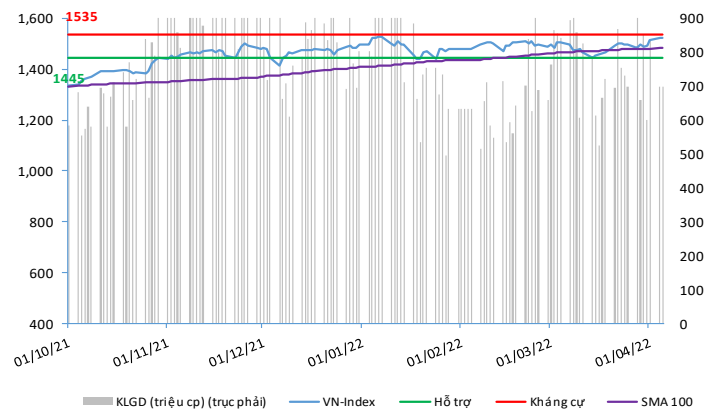
- **Nhận định:** Hệ thống đánh giá và phân loại trạng thái diễn biến của CTS ghi nhận thị trường trong phiên giao dịch 05/04/2022 tương ứng với diễn biến tăng giá.

Xét trong ngắn hạn T+3, sức mạnh tổng quan của chỉ số VN-Index cho thấy dấu hiệu giảm nhiệt trong bối cảnh thanh khoản đang yếu hơn so với trung bình 20 phiên giao dịch gần nhất cho thấy dòng tiền vẫn còn tương đối thận trọng với các diễn biến gần đây trên thị trường. Ở diễn biến dài hơn T+20, xu hướng tăng giá tích cực nhìn chung vẫn đang được duy trì khả quan.

- **Chiến lược giao dịch:** **Duy trì tỷ trọng Tỷ lệ cổ phiếu/tiền mặt: 55/45**

Với diễn biến dòng tiền tham gia vào nhóm VN30 suy yếu và áp lực điều chỉnh vẫn chưa có dấu hiệu dừng lại, chỉ số VN-Index có khả năng điều chỉnh nhẹ về vùng 1,515 - 1,516 điểm. Theo đó, nhà đầu tư có thể tiếp tục duy trì tỷ trọng danh mục ở ngưỡng 55% cổ phiếu và 45% tiền mặt. Bên cạnh đó, nhà đầu tư trung và dài hạn có thể tận dụng nhịp điều chỉnh hiện tại gia tăng các cổ phiếu tiềm năng.

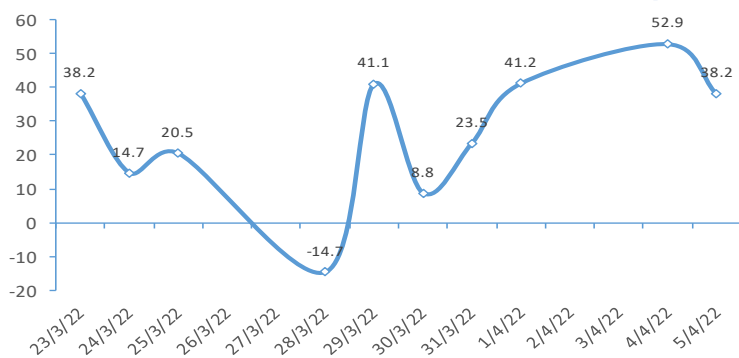
VN-INDEX



ĐIỂM ĐÁNH GIÁ VN-INDEX 05/04/2022:

Nhóm chỉ báo	Chỉ báo	Điểm
Xu hướng	EMA (3); EMA (10) & SMA (20)	9
Định hướng & Sức mạnh xu hướng	DMI & ADX	1
Dao động & Động lượng	RSI (14)	1
	MFI (14)	1
	Stochastic (14,3,3)	0
	MACD (12,26,9)	3
	CMF	1
Khối lượng	OBV	-1
	Volume	0
Độ rộng	Advance - Decline	-2
Điểm đánh giá chung		38.24
Nhận Định		Tăng giá

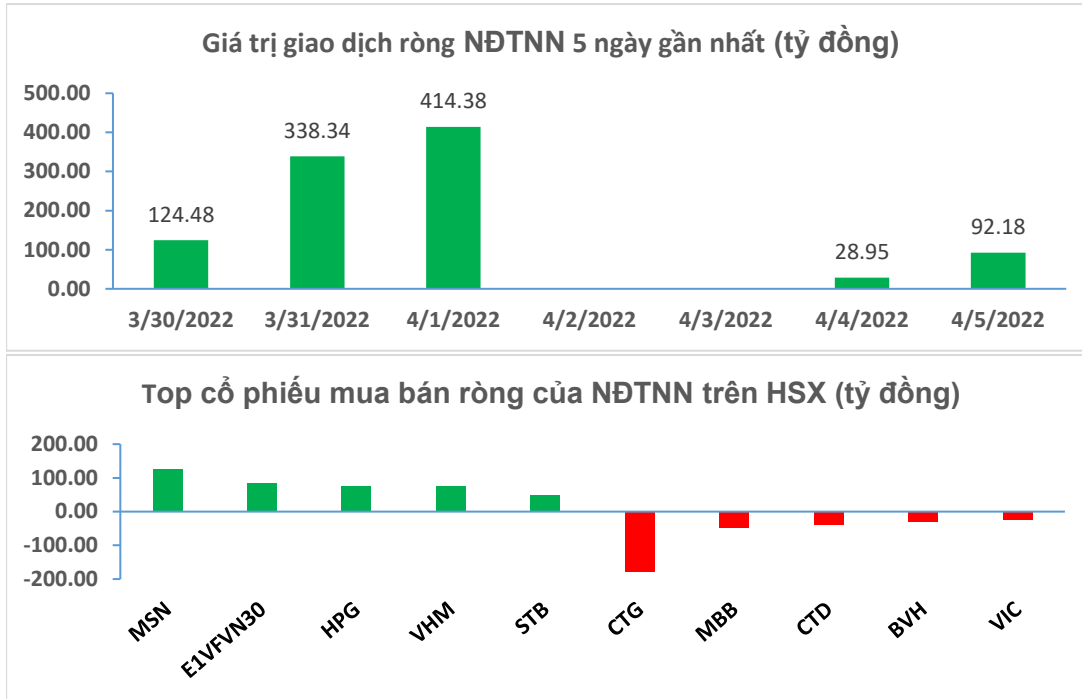
ĐIỂM ĐÁNH GIÁ VN-INDEX 10 PHIÊN GIAO DỊCH



ĐIỂM ĐÁNH GIÁ CỔ PHIẾU VN30 05/04/2022:

STT	Mã CK	Điểm	Trạng thái
1	BID	65.0	Tăng giá mạnh
2	BVH	56.2	Tăng giá mạnh
3	CTG	62.7	Tăng giá mạnh
4	FPT	40.6	Tăng giá
5	GAS	56.3	Tăng giá mạnh
6	HDB	47.2	Tăng giá
7	HPG	53.6	Tăng giá mạnh
8	MBB	49.2	Tăng giá
9	MSN	39.9	Tăng giá
10	MWG	45.3	Tăng giá
11	PLX	55.5	Tăng giá mạnh
12	PNJ	42.1	Tăng giá
13	POW	46.9	Tăng giá
14	REE	41.9	Tăng giá
15	SSI	57.9	Tăng giá mạnh
16	STB	54.7	Tăng giá mạnh
17	TCB	52.9	Tăng giá mạnh
18	VCB	58.5	Tăng giá mạnh
19	VHM	35.4	Tăng giá
20	VIC	35.6	Tăng giá
21	VJC	38.9	Tăng giá
22	VNM	33.1	Tăng giá
23	VPB	61.6	Tăng giá mạnh
24	VRE	49.7	Tăng giá

GIAO DỊCH KHỐI NGOẠI:



Nguồn: Bloomberg, Fiinpro

TIN KINH TẾ TÀI CHÍNH

Giá cao su thế giới lên mức cao nhất 1 năm

Giá cao su kỳ hạn tương lai giao dịch trên thị trường Nhật Bản tăng vọt trong phiên 4/4, lên mức cao nhất trong vòng 1 năm, do đồng yen yếu đi và giá nguyên liệu cao su ổn định. Kết phiên, hợp đồng cao su kỳ hạn tháng 9 trên sàn Osaka tăng 8,0 yên, tương đương 3.1%, lên 269,8 yên (2,20 USD)/kg, sau khi có lúc chạm mức cao nhất kể từ ngày 16/3/2021.

Phố Wall tăng điểm trở lại trong phiên 04/04

7 trong số 11 lĩnh vực chính thuộc S&P 500 chốt phiên trong sắc đỏ với tiện ích và chăm sóc sức khỏe đều giảm khoảng 0.8%. Cổ phiếu Tesla, Apple, Amazon và Microsoft là lực đẩy chính của S&P 500. Kết phiên, Dow Jones tăng 103,61 điểm, tương đương 0.3%, lên 34,921.88 điểm. S&P 500 tăng 36,78 điểm, tương đương 0.81%, lên 4,582.64 điểm. Nasdaq tăng 271,05 điểm, tương đương 1.9%, lên 14,532.55 điểm.

Cước vận chuyển container hợp đồng dài hạn tăng gần gấp đôi cùng kỳ

Theo báo cáo của công ty phân tích vận tải biển Xeneta - đơn vị chuyên đo lường giá cước vận chuyển container theo các hợp đồng dài hạn trên toàn cầu, cước vận chuyển đường biển theo hợp đồng dài hạn đã tăng 7% trong tháng 3, tương đương mức tăng gần 97% so với cùng kỳ năm ngoái.

Thêm cơ sở cho dự báo Fed tăng mạnh lãi suất vào cuộc họp tháng tới

Dữ liệu công bố hôm 1/4 cho thấy tỷ lệ thất nghiệp của Mỹ giảm xuống mức thấp nhất trong hai năm, là 3.6% vào tháng 3/2022, khiến các nhà đầu tư nhận định Cục Dự trữ Liên bang Mỹ (Fed) sẽ có thêm cơ sở để quyết tâm giải quyết vấn đề lạm phát bằng cách mạnh tay tăng lãi suất.

Tăng trưởng tín dụng đạt hơn 5% tính đến cuối tháng 3

Tại buổi họp báo Chính phủ thường kỳ vào chiều ngày 4/4, Phó Thống đốc Ngân hàng Nhà nước Đào Minh Tú cho biết tính đến 31/3, tín dụng tăng trưởng hơn 5%. Cùng kỳ năm trước, tín dụng chỉ tăng hơn 2%, nghĩa là năm nay gấp 2,3 lần so với cùng kỳ năm ngoái.

TIN DOANH NGHIỆP

TNG | Công bố doanh thu bán hàng quý I/2022

Quý I, công ty ghi nhận tổng doanh thu đạt 1,258 tỷ đồng, tăng 347.3 tỷ đồng, tương đương 38% so với cùng kỳ năm 2021. Trong đó, riêng tháng 3, công ty ghi nhận tổng doanh thu đạt 412.85 tỷ đồng, tăng 85.6 tỷ đồng, tương đương tăng 26.16% so với tháng 3/2021.

BSR | Công bố KQKD quý I/2022

BSR ước sản lượng tiêu thụ quý I gần 1,6 triệu tấn, thực hiện 25% kế hoạch năm. Tổng doanh thu công ty mẹ đạt 35,471 tỷ đồng, thực hiện 39% kế hoạch năm; lãi sau thuế 2,029 tỷ đồng, vượt 45% kế hoạch năm. So với cùng kỳ năm trước, doanh thu công ty mẹ tăng 69% và lợi nhuận sau thuế tăng 8%.

VCG | Công bố KHKD năm 2022

Năm 2022, VCG đặt kế hoạch tổng doanh thu, thu nhập là 15,300 tỷ đồng và lợi nhuận sau thuế là 1,400 tỷ đồng, lần lượt tăng 143% và 169% so với thực hiện trong năm 2021.

IMP | Công bố KHKD năm 2022

Năm 2022 đặt mục tiêu tổng doanh thu tăng 12.4%, đạt 1,450 tỷ đồng. Lợi nhuận trước thuế tăng 15.1%, tương đương 275 tỷ đồng. Tỷ lệ cổ tức dự kiến 15%.

DNM | Công bố KHKD năm 2022

Năm nay, công ty đặt mục tiêu thu về 500 tỷ đồng doanh thu, giảm 8.5% so với thực hiện 2021; lợi nhuận sau thuế đạt 32 tỷ đồng, tăng 18.5%.

HPG | Công bố doanh thu bán hàng tháng 3

Tháng 3/2022 đã cung cấp cho thị trường 296,000 tấn thép cuộn cán nóng (HRC). Đây là mức sản lượng cao nhất từ khi Hòa Phát bắt đầu cung cấp HRC cho thị trường từ tháng 11/2020.

TUYÊN BỐ MIỄN TRÁCH NHIỆM

Bản quyền năm 2022 thuộc về Công ty Cổ phần Chứng khoán Ngân hàng Công thương Việt Nam (VietinBank Securities). Những thông tin sử dụng trong báo cáo được thu thập từ những nguồn đáng tin cậy và VietinBank Securities không chịu trách nhiệm về tính chính xác của chúng. Quan điểm thể hiện trong báo cáo này là của (các) tác giả và không nhất thiết liên hệ với quan điểm chính thức của VietinBank Securities. Không một thông tin cũng như ý kiến nào được viết ra nhằm mục đích quảng cáo hay khuyến nghị mua/bán bất kỳ chứng khoán nào. Báo cáo này không được phép sao chép, tái bản bởi bất kỳ cá nhân hoặc tổ chức nào khi chưa được phép của VietinBank Securities.

THÔNG TIN LIÊN HỆ

Chiến lược giao dịch

Nguyễn Hoàng Việt

Chuyên viên phân tích chính

vietnh@cts.vn

SĐT: (+84 – 24) 3974 1771

Thông tin thị trường

Lâm Gia Khang

Chuyên viên phân tích chính

khanglg@cts.vn

(+84 – 24) 3974 1771

Phụ trách chung

Nguyễn Nhật Cường

Phó phòng phân tích

cuongnn@cts.vn

(+84 – 24) 3974 1771