

ÁP LỰC CUNG CHỐT LÒI, THỊ TRƯỜNG GIẢM ĐIỂM MẠNH VÀO CUỐI PHIÊN

Thị trường thế giới

1D

Dow Jones	34,497	-0.42%
S&P 500	4,481	-0.97%
Nikkei	26,889	-1.69%
Hang Seng	21,828	-1.14%
VIX	22	-0.09%

Thị trường Việt Nam

VN-Index

VN30

VN-Index	1,502.4	1,542.0
1D	-1.35%	-0.97%
YTD	0.27%	0.41%
GTGD (tỷ VND)	27,145	10,641
Vốn hoá (tỷ VND)	6,033,355	4,049,825
NĐTNN (tỷ VND)	-90	-67.49
P/E	17.4	14.4
P/B	2.6	2.7

Lợi suất TPCP

YTD

Việt Nam 3 tháng	0.41%	61.5%
Việt Nam 3 năm	1.67%	154.0%
Việt Nam 10 năm	2.6%	20.9%
Mỹ 3 tháng	0.63%	1996.1%
Mỹ 2 năm	2.43%	232.3%
Mỹ 10 năm	2.56%	70.2%

Giá hàng hoá

1D

Dầu Brent (USD/thùng)	101.7	0.60%
Vàng (USD/ounce)	1,920	0.06%

Tỷ giá

1D

USD/VND	22,868	0.00%
EUR/VND	24,918	0.20%
JPY/VND	18,478	-0.04%

Lãi suất liên ngân hàng

YTD

Qua đêm	1.90%	56.1%
1 tuần	2.14%	50.9%
2 tuần	2.21%	42.8%
1 tháng	2.35%	28.2%

Nhận định và Chiến lược giao dịch

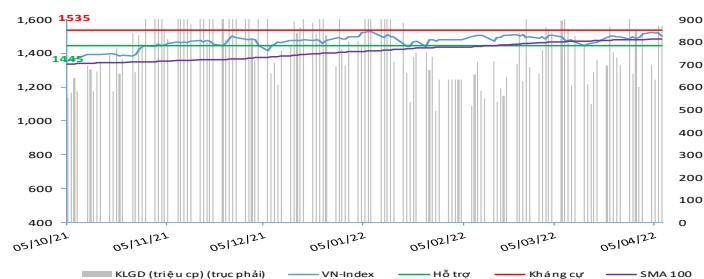
- **Nhận định:** Hệ thống đánh giá và phân loại trạng thái diễn biến của CTS ghi nhận thị trường trong phiên giao dịch 07/04/2022 tương ứng với diễn biến đi ngang.

Xét trong ngắn hạn T+3, sức mạnh tổng quan của chỉ số VN-Index tiếp tục duy trì diễn biến suy yếu trong bối cảnh nhóm cổ phiếu ngân hàng cũng bị bán mạnh về cuối phiên giao dịch giống các nhóm cổ phiếu khác. Áp lực điều chỉnh duy trì trong suốt cả phiên giao dịch và gia tăng mạnh mẽ vào phiên chiều khiến hàng loạt mã cổ phiếu giảm mạnh.

- **Chiến lược giao dịch:** **Giảm tỷ trọng Tỷ lệ cổ phiếu/tiền mặt: 20/80**

Với diễn biến dòng tiền tham gia vào nhóm VN30 suy yếu và áp lực điều chỉnh vẫn chưa có dấu hiệu dừng lại, chỉ số VN-Index đã tạm lùi về ngưỡng hỗ trợ ngắn hạn 1,500 điểm. Nếu áp lực điều chỉnh vẫn tiếp tục duy trì, chỉ số VN-Index có thể về lại các ngưỡng hỗ trợ thấp hơn. Theo đó, nhà đầu tư ngắn hạn được khuyến nghị bán hạ bớt tỷ trọng và đưa lại danh mục về ngưỡng 20% cổ phiếu và 80% tiền mặt. Bên cạnh đó, nhà đầu tư trung và dài hạn có thể tận dụng nhịp điều chỉnh hiện tại gia tăng các cổ phiếu tiềm năng.

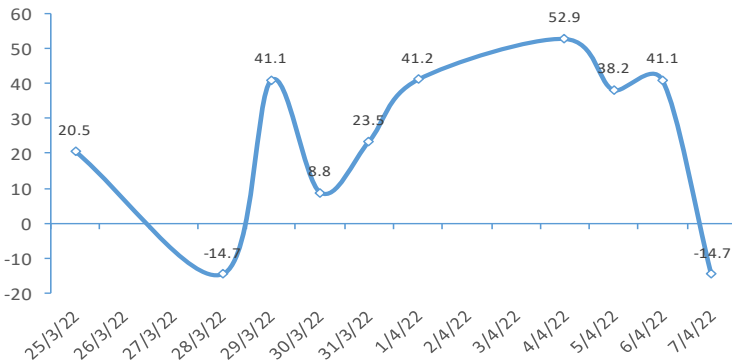
VN-INDEX



ĐIỂM ĐÁNH GIÁ VN-INDEX 07/04/2022:

Nhóm chỉ báo	Chỉ báo	Điểm
Xu hướng	EMA (3); EMA (10) & SMA (20)	1
Định hướng & Sức mạnh xu hướng	DMI & ADX	0
Dao động & Động lượng	RSI (14)	-1
	MFI (14)	-3
	Stochastic (14,3,3)	-3
	MACD (12,26,9)	3
	CMF	0
Khối lượng	OBV	-1
	Volume	0
Độ rộng	Advance - Decline	-1
Điểm đánh giá chung		-14.71
Nhận Định		Đi ngang

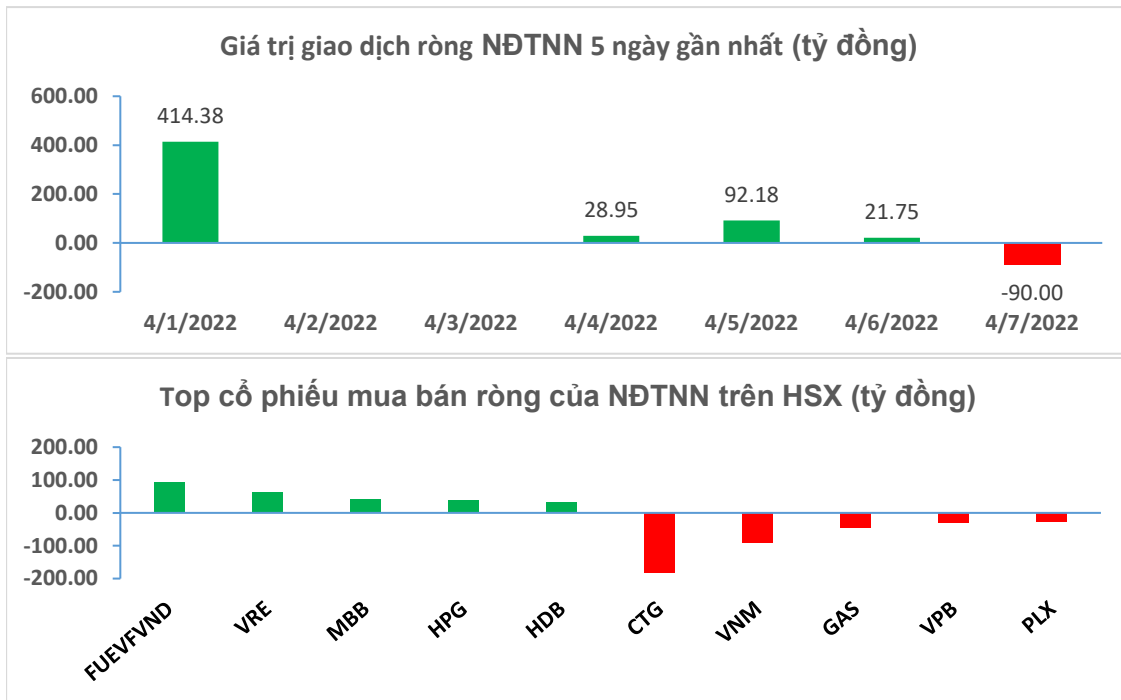
ĐIỂM ĐÁNH GIÁ VN-INDEX 10 PHIÊN GIAO DỊCH



ĐIỂM ĐÁNH GIÁ CỔ PHIẾU VN30 07/04/2022:

STT	Mã CK	Điểm	Trạng thái
1	BID	13.0	Đi ngang
2	BVH	11.2	Đi ngang
3	CTG	12.5	Đi ngang
4	FPT	8.1	Đi ngang
5	GAS	11.3	Đi ngang
6	HDB	9.4	Đi ngang
7	HPG	10.7	Đi ngang
8	MBB	9.8	Đi ngang
9	MSN	8.0	Đi ngang
10	MWG	9.1	Đi ngang
11	PLX	11.1	Đi ngang
12	PNJ	8.4	Đi ngang
13	POW	9.4	Đi ngang
14	REE	8.4	Đi ngang
15	SSI	11.6	Đi ngang
16	STB	10.9	Đi ngang
17	TCB	10.6	Đi ngang
18	VCB	11.7	Đi ngang
19	VHM	7.1	Đi ngang
20	VIC	7.1	Đi ngang
21	VJC	7.8	Đi ngang
22	VNM	6.6	Đi ngang
23	VPB	12.3	Đi ngang
24	VRE	9.9	Đi ngang

GIAO DỊCH KHỐI NGOẠI:



Nguồn: Bloomberg, Fiinpro

TIN KINH TẾ TÀI CHÍNH

Giá dầu thế giới xuống mức thấp nhất 3 tuần

Giá dầu giảm mạnh sau khi các nước tiêu thụ dầu lớn cho biết họ sẽ giải phóng dầu khỏi các kho dự trữ để giải quyết tình trạng nguồn cung bị thắt chặt. Biên bản cuộc họp của Cục Dự trữ Liên bang Mỹ (Fed) cho thấy các quan chức Fed đều muốn tăng mạnh lãi suất khiến USD tăng giá trong phiên vừa qua cũng gây áp lực lên giá dầu. Kết phiên, giá dầu Brent giảm 5.2% xuống 101,07 USD/thùng còn dầu WTI giảm 5.6% xuống 96,23 USD/thùng.

Fed công bố biên bản cuộc họp tháng 3

Biên bản họp của Fed cho thấy các quan chức ngân hàng trung ương Mỹ định giảm quy mô bảng cân đối 95 tỷ USD/tháng, khiến lãi suất được kỳ vọng tăng nhanh hơn. Thông tin trên khiến Dow Jones giảm 144,67 điểm, tương đương 0.42%, xuống 34,496.51 điểm. S&P 500 giảm 43,97 điểm, tương đương 0.97%, xuống 4,481.15 điểm. Nasdaq giảm 315,35 điểm, tương đương 2.22%, xuống 13,888.82 điểm.

TTCK châu Á hầu hết giảm điểm trong phiên 07/04

Chỉ số MSCI châu Á – Thái Bình Dương không gồm Nhật Bản giảm 1.21%. Tại Nhật Bản, Nikkei 225 giảm 1.69%, Topix giảm 1.56%. Thị trường Trung Quốc giảm với Shanghai Composite giảm 1.42%, Shenzhen Component giảm 1.65%. Hang Seng của Hong Kong giảm 1%. Chỉ số KOSPI của Hàn Quốc giảm 1.43%, Kosdaq giảm 1.61%. ASX 200 của Australia giảm 0.63%.

ADB dự báo GDP Việt Nam tăng trưởng 6.5% trong năm nay

Báo cáo cập nhật kinh tế Việt Nam quý I vừa công bố, ADB dự báo kinh tế Việt Nam phục hồi và tăng 6.5% năm nay, và tăng 6.7% năm tới, nhờ tỷ lệ tiêm chủng cao, đẩy mạnh hoạt động thương mại và tiếp tục thực hiện những chính sách tài khóa, tiền tệ mở rộng. Như vậy, so với dự báo kinh tế Việt Nam được WB (5.3%) và HSBC (6.2%) công bố trước đó, dự báo tăng trưởng của ADB về kinh tế Việt Nam có triển vọng tích cực hơn.

Giao dịch hàng hóa tại Việt Nam lập kỷ lục trong quý I

Trong quý I năm 2022, thị trường giao dịch hàng hóa tại Việt Nam đã ghi nhận bước phát triển đột phá, với khối lượng giao dịch liên tục lập kỷ lục trong 3 tháng đầu năm. Giá các loại hàng hóa nguyên liệu quan trọng đều chứng kiến những biến động mạnh nhất trong hàng thập kỷ, đã thu hút dòng tiền của các nhà đầu tư trong nước vào thị trường hàng hóa.

TIN DOANH NGHIỆP

SAM | Công bố KHKD năm 2022

Năm 2022, SAM đặt kế hoạch tổng doanh thu 2,855.8 tỷ đồng, lợi nhuận trước thuế 210.7 tỷ đồng, lần lượt tăng 26.9% và 1.5% so với thực hiện trong năm 2021. Bên cạnh đó, công ty dự kiến kế hoạch cổ tức bằng cổ phiếu năm 2022 với tỷ lệ 5%.

PAN | Công bố KHKD năm 2022

Năm 2022, PAN đặt kế hoạch doanh thu 14,300 tỷ đồng, lợi nhuận sau thuế 755 tỷ đồng, lần lượt tăng trưởng 54.6% và 47.8% so với thực hiện trong năm 2021.

PVI | Công bố KHKD năm 2022

HĐQT công ty đã thông qua kế hoạch tổng doanh thu hợp nhất năm nay là 11,652 tỷ đồng, tăng 4.9% so với năm 2021; lợi nhuận trước thuế là 911 tỷ đồng, giảm 17.26% so với năm trước. Tỷ lệ chia cổ tức năm 2022 dự kiến là 25%.

GEG | Công bố KHKD năm 2022

Công ty đề trình ĐHĐCĐ thông qua tổng doanh thu hợp nhất năm 2022 là 2,073 tỷ đồng - tăng 37% so với thực hiện năm 2021. Kế hoạch năng lượng tái tạo phấn đấu trong năm lên con số 400 tỷ đồng, tăng 25% so với kế hoạch năm 2021.

KDH | Thông báo kết quả giao dịch của quỹ ngoại

Delta Global Financial Holdings Private Ltd, tổ chức có liên quan đến bà Nguyễn Thị Diệu Phương – Thành viên HĐQT đã mua vào 100,000 cổ phiếu KDH từ ngày 25/3 đến 01/4 theo phương thức khớp lệnh. Trước giao dịch, tổ chức trên chưa nắm giữ bất kỳ cổ phiếu KDH nào.

TMT | Thông báo trả cổ tức năm 2021

Ngày 18/4 là ngày giao dịch không hưởng quyền nhận cổ tức năm 2021, ngày đăng ký cuối cùng là 19/4. Theo đó, cổ tức sẽ được trả bằng tiền mặt theo tỷ lệ 20%, thanh toán bắt đầu từ ngày 05/5/2022.

TUYÊN BỐ MIỄN TRÁCH NHIỆM

Bản quyền năm 2022 thuộc về Công ty Cổ phần Chứng khoán Ngân hàng Công thương Việt Nam (VietinBank Securities). Những thông tin sử dụng trong báo cáo được thu thập từ những nguồn đáng tin cậy và VietinBank Securities không chịu trách nhiệm về tính chính xác của chúng. Quan điểm thể hiện trong báo cáo này là của (các) tác giả và không nhất thiết liên hệ với quan điểm chính thức của VietinBank Securities. Không một thông tin cũng như ý kiến nào được viết ra nhằm mục đích quảng cáo hay khuyến nghị mua/bán bất kỳ chứng khoán nào. Báo cáo này không được phép sao chép, tái bản bởi bất kỳ cá nhân hoặc tổ chức nào khi chưa được phép của VietinBank Securities.

THÔNG TIN LIÊN HỆ

Chiến lược giao dịch

Nguyễn Hoàng Việt

Chuyên viên phân tích chính

vietnh@cts.vn

SĐT: (+84 – 24) 3974 1771

Thông tin thị trường

Lâm Gia Khang

Chuyên viên phân tích chính

khanglg@cts.vn

(+84 – 24) 3974 1771

Phụ trách chung

Nguyễn Nhật Cường

Phó phòng phân tích

cuongnn@cts.vn

(+84 – 24) 3974 1771