

## VN-INDEX HỒI PHỤC TĂNG ĐIỂM MẠNH KHI CHẠM HỖ TRỢ DÀI HẠN 1445 ĐIỂM

### Thị trường thế giới

**1D**

Dow Jones	34,220	-0.26%
S&P 500	4,397	-0.34%
Nikkei	26,843	1.93%
Hang Seng	21,274	-0.21%
VIX	23	-3.71%

### Thị trường Việt Nam

**VN-Index VN30**

VN-Index	1,476.6	1,525.9
1D	1.47%	1.24%
YTD	-1.45%	-0.64%
GTGD (tỷ VND)	22,063	8,929
Vốn hoá (tỷ VND)	5,765,505	3,901,523
NĐTNN (tỷ VND)	1,491	1,194
P/E	17.2	14.3
P/B	2.6	2.7

### Lợi suất TPCP

**YTD**

Việt Nam 3 tháng	0.41%	61.5%
Việt Nam 3 năm	1.94%	194.8%
Việt Nam 10 năm	3.14%	44.7%
Mỹ 3 tháng	0.69%	2188.5%
Mỹ 2 năm	2.43%	233.0%
Mỹ 10 năm	2.78%	84.3%

### Giá hàng hoá

**1D**

Dầu Brent (USD/thùng)	104.2	-0.38%
Vàng (USD/ounce)	1,970	-0.13%

### Tỷ giá

**1D**

USD/VND	22,889	-0.03%
EUR/VND	24,812	-0.11%
JPY/VND	18,142	0.59%

### Lãi suất liên ngân hàng

**YTD**

Qua đêm	1.95%	60.2%
1 tuần	2.08%	46.4%
2 tuần	2.16%	39.2%
1 tháng	2.27%	23.7%

### Nhận định và Chiến lược giao dịch

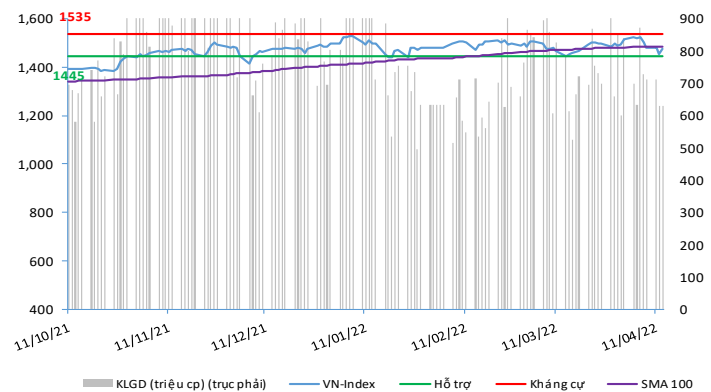
- **Nhận định:** Hệ thống đánh giá và phân loại trạng thái diễn biến của CTS ghi nhận thị trường trong phiên giao dịch 13/04/2022 tương ứng với diễn biến giá giảm.

Xét trong ngắn hạn T+3, sức mạnh tổng quan của chỉ số VN-Index cho thấy kịch bản hồi phục và tăng điểm mạnh nhờ dòng tiền bắt đáy khi chạm ngưỡng hỗ trợ mạnh 1,445 điểm của đường EMA dài hạn 200 ngày. Diễn biến hồi phục xảy ra mạnh tại hầu hết các nhóm cổ phiếu trong bối cảnh nhiều cổ phiếu đã vào vùng quá bán bởi nhịp giảm vừa qua.

- **Chiến lược giao dịch:** **Tăng tỷ trọng Tỷ lệ cổ phiếu/tiền mặt: 35/65**

Với diễn biến khả năng cao tạo đáy của chỉ số VN-Index khi chạm ngưỡng hỗ trợ dài hạn 1,445 điểm của đường EMA 200 ngày, nhà đầu tư ngắn hạn có thể gia tăng tỷ trọng giải ngân danh mục lên ngưỡng 35% cổ phiếu và 65% tiền mặt. Tuy vậy, nhà đầu tư cũng cần cảnh giác khi phiên tăng điểm này là một phiên hồi phục kỹ thuật sau nhịp giảm điểm vừa qua.

### VN-INDEX



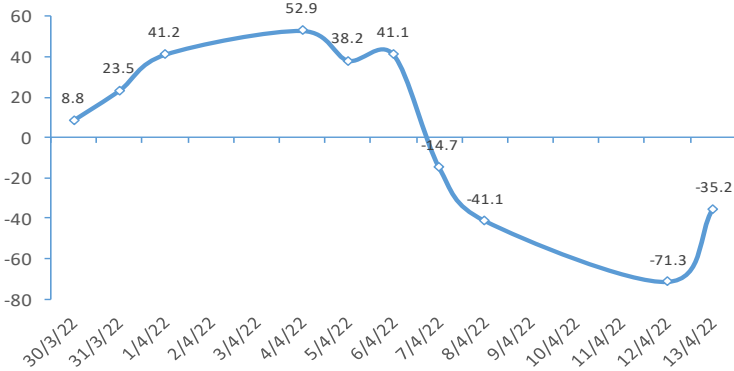
## ĐIỂM ĐÁNH GIÁ VN-INDEX 13/04/2022:

Nhóm chỉ báo	Chỉ báo	Điểm
Xu hướng	EMA (3); EMA (10) & SMA (20)	-3
Định hướng & Sức mạnh xu hướng	DMI & ADX	-1
Dao động & Động lượng	RSI (14)	-1
	MFI (14)	-3
	Stochastic (14,3,3)	-2
	MACD (12,26,9)	-3
Khối lượng	CMF	0
	OBV	1
	Volume	0
Độ rộng	Advance - Decline	0

Điểm đánh giá chung **-35.29**

Nhận Định **Giảm giá**

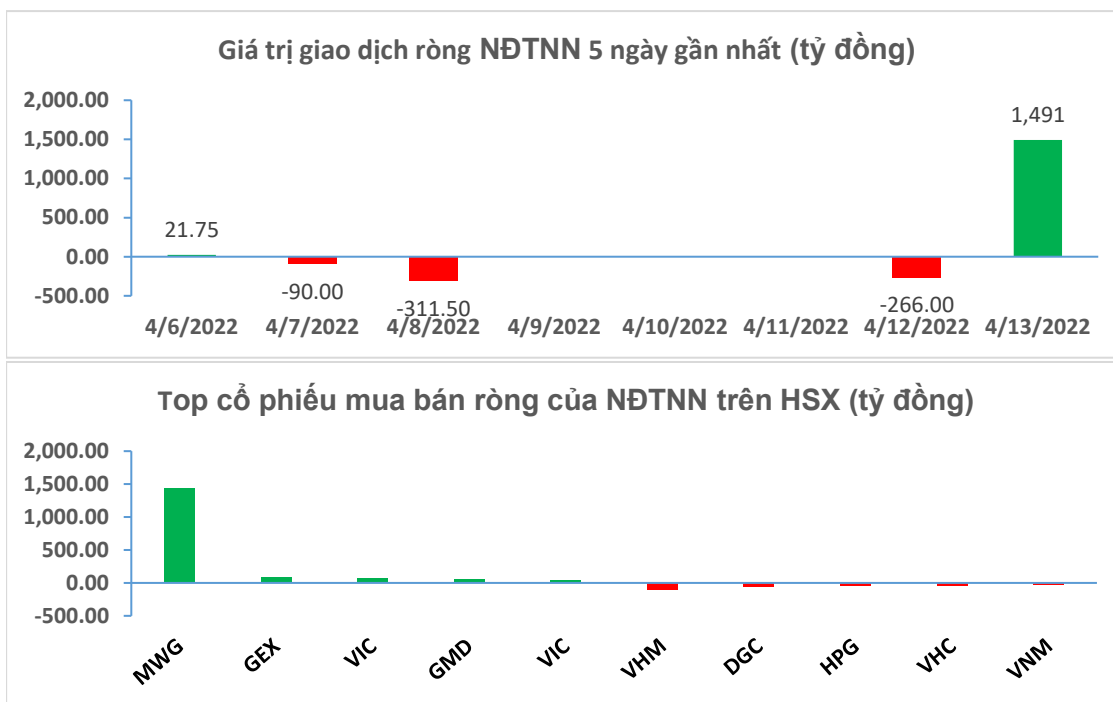
## ĐIỂM ĐÁNH GIÁ VN-INDEX 10 PHIÊN GIAO DỊCH



## ĐIỂM ĐÁNH GIÁ CỔ PHIẾU VN30 13/04/2022:

STT	Mã CK	Điểm	Trạng thái
1	BID	26.0	Tăng giá
2	BVH	22.5	Đi ngang
3	CTG	25.1	Tăng giá
4	FPT	16.2	Đi ngang
5	GAS	22.5	Đi ngang
6	HDB	18.9	Đi ngang
7	HPG	21.4	Đi ngang
8	MBB	19.7	Đi ngang
9	MSN	15.9	Đi ngang
10	MWG	18.1	Đi ngang
11	PLX	22.2	Đi ngang
12	PNJ	16.8	Đi ngang
13	POW	18.8	Đi ngang
14	REE	16.8	Đi ngang
15	SSI	23.2	Đi ngang
16	STB	21.9	Đi ngang
17	TCB	21.2	Đi ngang
18	VCB	23.4	Đi ngang
19	VHM	14.2	Đi ngang
20	VIC	14.3	Đi ngang
21	VJC	15.6	Đi ngang
22	VNM	13.2	Đi ngang
23	VPB	24.6	Đi ngang
24	VRE	19.9	Đi ngang

## GIAO DỊCH KHỐI NGOẠI:



Nguồn: Bloomberg, Fiinpro

## TIN KINH TẾ TÀI CHÍNH

## Giá dầu thế giới tăng mạnh trở lại

Giá dầu tăng khi việc đóng cửa ở Thượng Hải được nới lỏng, sản lượng dầu và khí ngưng tụ của Nga giảm xuống mức thấp nhất năm 2020 và OPEC cảnh báo sẽ không thể thay thế nguồn cung bị mất từ Nga. Kết phiên, giá dầu Brent tăng 6.3% lên 104,64 USD/thùng còn dầu WTI tăng 6.7% lên 100,6 USD/thùng.

## Mỹ công bố số liệu lạm phát tháng 3

Chỉ số giá tiêu dùng (CPI) Mỹ tháng 3 tăng 8.5% so với cùng kỳ năm trước, cao nhất kể từ tháng 12/1981, cao hơn ước tính tăng 8.4% từ Dow Jones. CPI lõi, không gồm giá thực phẩm và năng lượng, dần hạ nhiệt, chỉ tăng 0.3%, thấp hơn dự báo tăng 0.5%.

## TTCK châu Á trái chiều trong phiên 13/04

Chỉ số MSCI châu Á – Thái Bình Dương không gồm Nhật Bản tăng 0.22%. Tại Nhật Bản, Nikkei 225 tăng 1.25%, Topix tăng 0.68%. Thị trường Trung Quốc đi xuống với Shanghai Composite giảm 0.7%, Shenzhen Component giảm 0.91%. Hang Seng của Hong Kong giảm 0.48%. Chỉ số Kосpi của Hàn Quốc tăng 0.78%. ASX 200 của Australia tăng 0.22%.

## Thị trường lao động quý I phục hồi nhanh nhưng chưa bền vững

Báo cáo tình hình lao động việc làm quý I vừa được Tổng cục Thống kê công bố cho thấy 3 tháng đầu năm, 50 triệu người lao động có việc làm. So với quý trước, số người có việc làm tăng nhanh nhưng tăng chủ yếu là lao động phi chính thức, phi hộ nông, lâm nghiệp và thủy sản. Cũng trong quý I, cả nước còn hơn 16,9 triệu người từ 15 tuổi trở lên chịu ảnh hưởng tiêu cực do dịch Covid-19, giảm 7,8 triệu người so với 3 tháng cuối năm 2021. Đây là mức giảm mạnh nhất được ghi nhận kể từ khi toàn quốc chứng kiến sự bùng phát dịch Covid-19.

## Standard Chartered duy trì dự báo tăng trưởng GDP năm 2022

Ngân hàng Standard Chartered duy trì dự báo tăng trưởng GDP của Việt Nam năm 2022 ở mức 6.7% trong báo cáo kinh tế vĩ mô về Việt Nam vừa được công bố với tựa đề "Việt Nam – đà phục hồi sẽ mạnh hơn trong quý 2". Về vấn đề lạm phát, Standard Chartered duy trì dự báo về lạm phát của Việt Nam ở mức 4.2% cho năm 2022 và 5.5% cho năm 2023.

## TIN DOANH NGHIỆP

## TAR | Công bố KHKD năm 2022

HĐQT công ty đã thông qua việc điều chỉnh kế hoạch kinh doanh 2022 với chỉ tiêu doanh thu thuần 3,500 tỷ đồng, lợi nhuận sau thuế 110 tỷ đồng.

## C4G | Công bố KHKD năm 2022

Năm 2022, Công ty dự kiến doanh thu 3,000 tỷ đồng và lợi nhuận sau thuế 300 tỷ đồng. Như vậy, ước tính lợi nhuận công ty dự kiến tăng 386% so với thực hiện trong năm 2021.

## MSH | Công bố KHKD năm 2022

Năm 2022, May Sông Hồng đặt mục tiêu doanh thu đạt 4,900 tỷ đồng, tăng 3% so với thực hiện năm 2021 và lợi nhuận trước thuế dự kiến đạt 500 tỷ đồng, giảm 8%. Đồng thời, Công ty dự kiến trả cổ tức năm 2022 tỷ lệ 15 - 30%.

## TIP | Thông báo kế hoạch chào bán cổ phiếu cho cổ đông hiện hữu

HĐQT công ty đã thông qua việc phát hành chào bán hơn 39 triệu cổ phiếu cho cổ đông hiện hữu với giá 25,000 đồng/cổ phiếu. Thời gian nhận đăng ký mua từ 16/5 đến 06/6/2022.

## SJD | Thông báo đưa cổ phiếu vào diện kiểm soát

Ngày 8/4, Sở giao dịch chứng khoán TP.HCM (HOSE) đã có quyết định đưa cổ phiếu vào diện kiểm soát kể từ ngày 18/4/2022. Nguyên nhân do, tổ chức kiểm toán có ý kiến ngoại trừ với BCTC năm được kiểm toán trong 02 năm liên tiếp.

## PDR | Thông báo trả cổ tức bằng cổ phiếu

PDR dự kiến phát hành hơn 178,8 triệu cổ phiếu để trả cổ tức theo tỷ lệ 36.3%. Số cổ phiếu lẻ thập phân phát sinh (nếu có) sẽ được hủy bỏ.

## TUYÊN BỐ MIỄN TRÁCH NHIỆM

Bản quyền năm 2022 thuộc về Công ty Cổ phần Chứng khoán Ngân hàng Công thương Việt Nam (VietinBank Securities). Những thông tin sử dụng trong báo cáo được thu thập từ những nguồn đáng tin cậy và VietinBank Securities không chịu trách nhiệm về tính chính xác của chúng. Quan điểm thể hiện trong báo cáo này là của (các) tác giả và không nhất thiết liên hệ với quan điểm chính thức của VietinBank Securities. Không một thông tin cũng như ý kiến nào được viết ra nhằm mục đích quảng cáo hay khuyến nghị mua/bán bất kỳ chứng khoán nào. Báo cáo này không được phép sao chép, tái bản bởi bất kỳ cá nhân hoặc tổ chức nào khi chưa được phép của VietinBank Securities.

## THÔNG TIN LIÊN HỆ

---

### Chiến lược giao dịch

---

#### Nguyễn Hoàng Việt

Chuyên viên phân tích chính

[vietnh@cts.vn](mailto:vietnh@cts.vn)

SĐT: (+84 – 24) 3974 1771

### Thông tin thị trường

---

#### Lâm Gia Khang

Chuyên viên phân tích chính

[khanglg@cts.vn](mailto:khanglg@cts.vn)

(+84 – 24) 3974 1771

### Phụ trách chung

---

#### Nguyễn Nhật Cường

Phó phòng phân tích

[cuongnn@cts.vn](mailto:cuongnn@cts.vn)

(+84 – 24) 3974 1771