

## ÁP LỰC CUNG CHỐT LÒI, THỊ TRƯỜNG GIẢM ĐIỂM MẠNH VÀO CUỐI PHIÊN

### Thị trường thế giới

|           |        | 1D     |
|-----------|--------|--------|
| Dow Jones | 34,565 | 1.01%  |
| S&P 500   | 4,447  | 1.12%  |
| Nikkei    | 27,172 | 1.22%  |
| Hang Seng | 21,469 | 0.44%  |
| VIX       | 22     | -0.73% |

### Thị trường Việt Nam

|                  | VN-Index  | VN30      |
|------------------|-----------|-----------|
| VN-Index         | 1,473.4   | 1,518.4   |
| 1D               | -0.26%    | -0.46%    |
| YTD              | -1.66%    | -1.13%    |
| GTGD (tỷ VND)    | 18,503    | 7,197     |
| Vốn hoá (tỷ VND) | 5,852,448 | 3,945,559 |
| NĐTNN (tỷ VND)   | -233      | -185      |
| P/E              | 17.1      | 14.2      |
| P/B              | 2.6       | 2.7       |

### Lợi suất TPCP

|                  |       | YTD     |
|------------------|-------|---------|
| Việt Nam 3 tháng | 0.41% | 61.5%   |
| Việt Nam 3 năm   | 1.99% | 201.2%  |
| Việt Nam 10 năm  | 3.13% | 45.6%   |
| Mỹ 3 tháng       | 0.72% | 2280.3% |
| Mỹ 2 năm         | 2.31% | 215.7%  |
| Mỹ 10 năm        | 2.65% | 75.8%   |

### Giá hàng hoá

|                       |       | 1D     |
|-----------------------|-------|--------|
| Dầu Brent (USD/thùng) | 107.6 | -1.08% |
| Vàng (USD/ounce)      | 1,977 | -0.20% |

### Tỷ giá

|         |        | 1D     |
|---------|--------|--------|
| USD/VND | 22,900 | -0.05% |
| EUR/VND | 24,981 | -0.29% |
| JPY/VND | 18,278 | -0.34% |

### Lãi suất liên ngân hàng

|         |       | YTD   |
|---------|-------|-------|
| Qua đêm | 2.00% | 64.3% |
| 1 tuần  | 2.17% | 52.9% |
| 2 tuần  | 2.17% | 39.8% |
| 1 tháng | 2.17% | 18.2% |

### Nhận định và Chiến lược giao dịch

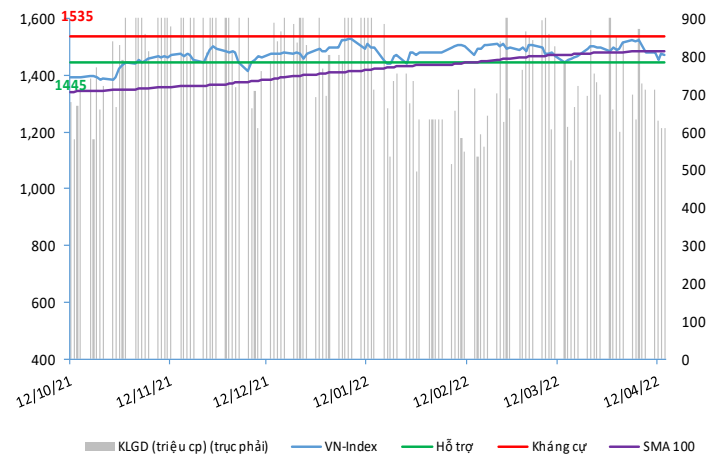
- **Nhận định:** Hệ thống đánh giá và phân loại trạng thái diễn biến của CTS ghi nhận thị trường trong phiên giao dịch 14/04/2022 tương ứng với diễn biến giá giảm.

Xét trong ngắn hạn T+3, sức mạnh tổng quan của chỉ số VN-Index tiếp tục duy trì diễn biến suy yếu trong bối cảnh nhóm VN30 cũng bắt đầu bị bán khá mạnh. Thanh khoản và giá trị giao dịch giảm mạnh chỉ còn bằng 60% so với trung bình 20 phiên giao dịch cho thấy dòng tiền đang bắt đầu trở nên thận trọng hơn.

- **Chiến lược giao dịch:** **Duy trì tỷ trọng Tỷ lệ cổ phiếu/tiền mặt: 35/65**

Với diễn biến khả năng cao tạo đáy của chỉ số VN-Index khi chạm ngưỡng hỗ trợ dài hạn 1,445 điểm của đường EMA 200 ngày, nhà đầu tư có thể duy trì tỷ trọng giải ngân danh mục ở ngưỡng 35% cổ phiếu và 65% tiền mặt. Tuy vậy, nhà đầu tư cũng cần cảnh giác khi phiên tăng điểm này là một phiên hồi phục kỹ thuật sau nhịp giảm điểm vừa qua.

### VN-INDEX



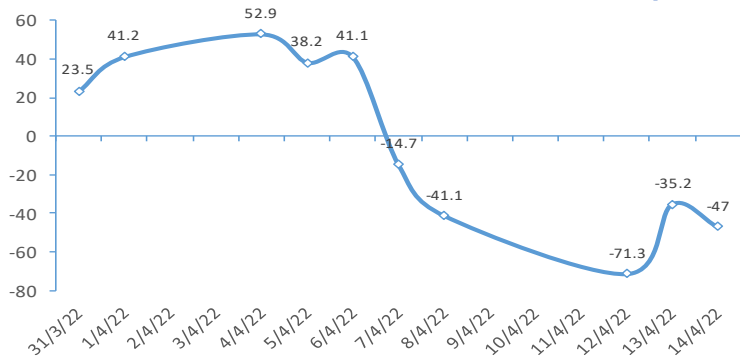
## ĐIỂM ĐÁNH GIÁ VN-INDEX 14/04/2022:

| Nhóm chỉ báo                   | Chỉ báo                      | Điểm |
|--------------------------------|------------------------------|------|
| Xu hướng                       | EMA (3); EMA (10) & SMA (20) | -7   |
| Định hướng & Sức mạnh xu hướng | DMI & ADX                    | -1   |
|                                | RSI (14)                     | -3   |
|                                | MFI (14)                     | -1   |
| Dao động & Động lượng          | Stochastic (14,3,3)          | 1    |
|                                | MACD (12,26,9)               | -3   |
|                                | CMF                          | -1   |
| Khối lượng                     | OBV                          | -1   |
|                                | Volume                       | 0    |
| Độ rộng                        | Advance - Decline            | 0    |

Điểm đánh giá chung **-47.06**

Nhận Định **Giảm giá**

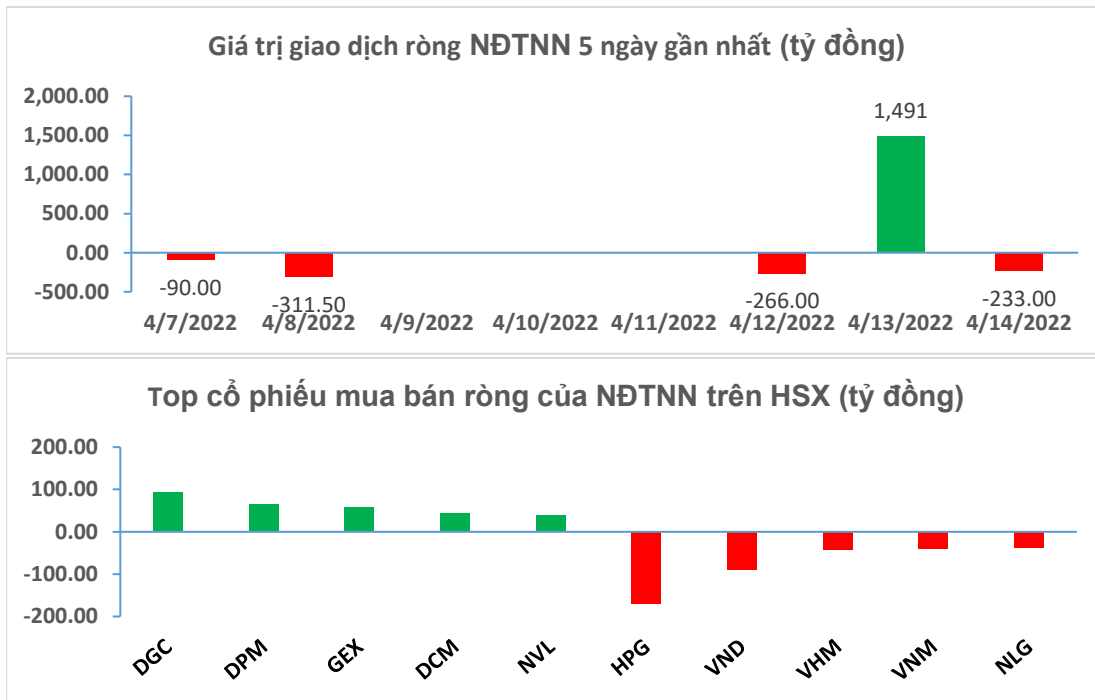
## ĐIỂM ĐÁNH GIÁ VN-INDEX 10 PHIÊN GIAO DỊCH



## ĐIỂM ĐÁNH GIÁ CỔ PHIẾU VN30 14/04/2022:

| STT | Mã CK | Điểm  | Trạng thái |
|-----|-------|-------|------------|
| 1   | BID   | -39.0 | Giảm giá   |
| 2   | BVH   | -33.7 | Giảm giá   |
| 3   | CTG   | -37.6 | Giảm giá   |
| 4   | FPT   | -24.3 | Đi ngang   |
| 5   | GAS   | -33.8 | Giảm giá   |
| 6   | HDB   | -28.3 | Giảm giá   |
| 7   | HPG   | -32.2 | Giảm giá   |
| 8   | MBB   | -29.5 | Giảm giá   |
| 9   | MSN   | -23.9 | Đi ngang   |
| 10  | MWG   | -27.2 | Giảm giá   |
| 11  | PLX   | -33.3 | Giảm giá   |
| 12  | PNJ   | -25.3 | Giảm giá   |
| 13  | POW   | -28.2 | Giảm giá   |
| 14  | REE   | -25.2 | Giảm giá   |
| 15  | SSI   | -34.8 | Giảm giá   |
| 16  | STB   | -32.8 | Giảm giá   |
| 17  | TCB   | -31.8 | Giảm giá   |
| 18  | VCB   | -35.1 | Giảm giá   |
| 19  | VHM   | -21.2 | Đi ngang   |
| 20  | VIC   | -21.4 | Đi ngang   |
| 21  | VJC   | -23.3 | Đi ngang   |
| 22  | VNM   | -19.8 | Đi ngang   |
| 23  | VPB   | -37.0 | Giảm giá   |
| 24  | VRE   | -29.8 | Giảm giá   |

## GIAO DỊCH KHỐI NGOẠI:



Nguồn: Bloomberg, Fiinpro

**TIN KINH TẾ TÀI CHÍNH****Giá vàng thế giới lên mức cao nhất 1 tháng**

Giá vàng đạt mức cao nhất 1 tháng, do giá tiêu dùng tăng thúc đẩy nhu cầu tài sản trú ẩn an toàn là vàng, khi các nhà đầu tư đang xem xét việc tăng lãi suất sắp tới của Cục Dự trữ Liên bang Mỹ. Kết phiên, giá vàng giao ngay trên sàn LBMA tăng 0.6% lên 1,978.21 USD/ounce, vàng kỳ hạn tháng 6/2022 trên sàn New York tăng 0.4% lên 1,984.7 USD/ounce.

**Hàn Quốc thông báo nâng lãi suất cơ bản**

Ngân hàng Hàn Quốc ngày 14/4 thông báo tăng lãi suất 25 điểm cơ bản lên 1.5%. Thông tin trên khiến chỉ số Kospi giảm 0.19% trong phiên 14/04.

**Phố Wall tăng nhẹ trong phiên 13/04**

Phố Wall ngày 13/4 tăng nhờ lực đẩy từ nhóm cổ phiếu tăng trưởng trong bối cảnh nhà đầu tư hấp thụ số liệu lạm phát và các kết quả kinh doanh quý I trái chiều. Dow Jones tăng 344,23 điểm, tương đương 1.01%, lên 34,564.59 điểm. S&P 500 tăng 49,14 điểm, tương đương 1.12%, lên 4,446.59 điểm. Nasdaq tăng 272,02 điểm, tương đương 2.03%, lên 13,643.59 điểm.

**Lạm phát tại Anh lập kỷ lục trong 30 năm**

Số liệu thống kê chính thức công bố ngày 13/4 cho thấy lạm phát tại Anh đạt 7.0% trong tháng 3, tăng mức 6.2% ghi nhận tháng trước đó.

**Cả nước đón 3 triệu lượt khách du lịch dịp Giỗ tổ Hùng Vương**

Tổng cục Du lịch (Bộ Văn hóa, Thể thao và Du lịch) vừa thông tin trong 3 ngày nghỉ lễ Giỗ tổ Hùng Vương (9-11/4), cả nước đã phục vụ khoảng 3 triệu lượt khách du lịch nội địa, trong đó, khoảng 1,6 triệu lượt khách lưu trú.

## TIN DOANH NGHIỆP

## TDH | Công bố KHKD năm 2022

Năm 2022, công ty đặt kế hoạch tổng doanh thu tăng 4.7% lên 709.4 tỷ đồng và lợi nhuận sau thuế là 342.48 tỷ đồng so với cùng kỳ lỗ 83.93 tỷ đồng.

## SSI | Công bố KHKD năm 2022

Năm 2022, SSI đặt mục tiêu doanh thu hợp nhất lên đến 10,330 tỷ đồng, lợi nhuận trước thuế hợp nhất 4,370 tỷ đồng. Kế hoạch này tăng trưởng 31% về doanh thu và tăng 30% về lợi nhuận so với thực hiện năm 2021.

## SFI | Thông báo trả cổ tức đợt 2/2021

Ngày 28/4 là ngày giao dịch không hưởng quyền nhận cổ tức đợt 2 năm 2021, ngày đăng ký cuối cùng là 28/4. Theo đó, cổ tức sẽ được trả bằng tiền mặt theo tỷ lệ 15%, thanh toán bắt đầu từ ngày 10/5/2022.

## ANV | Thông báo thành lập công ty mới

Navico sẽ góp 200 tỷ đồng, chiếm 100% vốn điều lệ của Chế biến thức ăn Thủy sản Nam Việt. Công ty mới có trụ sở chính tại Lô A4 KCN Thốt Nốt, phường Thới Thuận, quận Thốt Nốt, TP. Cần Thơ. Đồng thời, Navico sẽ ủy quyền cho ông Đỗ Lập Nghiệp đứng tên là người đại diện phần vốn góp của Công ty.

## EVE | Thông báo phát hành cổ phiếu ESOP

HĐQT công ty đã thông qua việc dùng hơn 888,000 cổ phiếu quỹ để bán cho người lao động với giá 10,000 đồng/cổ phiếu.

## ACB | Thông báo trả cổ tức năm 2021

HĐQT ngân hàng đã thông qua việc triển khai phát hành hơn 675,4 triệu cổ phiếu trả cổ tức năm 2021 theo tỷ lệ 25%. Thời gian hoàn thành dự kiến trong quý III/2022.

## TUYÊN BỐ MIỄN TRÁCH NHIỆM

Bản quyền năm 2022 thuộc về Công ty Cổ phần Chứng khoán Ngân hàng Công thương Việt Nam (VietinBank Securities). Những thông tin sử dụng trong báo cáo được thu thập từ những nguồn đáng tin cậy và VietinBank Securities không chịu trách nhiệm về tính chính xác của chúng. Quan điểm thể hiện trong báo cáo này là của (các) tác giả và không nhất thiết liên hệ với quan điểm chính thức của VietinBank Securities. Không một thông tin cũng như ý kiến nào được viết ra nhằm mục đích quảng cáo hay khuyến nghị mua/bán bất kỳ chứng khoán nào. Báo cáo này không được phép sao chép, tái bản bởi bất kỳ cá nhân hoặc tổ chức nào khi chưa được phép của VietinBank Securities.

## THÔNG TIN LIÊN HỆ

### Chiến lược giao dịch

#### Nguyễn Hoàng Việt

Chuyên viên phân tích chính

[vietnh@cts.vn](mailto:vietnh@cts.vn)

SĐT: (+84 – 24) 3974 1771

### Thông tin thị trường

#### Lâm Gia Khang

Chuyên viên phân tích chính

[khanglg@cts.vn](mailto:khanglg@cts.vn)

(+84 – 24) 3974 1771

### Phụ trách chung

#### Nguyễn Nhật Cường

Phó phòng phân tích

[cuongnn@cts.vn](mailto:cuongnn@cts.vn)

(+84 – 24) 3974 1771