

ÁP LỰC ĐIỀU CHỈNH DUY TRÌ, VN-INDEX HƯỚNG VỀ NGƯỠNG 1375 ĐIỂM

Thị trường thế giới

1D

| | | |
|-----------|--------|--------|
| Dow Jones | 34,911 | 1.45% |
| S&P 500 | 4,462 | 1.61% |
| Nikkei | 27,218 | 0.86% |
| Hang Seng | 20,934 | -0.45% |
| VIX | 21 | -0.98% |

Thị trường Việt Nam

VN-Index

VN30

| | | |
|------------------|-----------|-----------|
| VN-Index | 1,384.7 | 1,435.5 |
| 1D | -1.55% | -0.35% |
| YTD | -7.58% | -6.53% |
| GTGD (tỷ VND) | 20,512 | 7,010 |
| Vốn hoá (tỷ VND) | 5,574,835 | 3,762,936 |
| NDTTN (tỷ VND) | 440.59 | 138.30 |
| P/E | 16.1 | 13.4 |
| P/B | 2.4 | 2.6 |

Lợi suất TPCP

YTD

| | | |
|------------------|-------|---------|
| Việt Nam 3 tháng | 0.41% | 61.5% |
| Việt Nam 3 năm | 2.04% | 209.7% |
| Việt Nam 10 năm | 3.13% | 45.6% |
| Mỹ 3 tháng | 0.78% | 2498.4% |
| Mỹ 2 năm | 2.56% | 250.6% |
| Mỹ 10 năm | 2.90% | 92.5% |

Giá hàng hoá

1D

| | | |
|-----------------------|-------|--------|
| Dầu Brent (USD/thùng) | 108.8 | 1.43% |
| Vàng (USD/ounce) | 1,946 | -0.52% |

Tỷ giá

1D

| | | |
|---------|--------|--------|
| USD/VND | 22,980 | -0.23% |
| EUR/VND | 24,834 | -0.32% |
| JPY/VND | 17,863 | -0.38% |

Lãi suất liên ngân hàng

YTD

| | | |
|---------|-------|-------|
| Qua đêm | 1.78% | 46.3% |
| 1 tuần | 1.96% | 38.3% |
| 2 tuần | 2.06% | 32.9% |
| 1 tháng | 2.16% | 17.8% |

Nhận định và Chiến lược giao dịch

- **Nhận định:** : Hệ thống đánh giá và phân loại trạng thái diễn biến của CTS ghi nhận thị trường trong phiên giao dịch 20/04/2022 tương ứng với diễn biến giá giảm mạnh.

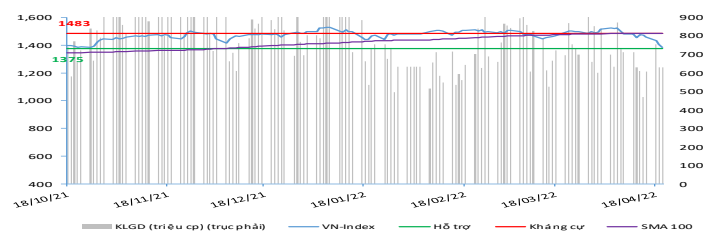
Xét trong ngắn hạn T+3, sức mạnh tổng quan của chỉ số VN-Index tiếp tục duy trì diễn biến suy yếu trong bối cảnh áp lực điều chỉnh mạnh hiển hiện ở tất cả mọi nhóm cổ phiếu và không có nhóm ngành nào đủ sức làm trụ đỡ cho chỉ số trong giai đoạn này. Tuy vậy, điểm tích cực là nhiều cổ phiếu hiện đã ở sâu trong ngưỡng quá bán sau khi đã điều chỉnh 30 – 50% nên lực cầu bắt đáy được kỳ vọng sẽ sớm tham gia tích cực trở lại.

- **Chiến lược giao dịch:** **Duy trì tỷ trọng**

Tỷ lệ cổ phiếu/tiền mặt: 35/65

Với diễn biến dòng tiền tham gia vào nhóm VN30 suy yếu và áp lực điều chỉnh vẫn chưa có dấu hiệu dừng lại, chỉ số VN-Index trong phiên giao dịch này đã để mất ngưỡng 1400 điểm và đang hướng về vùng 1,370 – 1,375 điểm. Theo đó, nhà đầu tư ngắn hạn được khuyến nghị duy trì tỷ trọng danh mục ở ngưỡng 35% cổ phiếu và 65% tiền mặt và tiếp tục theo dõi. Bên cạnh đó, nhà đầu tư trung và dài hạn có thể tận dụng nhịp điều chỉnh hiện tại gia tăng tích lũy các cổ phiếu tiềm năng.

VN-INDEX



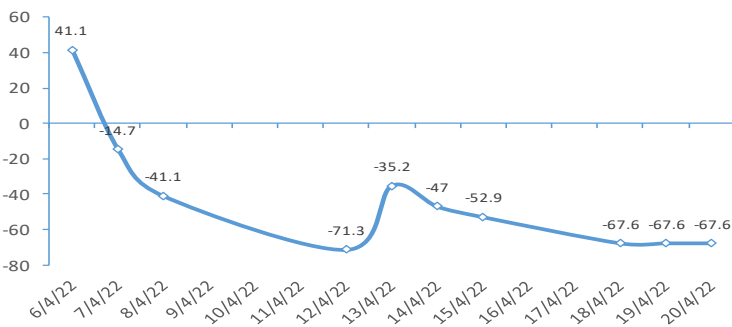
ĐIỂM ĐÁNH GIÁ VN-INDEX 20/04/2022:

| Nhóm chỉ báo | Chỉ báo | Điểm |
|--------------------------------|------------------------------|----------------------|
| Xu hướng | EMA (3); EMA (10) & SMA (20) | -9 |
| Định hướng & Sức mạnh xu hướng | DMI & ADX | -2 |
| | RSI (14) | -2 |
| | MFI (14) | -1 |
| Dao động & Động lượng | Stochastic (14,3,3) | -1 |
| | MACD (12,26,9) | -3 |
| | CMF | -2 |
| | OBV | -2 |
| Khối lượng | Volume | 0 |
| | Advance - Decline | -1 |
| Điểm đánh giá chung | | -67.65 |
| Nhận Định | | Giảm giá mạnh |

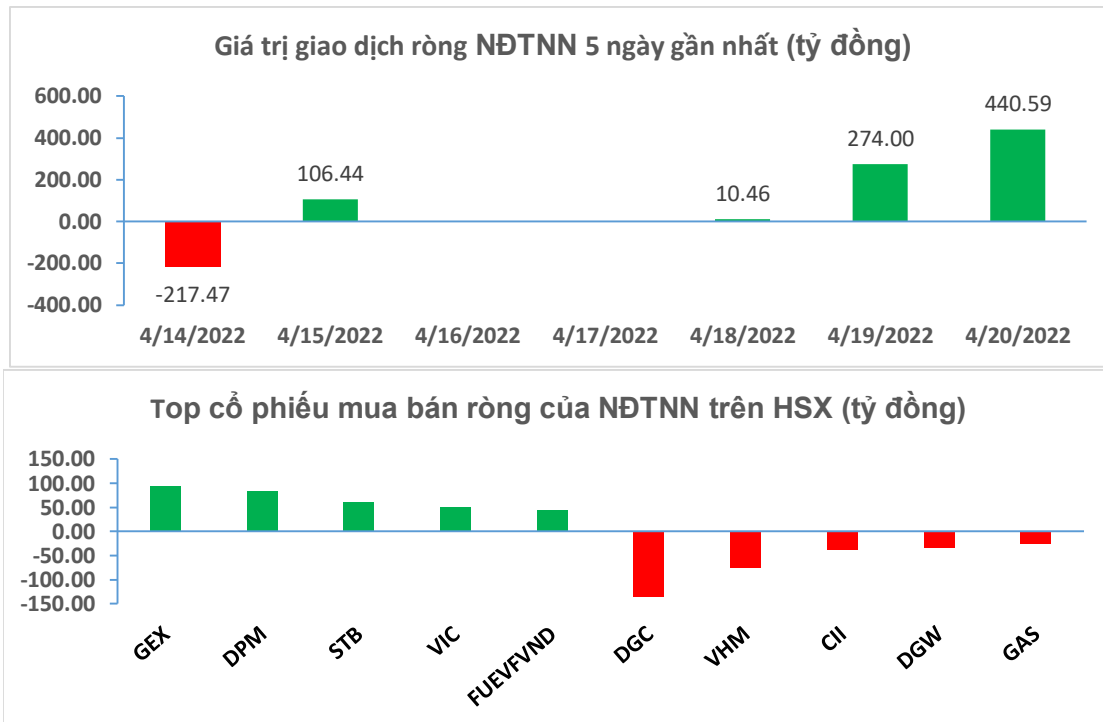
ĐIỂM ĐÁNH GIÁ CỔ PHIẾU VN30 20/04/2022:

| STT | Mã CK | Điểm | Trạng thái |
|-----|-------|--------|-------------------|
| 1 | BID | -112.6 | Giảm giá rất mạnh |
| 2 | BVH | -97.3 | Giảm giá rất mạnh |
| 3 | CTG | -108.6 | Giảm giá rất mạnh |
| 4 | FPT | -70.3 | Giảm giá mạnh |
| 5 | GAS | -97.6 | Giảm giá rất mạnh |
| 6 | HDB | -81.8 | Giảm giá rất mạnh |
| 7 | HPG | -92.9 | Giảm giá rất mạnh |
| 8 | MBB | -85.3 | Giảm giá rất mạnh |
| 9 | MSN | -69.1 | Giảm giá mạnh |
| 10 | MWG | -78.5 | Giảm giá rất mạnh |
| 11 | PLX | -96.2 | Giảm giá rất mạnh |
| 12 | PNJ | -73.0 | Giảm giá mạnh |
| 13 | POW | -81.3 | Giảm giá rất mạnh |
| 14 | REE | -72.7 | Giảm giá mạnh |
| 15 | SSI | -100.4 | Giảm giá rất mạnh |
| 16 | STB | -94.8 | Giảm giá rất mạnh |
| 17 | TCB | -91.7 | Giảm giá rất mạnh |
| 18 | VCB | -101.5 | Giảm giá rất mạnh |
| 19 | VHM | -61.3 | Giảm giá mạnh |
| 20 | VIC | -61.8 | Giảm giá mạnh |
| 21 | VJC | -67.4 | Giảm giá mạnh |
| 22 | VNM | -57.3 | Giảm giá mạnh |
| 23 | VPB | -106.8 | Giảm giá rất mạnh |
| 24 | VRE | -86.2 | Giảm giá rất mạnh |

ĐIỂM ĐÁNH GIÁ VN-INDEX 10 PHIÊN GIAO DỊCH



GIAO DỊCH KHỐI NGOẠI:



Nguồn: Bloomberg, Fiinpro

TIN KINH TẾ TÀI CHÍNH

Giá dầu thế giới giảm mạnh trong phiên 19/04

Giá dầu giảm khoảng 5% trong phiên giao dịch biến động do lo ngại nhu cầu sau khi Quỹ Tiền tệ Quốc tế (IMF) cắt giảm dự báo tăng trưởng kinh tế toàn cầu và cảnh báo lạm phát tăng. Kết phiên, giá dầu Brent giảm 5.22% xuống 107,25 USD/thùng còn dầu WTI giảm 5.22% xuống 102,56 USD/thùng.

IMF hạ dự báo tăng trưởng kinh tế toàn cầu

Quỹ Tiền tệ quốc tế (IMF) hạ dự báo tăng trưởng toàn cầu trong hai năm liên tiếp 2022 và 2023, cho rằng nền kinh tế thế giới bị ảnh hưởng lớn từ cuộc xung đột Nga-Ukraine. IMF ước tính kinh tế toàn cầu tăng trưởng 3.6% trong năm nay và năm 2023, giảm lần lượt 0.8% và 0.2% so với nhận định trước đó trong tháng 1.

Trung Quốc giữ nguyên lãi suất cho vay

Trong sáng 20/4, Trung Quốc quyết định giữ nguyên lãi suất cơ bản khoản vay kỳ hạn 1 năm ở mức 3.7%. Lãi suất khoản vay kỳ hạn 5 năm cũng được giữ ổn định ở mức 4.6%. Diễn biến này không đồng nhất với kết quả dự báo Trung Quốc giảm lãi suất trong tháng này của các nhà đầu tư và chuyên gia phân tích, theo khảo sát của Reuters.

Phố Wall tăng điểm trong phiên 19/04

Chứng khoán Mỹ đồng loạt tăng điểm trong phiên giao dịch 19/4 khi nhà đầu tư đón nhận nhiều thông tin tích cực trong tuần “bận rộn” nhất của mùa báo cáo lợi nhuận. Kết phiên, Dow Jones Industrial Average tăng 499,51 điểm, tương đương 1.45%, lên ngưỡng 34,911. 20 điểm. S&P 500 tăng 1.61% lên ngưỡng 4,462.21 điểm. Nasdaq Composite tăng 2.15% lên ngưỡng 13,619.66 điểm.

Giải ngân vốn đầu tư công đạt hơn 11% kế hoạch năm sau quý I

Trong báo cáo vừa gửi Thủ tướng, Bộ Tài chính cho biết ước thanh toán vốn đầu tư công từ đầu năm tới hết tháng 3 là hơn 61,536 tỷ đồng, đạt hơn 11% kế hoạch năm (đạt gần 12% kế hoạch Thủ tướng giao). Con số vừa nêu thấp hơn so với cùng kỳ năm trước.

TIN DOANH NGHIỆP

NLG | Công bố KHKD năm 2022

HĐQT công ty sẽ trình ĐHCĐ thường niên kế hoạch kinh doanh năm 2022 với doanh thu thuần 7.151 tỷ đồng, lợi nhuận sau thuế là 1.526 tỷ đồng và lợi nhuận sau thuế của cổ đông công ty mẹ là 1.206 tỷ đồng tương ứng tăng trưởng 37%, 3% và 13% so với thực hiện năm trước. Cổ tức dự kiến năm 2022 là 10%.

TLH | Công bố KQKD quý I/2022

Quý I/2022, công ty ghi nhận doanh thu đạt 1,795.73 tỷ đồng, lợi nhuận sau thuế đạt 86.35 tỷ đồng, lần lượt tăng 83.4% và giảm 28.1% so với cùng kỳ năm trước.

HAX | Công bố KQKD quý I/2022

Trong quý I/2022, công ty ghi nhận doanh thu tăng 15.7% so với cùng kỳ lên 1,661.3 tỷ đồng và lợi nhuận sau thuế giảm 2.4% so với cùng kỳ về chỉ còn 54.21 tỷ đồng.

TAC | Công bố KQKD quý I/2022

Cụ thể, doanh thu thuần đạt 1,697 tỷ đồng tăng 7.2% so với cùng kỳ. Tuy nhiên giá vốn hàng bán chiếm tới 94% trong doanh thu khiến lãi gộp chỉ còn hơn 98 tỷ đồng, giảm 55% so với quý I/2021. Trong kỳ chi phí bán hàng giảm mạnh từ 113.5 tỷ đồng xuống còn hơn 21 tỷ đồng, chi phí QLDN cũng thấp hơn cùng kỳ. Do lãi gộp thấp nên kết quả TAC vẫn báo lãi sau thuế giảm 32% so với cùng kỳ, đạt 53 tỷ đồng – tương đương EPS đạt 1,559 đồng.

LAS | Công bố KQKD quý I/2022

LAS công bố BCTC quý I với doanh thu tăng 39% lên 1,054 tỷ đồng, lợi nhuận sau thuế tăng 26% lên 31 tỷ đồng.

FMC | Thông báo trả cổ tức năm 2021

Ngày 09/5 là ngày giao dịch không hưởng quyền nhận cổ tức năm 2021, ngày đăng ký cuối cùng là 10/5. Theo đó, cổ tức sẽ được trả bằng tiền mặt theo tỷ lệ 20%, thanh toán bắt đầu từ ngày 26/5/2022.

TUYÊN BỐ MIỄN TRÁCH NHIỆM

Bản quyền năm 2022 thuộc về Công ty Cổ phần Chứng khoán Ngân hàng Công thương Việt Nam (VietinBank Securities). Những thông tin sử dụng trong báo cáo được thu thập từ những nguồn đáng tin cậy và VietinBank Securities không chịu trách nhiệm về tính chính xác của chúng. Quan điểm thể hiện trong báo cáo này là của (các) tác giả và không nhất thiết liên hệ với quan điểm chính thức của VietinBank Securities. Không một thông tin cũng như ý kiến nào được viết ra nhằm mục đích quảng cáo hay khuyến nghị mua/bán bất kỳ chứng khoán nào. Báo cáo này không được phép sao chép, tái bản bởi bất kỳ cá nhân hoặc tổ chức nào khi chưa được phép của VietinBank Securities.

THÔNG TIN LIÊN HỆ

Chiến lược giao dịch

Nguyễn Hoàng Việt

Chuyên viên phân tích chính

vietnh@cts.vn

SĐT: (+84 – 24) 3974 1771

Thông tin thị trường

Lâm Gia Khang

Chuyên viên phân tích chính

khanglg@cts.vn

(+84 – 24) 3974 1771

Phụ trách chung

Nguyễn Nhật Cường

Phó phòng phân tích

cuongnn@cts.vn

(+84 – 24) 3974 1771