

ÁP LỰC ĐIỀU CHỈNH DUY TRÌ, VN-INDEX HƯỚNG VỀ NGƯỠNG 1375 ĐIỂM

Thị trường thế giới		1D
Dow Jones	35,161	0.71%
S&P 500	4,459	-0.06%
Nikkei	27,553	1.23%
Hang Seng	20,647	-1.42%
VIX	20	-1.18%

Thị trường Việt Nam	VN-Index	VN30
VN-Index	1,370.2	1,426.9
1D	-1.05%	-0.60%
YTD	-8.55%	-7.09%
GTGD (tỷ VND)	23,787	8,693
Vốn hoá (tỷ VND)	5,488,671	3,732,551
NĐTNN (tỷ VND)	936.20	473.82
P/E	15.6	12.8
P/B	2.4	2.5

Lợi suất TPCP		YTD
Việt Nam 3 tháng	0.41%	61.5%
Việt Nam 3 năm	2.04%	208.9%
Việt Nam 10 năm	3.13%	45.6%
Mỹ 3 tháng	0.77%	2439.5%
Mỹ 2 năm	2.60%	255.8%
Mỹ 10 năm	2.87%	90.1%

Giá hàng hoá		1D
Dầu Brent (USD/thùng)	108.7	1.75%
Vàng (USD/ounce)	1,952	-0.17%

Tỷ giá		1D
USD/VND	22,964	0.07%
EUR/VND	25,075	-0.55%
JPY/VND	17,913	-0.28%

Lãi suất liên ngân hàng		YTD
Qua đêm	1.68%	38.0%
1 tuần	2.00%	41.1%
2 tuần	2.10%	35.5%
1 tháng	2.22%	21.1%

Nhận định và Chiến lược giao dịch

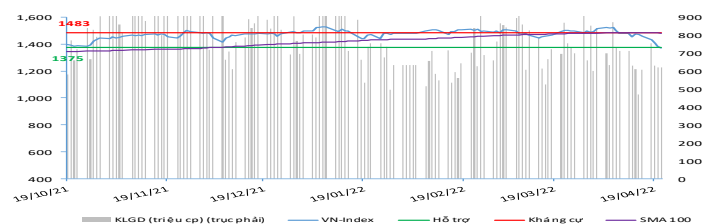
- **Nhận định:** Hệ thống đánh giá và phân loại trạng thái diễn biến của CTS ghi nhận thị trường trong phiên giao dịch 21/04/2022 tương ứng với diễn biến giá giảm mạnh.

Xét trong ngắn hạn T+3, sức mạnh tổng quan của chỉ số VN-Index tiếp tục duy trì diễn biến suy yếu trong bối cảnh áp lực điều chỉnh mạnh hiển hiện ở tất cả mọi nhóm cổ phiếu và không có nhóm ngành nào đủ sức làm trụ đỡ cho chỉ số trong giai đoạn này. Tuy vậy, điểm tích cực là nhiều cổ phiếu hiện đã ở sâu trong ngưỡng quá bán sau khi đã điều chỉnh 30 – 40% nên lực cầu bắt đáy đang bắt đầu tham gia mạnh trở lại trong bối cảnh khối ngoại cũng đang duy trì trạng thái mua ròng mạnh.

- **Chiến lược giao dịch:** **Duy trì tỷ trọng Tỷ lệ cổ phiếu/tiền mặt: 35/65**

Với diễn biến dòng tiền tham gia vào nhóm VN30 suy yếu và áp lực điều chỉnh vẫn chưa có dấu hiệu dừng lại, chỉ số VN-Index vẫn có khả năng điều chỉnh về vùng hỗ trợ 1,315 – 1,320 điểm. Tuy vậy, tín hiệu tích cực là diễn biến hồi phục đang bắt đầu xuất hiện nhờ dòng tiền bắt đáy. Theo đó, nhà đầu tư ngắn hạn được khuyến nghị duy trì tỷ trọng danh mục ở ngưỡng 35% cổ phiếu và 65% tiền mặt và tiếp tục theo dõi. Bên cạnh đó, nhà đầu tư trung và dài hạn có thể tận dụng nhịp điều chỉnh hiện tại gia tăng tích lũy các cổ phiếu tiềm năng.

VN-INDEX



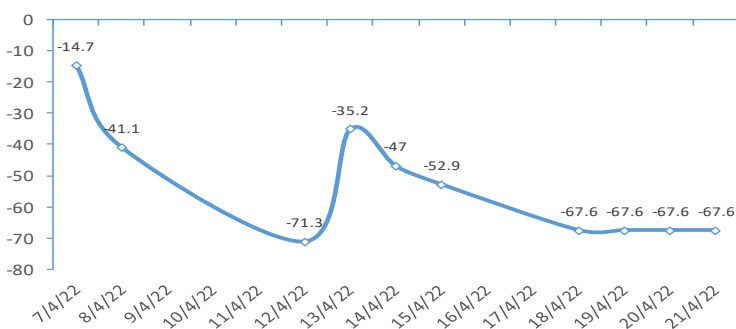
ĐIỂM ĐÁNH GIÁ VN-INDEX 21/04/2022:

Nhóm chỉ báo	Chỉ báo	Điểm
Xu hướng	EMA (3); EMA (10) & SMA (20)	-9
Định hướng & Sức mạnh xu hướng	DMI & ADX	-2
	RSI (14)	-2
	MFI (14)	-3
Dao động & Động lượng	Stochastic (14,3,3)	-1
	MACD (12,26,9)	-3
	CMF	0
	OBV	-2
Khối lượng	Volume	0
	Advance - Decline	-1
Điểm đánh giá chung		-67.65
Nhận Định		Giảm giá mạnh

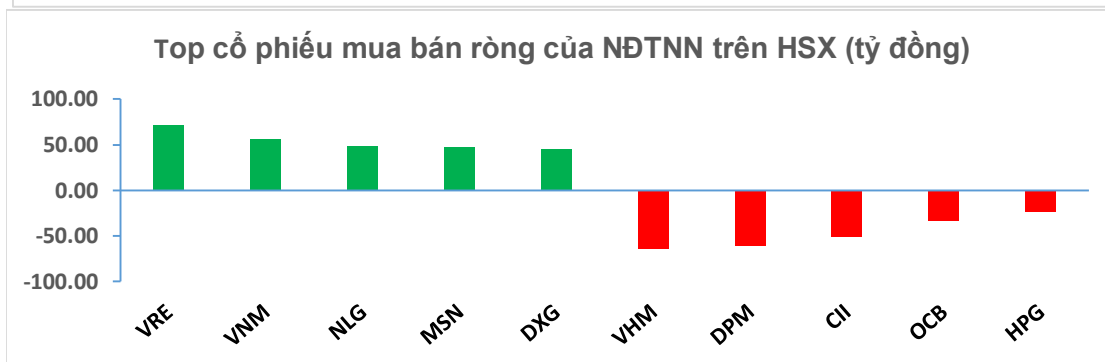
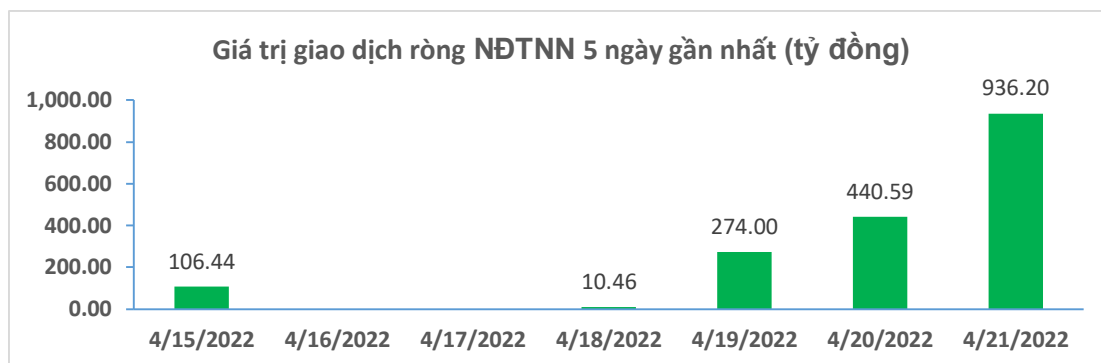
ĐIỂM ĐÁNH GIÁ CỔ PHIẾU VN30 21/04/2022:

STT	Mã CK	Điểm	Trạng thái
1	BID	-112.6	Giảm giá rất mạnh
2	BVH	-97.3	Giảm giá rất mạnh
3	CTG	-108.6	Giảm giá rất mạnh
4	FPT	-70.3	Giảm giá mạnh
5	GAS	-97.6	Giảm giá rất mạnh
6	HDB	-81.8	Giảm giá rất mạnh
7	HPG	-92.9	Giảm giá rất mạnh
8	MBB	-85.3	Giảm giá rất mạnh
9	MSN	-69.1	Giảm giá mạnh
10	MWG	-78.5	Giảm giá rất mạnh
11	PLX	-96.2	Giảm giá rất mạnh
12	PNJ	-73.0	Giảm giá mạnh
13	POW	-81.3	Giảm giá rất mạnh
14	REE	-72.7	Giảm giá mạnh
15	SSI	-100.4	Giảm giá rất mạnh
16	STB	-94.8	Giảm giá rất mạnh
17	TCB	-91.7	Giảm giá rất mạnh
18	VCB	-101.5	Giảm giá rất mạnh
19	VHM	-61.3	Giảm giá mạnh
20	VIC	-61.8	Giảm giá mạnh
21	VJC	-67.4	Giảm giá mạnh
22	VNM	-57.3	Giảm giá mạnh
23	VPB	-106.8	Giảm giá rất mạnh
24	VRE	-86.2	Giảm giá rất mạnh

ĐIỂM ĐÁNH GIÁ VN-INDEX 10 PHIÊN GIAO DỊCH



GIAO DỊCH KHỐI NGOẠI:



Nguồn: Bloomberg, Fiinpro

TIN KINH TẾ TÀI CHÍNH

Giá cao su thế giới giảm nhẹ trong phiên 20/04

Giá cao su Nhật Bản giảm sau khi số liệu thương mại trong nước yếu kém gây lo lắng về tăng trưởng kinh tế đang chậm lại và do tình trạng Covid-19 tại Thượng Hải tiếp tục gây sức ép lên tâm lý. Kết phiên, hợp đồng cao su kỳ hạn tháng 9 trên sàn giao dịch Osaka đóng cửa giảm 4,3 JPY hay 1,6% xuống 260,8 JPY (2,03 USD), đánh dấu mức giảm theo phần trăm một ngày lớn nhất kể từ ngày 7/4.

Xuất khẩu dầu của Nga giảm mạnh

Dữ liệu theo dõi hải trình của *Bloomberg* cho thấy Nga hiện có 30 tàu có khả năng vận chuyển 21,8 triệu thùng dầu xuất khẩu. Trung bình, lượng dầu thô vận chuyển bằng đường biển ở mức 3,12 triệu thùng/ngày, giảm 25% so với tuần kết thúc vào ngày 8/4.

Lãi suất trái phiếu chính phủ Mỹ giảm từ mức cao nhất 3 năm

Trong phiên 20/04, lợi suất trái phiếu chính phủ Mỹ giảm từ mức cao nhất 3 năm 2.981% xuống còn 2.8436% khi số lượng người mua tăng lên.

TTCK châu Á diễn biến trái chiều trong phiên 21/04

Chỉ số Nikkei 225 tăng 1.14%, trong khi chỉ số Topix tăng 0.63%. Chỉ số Kospi của Hàn Quốc cũng tăng 0.61%. Tại Australia, chỉ số S&P/ASX 200 tăng 0,22%. Tại Trung Quốc, các chỉ số chứng khoán đồng loạt giảm điếm với Shanghai Composite giảm 0.3% trong khi Shenzhen component giảm 0.12%. Chỉ số Hang Seng (Hong Kong) cũng giảm 0.3%

Tiền gửi dân cư vào ngân hàng duy trì đà tăng trong tháng 2

Tiền gửi dân cư tiếp tục duy trì đà tăng trong tháng 2, đạt 5,46 triệu tỷ đồng, tăng hơn 56,400 tỷ đồng so với cuối tháng Một và tăng hơn 159,600 tỷ đồng so với cuối năm 2021 (tăng 3.01%). Có thể thấy mức tăng này còn cao hơn mức tăng trưởng tiền gửi của người dân trong năm 2021 là 158,623 tỷ đồng.

TIN DOANH NGHIỆP

VIC | Công bố KHKD năm 2022

Năm 2022 công ty lên kế hoạch doanh thu 140,000 tỷ đồng, tăng 12% so với cùng kỳ năm trước, lợi nhuận sau thuế 6,000 tỷ đồng, tăng mạnh so với khoản lỗ 7,588 tỷ đồng trong năm 2021. Năm nay, Vingroup sẽ đẩy mạnh các hoạt động kinh doanh nhằm củng cố 3 trụ cột chính là: công nghệ - công nghiệp, thương mại dịch vụ và thiện nguyện xã hội.

FPT | Công bố KQKD quý I/2022

FPT đã công bố tình hình kinh doanh quý I/2022 với 9,730 tỷ đồng doanh thu và 1,779 tỷ đồng lợi nhuận trước thuế, lần lượt tăng trưởng 28.3% và 27.4% so với cùng kỳ năm ngoái.

PNJ | Công bố KQKD quý I/2022

Kết thúc quý I/2022, công ty ghi nhận 10,143 tỷ đồng doanh thu thuần và đạt 721 tỷ đồng lãi ròng, lần lượt tăng 41.2% và 40.7% so với cùng kỳ.

VHC | Công bố KHKD năm 2022

Năm 2022, công ty đặt kế hoạch doanh thu 13,000 tỷ đồng, lợi nhuận sau thuế 1,600 tỷ đồng, lần lượt tăng 43.6% và 45.6% so với thực hiện trong năm 2021. Công ty đã nâng kế hoạch lợi nhuận thêm 100 tỷ đồng so với kế hoạch lúc đầu (1.500 tỷ đồng) do điều kiện thị trường thuận lợi hơn.

NTL | Công bố KQKD quý I/2022

Quý I/2022, doanh thu thuần doanh nghiệp đạt hơn 87.8 tỷ đồng, tăng 75.6% so với cùng kỳ năm ngoái. Sau khi trừ chi phí, công ty ghi nhận lợi nhuận sau thuế đạt hơn 36 tỷ đồng, tăng 171% so với kết quả quý I/2021.

NTC | Công bố KQKD quý I/2022

Quý I/2022 ghi nhận doanh thu thuần đạt 53.29 tỷ đồng, giảm 22% so với cùng kỳ năm ngoái. Sau khi trừ chi phí, công ty lãi sau thuế 81.55 tỷ đồng, giảm tới 28% so với thực hiện trong quý I/2021.

TUYÊN BỐ MIỄN TRÁCH NHIỆM

Bản quyền năm 2022 thuộc về Công ty Cổ phần Chứng khoán Ngân hàng Công thương Việt Nam (VietinBank Securities). Những thông tin sử dụng trong báo cáo được thu thập từ những nguồn đáng tin cậy và VietinBank Securities không chịu trách nhiệm về tính chính xác của chúng. Quan điểm thể hiện trong báo cáo này là của (các) tác giả và không nhất thiết liên hệ với quan điểm chính thức của VietinBank Securities. Không một thông tin cũng như ý kiến nào được viết ra nhằm mục đích quảng cáo hay khuyến nghị mua/bán bất kỳ chứng khoán nào. Báo cáo này không được phép sao chép, tái bản bởi bất kỳ cá nhân hoặc tổ chức nào khi chưa được phép của VietinBank Securities.

THÔNG TIN LIÊN HỆ

Chiến lược giao dịch

Nguyễn Hoàng Việt

Chuyên viên phân tích chính

vietnh@cts.vn

SĐT: (+84 – 24) 3974 1771

Thông tin thị trường

Lâm Gia Khang

Chuyên viên phân tích chính

khanglg@cts.vn

(+84 – 24) 3974 1771

Phụ trách chung

Nguyễn Nhật Cường

Phó phòng phân tích

cuongnn@cts.vn

(+84 – 24) 3974 1771