

## NỖ LỰC HỒI PHỤC XUẤT HIỆN, VN-INDEX NGỪNG RƠI ĐIỂM

### Thị trường thế giới

1D

Dow Jones	34,793	-1.05%
S&P 500	4,394	-1.48%
Nikkei	27,105	-1.63%
Hang Seng	20,617	-0.32%
VIX	23	0.49%

### Thị trường Việt Nam

VN-Index

VN30

VN-Index	1,379.2	1,444.3
1D	0.66%	1.22%
YTD	-7.95%	-5.95%
GTGD (tỷ VND)	24,790	8,757
Vốn hoá (tỷ VND)	5,431,187	3,698,555
NĐTNN (tỷ VND)	906.16	472.74
P/E	15.6	12.9
P/B	2.4	2.5

### Lợi suất TPCP

YTD

Việt Nam 3 tháng	0.41%	61.5%
Việt Nam 3 năm	2.00%	203.0%
Việt Nam 10 năm	3.18%	46.5%
Mỹ 3 tháng	0.76%	2430.9%
Mỹ 2 năm	2.74%	275.2%
Mỹ 10 năm	2.93%	94.4%

### Giá hàng hoá

1D

Dầu Brent (USD/thùng)	107.8	-0.53%
Vàng (USD/ounce)	1,950	0.26%

### Tỷ giá

1D

USD/VND	22,969	-0.02%
EUR/VND	24,811	0.42%
JPY/VND	17,928	-0.16%

### Lãi suất liên ngân hàng

YTD

Qua đêm	1.68%	37.6%
1 tuần	1.80%	27.0%
2 tuần	1.90%	22.6%
1 tháng	2.00%	9.1%

### Nhận định và Chiến lược giao dịch

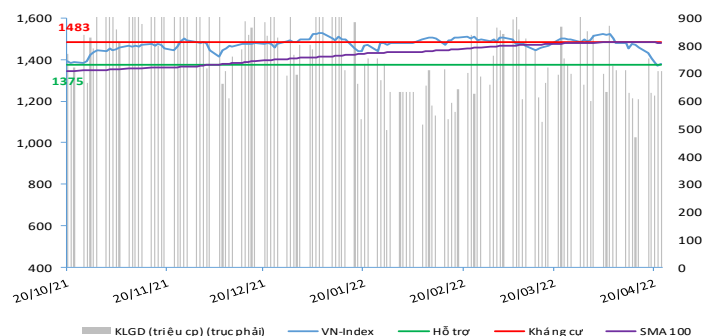
- **Nhận định:** Hệ thống đánh giá và phân loại trạng thái diễn biến của CTS ghi nhận thị trường trong phiên giao dịch 22/04/2022 tương ứng với diễn biến giá giảm.

Xét trong ngắn hạn T+3, sức mạnh tổng quan của chỉ số VN-Index ghi nhận diễn biến kịch bản hồi phục và tăng giá trở lại cho thấy nỗ lực hồi phục đang bắt đầu xuất hiện và chỉ số cũng đã ngừng rơi điểm. Tuy vậy, áp lực điều chỉnh hiện tại vẫn còn hiện hữu trong bối cảnh nhóm cổ phiếu bị điều chỉnh mạnh trong phiên này là dệt may, thủy sản, dầu khí và phân bón.

- **Chiến lược giao dịch:** **Duy trì tỷ trọng Tỷ lệ cổ phiếu/tiền mặt: 35/65**

Với diễn biến hồi phục, chỉ số VN-Index đang cho thấy kịch bản tạo đáy sau nhịp điều chỉnh giảm điểm mạnh và liên tục từ mức 1,530 điểm trong bối cảnh dòng tiền bắt đáy đang bắt đầu tham gia trở lại. Tuy vậy, diễn biến hồi phục vẫn chưa thuyết phục và chưa tạo được tính lan tỏa cần thiết ra toàn thị trường. Theo đó, nhà đầu tư ngắn hạn được khuyến nghị tiếp tục duy trì tỷ trọng danh mục ở ngưỡng 35% cổ phiếu và 65% tiền mặt. Bên cạnh đó, nhà đầu tư trung và dài hạn có thể tận dụng nhịp điều chỉnh hiện tại gia tăng tích lũy các cổ phiếu tiềm năng.

### VN-INDEX



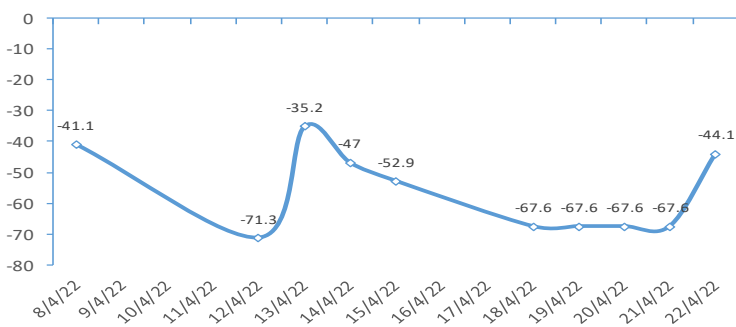
## ĐIỂM ĐÁNH GIÁ VN-INDEX 22/04/2022:

Nhóm chỉ báo	Chỉ báo	Điểm
Xu hướng	EMA (3); EMA (10) & SMA (20)	-9
Định hướng & Sức mạnh xu hướng	DMI & ADX	-2
	RSI (14)	0
	MFI (14)	-3
Dao động & Động lượng	Stochastic (14,3,3)	1
	MACD (12,26,9)	-3
	CMF	0
Khối lượng	OBV	0
	Volume	0
Độ rộng	Advance - Decline	1
Điểm đánh giá chung		-44.12
Nhận Định		<b>Giảm giá</b>

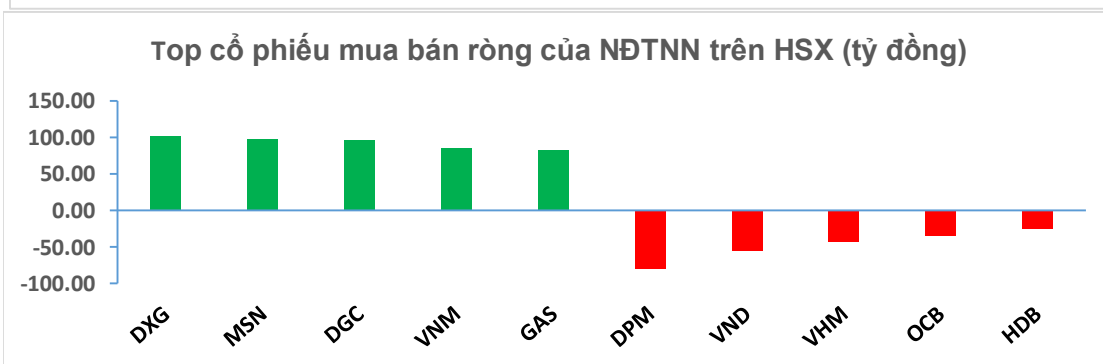
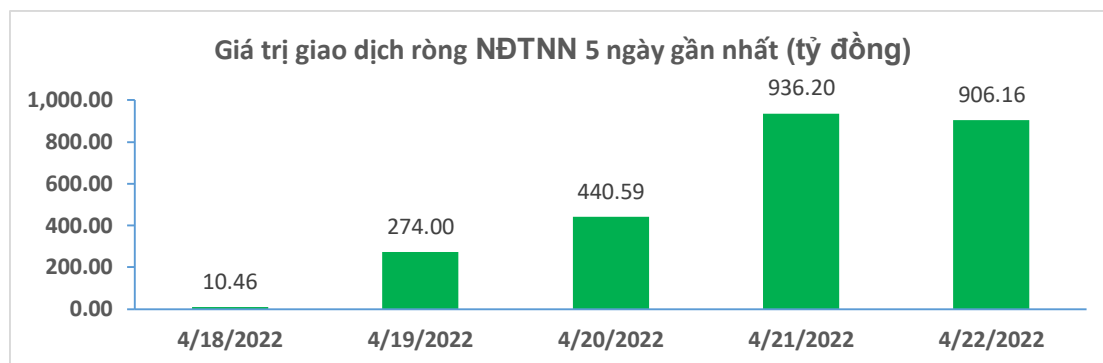
## ĐIỂM ĐÁNH GIÁ CỔ PHIẾU VN30 22/04/2022:

STT	Mã CK	Điểm	Trạng thái
1	BID	-56.3	Giảm giá mạnh
2	BVH	-48.7	Giảm giá
3	CTG	-54.3	Giảm giá mạnh
4	FPT	-35.2	Giảm giá
5	GAS	-48.8	Giảm giá
6	HDB	-40.9	Giảm giá
7	HPG	-46.5	Giảm giá
8	MBB	-42.7	Giảm giá
9	MSN	-34.5	Giảm giá
10	MWG	-39.3	Giảm giá
11	PLX	-48.1	Giảm giá
12	PNJ	-36.5	Giảm giá
13	POW	-40.7	Giảm giá
14	REE	-36.3	Giảm giá
15	SSI	-50.2	Giảm giá mạnh
16	STB	-47.4	Giảm giá
17	TCB	-45.9	Giảm giá
18	VCB	-50.7	Giảm giá mạnh
19	VHM	-30.7	Giảm giá
20	VIC	-30.9	Giảm giá
21	VJC	-33.7	Giảm giá
22	VNM	-28.7	Giảm giá
23	VPB	-53.4	Giảm giá mạnh
24	VRE	-43.1	Giảm giá

## ĐIỂM ĐÁNH GIÁ VN-INDEX 10 PHIÊN GIAO DỊCH



GIAO DỊCH KHỐI NGOẠI:



Nguồn: Bloomberg, Fiinpro

## TIN KINH TẾ TÀI CHÍNH

## Giá dầu thế giới tăng nhẹ trong phiên 21/04

Giá dầu tăng bởi lo ngại về nguồn cung thắt chặt khi Liên minh Châu Âu cân nhắc một lệnh cấm nhập khẩu dầu từ Nga có thể sẽ hạn chế hơn nữa hoạt động giao dịch dầu trên thế giới. Kết phiên, giá dầu Brent tăng 1,53 USD lên 108,33 USD/thùng còn dầu WTI tăng 1.6% lên 103,79 USD/thùng.

## Phố Wall giảm điểm trước khả năng Fed tăng lãi suất vào tháng 5

Phố Wall kết thúc phiên giao dịch 21/4 giảm điểm, khi nhà đầu tư phản ứng lại với phát biểu của một số quan chức Cục Dự trữ liên bang Mỹ (Fed), trong đó có Jerome Powell, về dự định quyết liệt tăng lãi suất trong năm nay. Kết phiên, Dow Jones Industrial Average giảm 368,03 điểm, tương đương với 1.05%, xuống còn 34,792.76 điểm. Chỉ số S&P 500 giảm 65,79 điểm, tương đương 1.48%, xuống còn 4,393.66 điểm. Nasdaq giảm 278,41 điểm, hay 2.07%, còn 13,174.65 điểm.

## TTCK châu Á hầu hết giảm điểm trong phiên 22/04

Chỉ số MSCI châu Á-Thái Bình Dương không bao gồm Nhật Bản giảm 0.51%. Chỉ số Nikkei 225 giảm 1.71% khi cổ phiếu của SoftBank Group giảm hơn 2%. Chỉ số Topix cũng giảm 1.31%. Chỉ số Kospi (Hàn Quốc) giảm 1.1%. Chỉ số S&P/ASX của Australia giảm 0.97%.

## Xuất khẩu dệt may có tốc độ tăng trưởng cao nhất 10 năm

Theo số liệu của Tổng cục Hải quan, xuất khẩu hàng dệt may trong tháng 3 vừa qua đạt 3,05 tỉ đô la, tăng 48.3%, tương ứng tăng hơn 1 tỉ đô la so với tháng trước. Tính chung, trong quý 1-2022, trị giá xuất khẩu nhóm hàng này đạt 8,68 tỉ đô la, tăng 20.3% so với cùng kỳ năm trước, tương ứng tăng 1,46 tỉ đô la. Đây là mức tăng so với cùng kỳ cao nhất kể từ năm 2012 đến nay.

## Nhập khẩu xăng dầu trong quý I tăng mạnh so với cùng kỳ

Số liệu do Cục Xuất nhập khẩu công bố cho thấy, quý I/2022, cả nước nhập 2,65 triệu tấn xăng dầu, trị giá 2,374 tỷ USD, tăng 31.6% về lượng, nhưng tăng tới 129.4% về trị giá so với cùng kỳ năm 2020 (tương đương mức chi ngoại tệ tăng thêm hơn 1 tỷ USD) và bằng khoảng 50% giá trị nhập khẩu trong cả năm 2021.

## TIN DOANH NGHIỆP

## VRE | Công bố KHKD năm 2022

HĐQT công ty dự định trình ĐHCĐ kế hoạch kinh doanh năm 2022 với doanh thu 8,000 tỷ đồng và lợi nhuận sau thuế 2,400 tỷ đồng, lần lượt tăng 35.8% và 82.5% so với thực hiện năm 2021.

## VHC | Công bố KQKD quý I/2022

Quý I/2022, công ty ghi nhận doanh thu đạt 3,267.6 tỷ đồng, lợi nhuận sau thuế đạt 553.3 tỷ đồng, lần lượt tăng 82.7% và 320.4% so với cùng kỳ năm trước. Mặc dù lợi nhuận tăng đột biến nhưng dòng tiền lại âm kỷ lục, dòng tiền hoạt động kinh doanh chính âm 680.6 tỷ đồng so với cùng kỳ âm 139.5 tỷ đồng. Ngoài ra, dòng tiền đầu tư âm 261 tỷ đồng và dòng tiền tài chính dương 885.6 tỷ đồng, chủ yếu tăng vay nợ.

## CII | Công bố KQKD quý I/2022

Quý I/2022, CII ghi nhận doanh thu đạt 711.75 tỷ đồng, lợi nhuận sau thuế đạt 685.2 tỷ đồng, lần lượt giảm 26.1% và tăng 1,324.5% so với cùng kỳ năm trước.

## VCG | Công bố KHKD năm 2022

Năm 2022, Vinaconex đặt mục tiêu doanh thu hợp nhất năm 2022 đạt hơn 15,300 tỷ đồng, lợi nhuận sau thuế hợp nhất đạt 1,400 tỷ đồng, tăng lần lượt 243% và 269% so với thực hiện 2021.

## IDI | Công bố KQKD quý I/2022

Quý I/2022, công ty đạt 1,878 tỷ đồng doanh thu, lợi nhuận sau thuế đạt 201 tỷ đồng, gấp 10 lần so với cùng kỳ năm trước.

## IJC | Công bố KQKD quý I/2022

Quý I/2022, doanh thu đạt 528 tỷ đồng và lợi nhuận sau thuế 174 tỷ đồng, lần lượt giảm 63% và 40% so với cùng kỳ. Với kết quả này, công ty đã thực hiện được 19% kế hoạch doanh thu và 25% mục tiêu lợi nhuận cả năm.

## TUYÊN BỐ MIỄN TRÁCH NHIỆM

---

Bản quyền năm 2022 thuộc về Công ty Cổ phần Chứng khoán Ngân hàng Công thương Việt Nam (VietinBank Securities). Những thông tin sử dụng trong báo cáo được thu thập từ những nguồn đáng tin cậy và VietinBank Securities không chịu trách nhiệm về tính chính xác của chúng. Quan điểm thể hiện trong báo cáo này là của (các) tác giả và không nhất thiết liên hệ với quan điểm chính thức của VietinBank Securities. Không một thông tin cũng như ý kiến nào được viết ra nhằm mục đích quảng cáo hay khuyến nghị mua/bán bất kỳ chứng khoán nào. Báo cáo này không được phép sao chép, tái bản bởi bất kỳ cá nhân hoặc tổ chức nào khi chưa được phép của VietinBank Securities.

## THÔNG TIN LIÊN HỆ

---

### **Chiến lược giao dịch**

---

#### **Nguyễn Hoàng Việt**

Chuyên viên phân tích chính

[vietnh@cts.vn](mailto:vietnh@cts.vn)

SĐT: (+84 – 24) 3974 1771

### **Thông tin thị trường**

---

#### **Lâm Gia Khang**

Chuyên viên phân tích chính

[khanglg@cts.vn](mailto:khanglg@cts.vn)

(+84 – 24) 3974 1771

### **Phụ trách chung**

---

#### **Nguyễn Nhật Cường**

Phó phòng phân tích

[cuongnn@cts.vn](mailto:cuongnn@cts.vn)

(+84 – 24) 3974 1771