

VN30 BỊ BÁN MẠNH, VN-INDEX GHI NHẬN PHIÊN GIẢM ĐIỂM LỊCH SỬ

Thị trường thế giới

		1D
Dow Jones	33,811	-2.82%
S&P 500	4,272	-2.77%
Nikkei	26,591	-1.90%
Hang Seng	19,884	-3.66%
VIX	29	4.36%

Thị trường Việt Nam

	VN-Index	VN30
VN-Index	1,310.9	1,366.4
1D	-4.95%	-5.40%
YTD	-12.51%	-11.03%
GTGD (tỷ VND)	21,945	10,146
Vốn hoá (tỷ VND)	5,466,157	3,750,862
NĐTNN (tỷ VND)	255	147
P/E	14.7	12.2
P/B	2.3	2.4

Lợi suất TPCP

		YTD
Việt Nam 3 tháng	0.41%	61.5%
Việt Nam 3 năm	2.03%	207.3%
Việt Nam 10 năm	3.13%	45.6%
Mỹ 3 tháng	0.76%	2414.1%
Mỹ 2 năm	2.60%	256.0%
Mỹ 10 năm	2.83%	87.7%

Giá hàng hoá

		1D
Dầu Brent (USD/thùng)	102.5	-3.91%
Vàng (USD/ounce)	1,911	-1.06%

Tỷ giá

		1D
USD/VND	22,965	0.01%
EUR/VND	24,690	0.56%
JPY/VND	17,907	-0.10%

Lãi suất liên ngân hàng

		YTD
Qua đêm	1.54%	26.8%
1 tuần	1.97%	39.1%
2 tuần	2.15%	38.7%
1 tháng	2.29%	24.7%

Nhận định và Chiến lược giao dịch

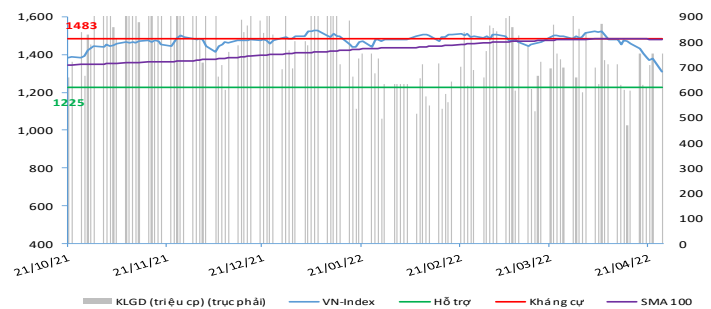
- **Nhận định:** Hệ thống đánh giá và phân loại trạng thái diễn biến của CTS ghi nhận thị trường trong phiên giao dịch 25/04/2022 tương ứng với diễn biến giá giảm mạnh.

Xét trong ngắn hạn T+3, sức mạnh tổng quan của chỉ số VN-Index duy trì diễn biến áp lực điều chỉnh mạnh trong bối cảnh nhóm VN30 bị bán mạnh với nhiều cổ phiếu nằm sàn gây áp lực giảm điểm lớn lên chỉ số chung VN-Index khiến chỉ số này ghi nhận phiên giảm điểm mạnh lịch sử. Thanh khoản thị trường duy trì ở mức trung bình yếu cùng với việc tất cả các nhóm cổ phiếu cùng bị bán tháo cũng khiến cho dòng tiền bắt đáy chưa mặn mà tham gia.

- **Chiến lược giao dịch:** **Giảm tỷ trọng**
- Tỷ lệ cổ phiếu/tiền mặt:** **20/80**

Với diễn biến dòng tiền tham gia vào nhóm VN30 suy yếu và áp lực điều chỉnh vẫn chưa có dấu hiệu dừng lại, chỉ số VN-Index có khả năng cao sẽ trở về vùng hỗ trợ 1,220 – 1,225 điểm; cũng là mức đáy của tháng 07/2021. Theo đó, nhà đầu tư ngắn hạn được khuyến nghị hạ tỷ trọng danh mục về ngưỡng 20% cổ phiếu và 80% tiền mặt. Bên cạnh đó, nhà đầu tư trung và dài hạn có thể tận dụng nhịp điều chỉnh hiện tại gia tăng các cổ phiếu tiềm năng.

VN-INDEX



ĐIỂM ĐÁNH GIÁ VN-INDEX 25/04/2022:

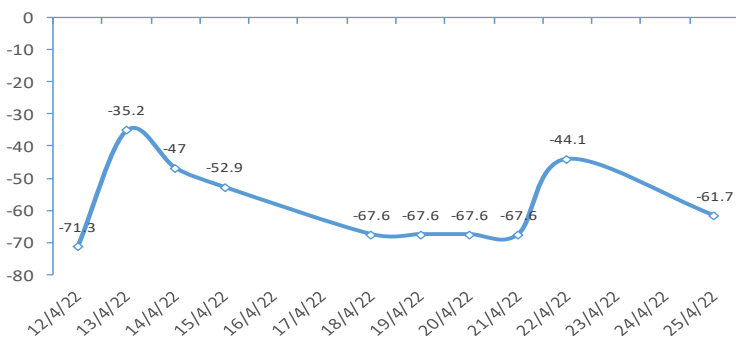
Nhóm chỉ báo	Chỉ báo	Điểm
Xu hướng	EMA (3); EMA (10) & SMA (20)	-9
Định hướng & Sức mạnh xu hướng	DMI & ADX	-2
	RSI (14)	-2
	MFI (14)	-2
Dao động & Động lượng	Stochastic (14,3,3)	1
	MACD (12,26,9)	-3
	CMF	-2
Khối lượng	OBV	-2
	Volume	0
Độ rộng	Advance - Decline	0

Điểm đánh giá chung **-61.76**

Nhận Định

Giảm giá mạnh

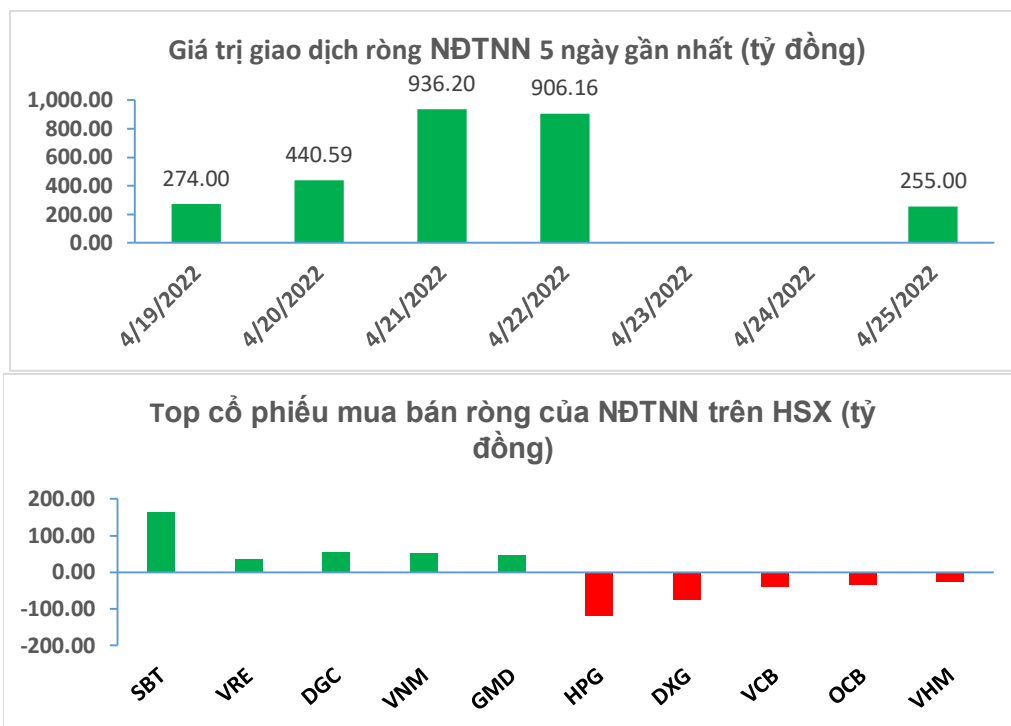
ĐIỂM ĐÁNH GIÁ VN-INDEX 10 PHIÊN GIAO DỊCH



ĐIỂM ĐÁNH GIÁ CỔ PHIẾU VN30 25/04/2022:

STT	Mã CK	Điểm	Trạng thái
1	BID	-99.6	Giảm giá rất mạnh
2	BVH	-86.1	Giảm giá rất mạnh
3	CTG	-96.1	Giảm giá rất mạnh
4	FPT	-62.2	Giảm giá mạnh
5	GAS	-86.4	Giảm giá rất mạnh
6	HDB	-72.3	Giảm giá mạnh
7	HPG	-82.2	Giảm giá rất mạnh
8	MBB	-75.5	Giảm giá rất mạnh
9	MSN	-61.1	Giảm giá mạnh
10	MWG	-69.5	Giảm giá mạnh
11	PLX	-85.1	Giảm giá rất mạnh
12	PNJ	-64.6	Giảm giá mạnh
13	POW	-72.0	Giảm giá mạnh
14	REE	-64.3	Giảm giá mạnh
15	SSI	-88.8	Giảm giá rất mạnh
16	STB	-83.9	Giảm giá rất mạnh
17	TCB	-81.1	Giảm giá rất mạnh
18	VCB	-89.8	Giảm giá rất mạnh
19	VHM	-54.3	Giảm giá mạnh
20	VIC	-54.6	Giảm giá mạnh
21	VJC	-59.6	Giảm giá mạnh
22	VNM	-50.7	Giảm giá mạnh
23	VPB	-94.4	Giảm giá rất mạnh
24	VRE	-76.2	Giảm giá rất mạnh

GIAO DỊCH KHỐI NGOẠI:



Nguồn: Bloomberg, Fiinpro

TIN KINH TẾ TÀI CHÍNH

Chi tiêu quốc phòng toàn cầu năm 2021 đạt hơn 2,100 tỷ USD

Báo cáo của Viện Nghiên cứu Hòa bình Quốc tế Stockholm (SIPRI) cho thấy chi tiêu quốc phòng tăng 0.7% trong năm 2021. Theo đó, các nước đã chi tổng 2,113 tỷ USD cho quân đội của mình. Đây là lần đầu tiên trong lịch sử chi tiêu cho quốc phòng toàn cầu vượt 2,000 tỷ USD/năm và có vẻ sẽ tăng hơn nữa khi các nước châu Âu tăng cường năng lực quân sự sau chiến dịch của Nga ở Ukraine.

Indonesia cấm xuất khẩu dầu cọ thô và dầu ăn

Thương vụ Việt Nam tại Indonesia cho biết, theo tuyên bố của Tổng thống Indonesia Joko Widodo (Jokowi) vào chiều ngày 24/04/2022, kể từ ngày thứ năm ngày 28/04/2022 tới đây, nước này sẽ cấm xuất khẩu toàn bộ dầu cọ thô (CPO) và dầu ăn với thời hạn cấm không xác định. Chính phủ Indonesia sẽ tiếp tục theo dõi và đánh giá việc thực thi chính sách cấm này nhằm đảm bảo lượng dầu ăn trong nước được đầy đủ dồi dào với giá cả hợp lý.

Số doanh nghiệp thành lập mới trong tháng 4 lên mức kỷ lục

Tháng 4/2022 đã trở thành tháng có số lượng doanh nghiệp thành lập mới đạt kỷ lục từ trước đến nay. Con số được Cục Quản lý đăng ký kinh doanh (Bộ Kế hoạch và Đầu tư) ghi nhận là 15,001 doanh nghiệp đăng ký thành lập mới, cao hơn mức trung bình 13,043 doanh nghiệp thành lập mới trong tháng 4 của giai đoạn 2017-2021.

Dư nợ cho vay margin toàn thị trường đạt 200,000 tỷ đồng vào cuối quý I

Số liệu thống kê từ các CTCK cho biết dư nợ cho vay toàn thị trường tính tới cuối quý 1/2022 đạt kỷ lục 200,000 tỷ đồng (~8,7 tỷ USD), tăng nhẹ khoảng 5,000 tỷ so với quý trước và đây là con số kỷ lục trên TTCK Việt Nam từ khi thành lập tới nay. Cũng cần lưu ý, đây là số dư nợ không bao gồm cho vay 3 bên. Nếu tính thêm dư nợ từ cho vay 3 bên, con số thực tế có thể lớn hơn nhiều con số 200,000 tỷ đồng.

Phát hành trái phiếu bất động sản tăng 25% trong quý I, đạt 16,000 tỷ đồng

Theo số liệu của VNDirect, tổng giá trị trái phiếu doanh nghiệp phát hành trong quý I/2022 đạt mức 45,374 tỷ đồng, giảm 84,9% so với quý trước nhưng tăng mạnh 48.3% so với cùng kỳ. Trong đó, phát hành riêng lẻ chiếm 87%, phát hành ra công chúng chiếm 13% tổng khối lượng phát hành. Tỷ lệ phát hành thành công đạt 102.6%

TIN DOANH NGHIỆP

CTR | Công bố KHKD năm 2022

ĐHCĐ đã thông qua kế hoạch kinh doanh năm 2022 với các chỉ tiêu (hợp nhất) doanh thu 8,586 tỷ đồng, tăng trưởng 15% và lợi nhuận sau thuế 414 tỷ đồng, tăng 10% so với thực hiện năm 2021; Tỷ lệ cổ tức dự kiến chi trả ở mức 20%.

DXS | Công bố KHKD năm 2022

Năm 2022, DXS đặt kế hoạch tăng trưởng mạnh so với thực hiện năm 2021 với doanh thu thuần hợp nhất 8,400 tỷ đồng, tăng đến 92% và lợi nhuận sau thuế cổ đông công ty mẹ 1,250 tỷ đồng, tăng 132%. Công ty cũng dự kiến chia cổ tức 2022 với tỷ lệ 20% vốn điều lệ.

GMD | Công bố KQKD quý I/2022

Quý I/2022, GMD ghi nhận doanh thu đạt 879.9 tỷ đồng, lợi nhuận sau thuế đạt 319.16 tỷ đồng, lần lượt tăng trưởng 28% và 85.7% so với cùng kỳ năm trước.

VGC | Công bố KQKD quý I/2022

VGC đã công bố BCTC hợp nhất quý I với doanh thu tăng 62.5% lên 3,833 tỷ đồng, lợi nhuận sau thuế cổ đông công ty mẹ gấp 2,5 lần lên 702 tỷ đồng. Đây là mức lợi nhuận theo quý cao nhất của tổng công ty.

NBB | Công bố KQKD quý I/2022

Trong quý I/2022, công ty ghi nhận doanh thu đạt 75.79 tỷ đồng, lợi nhuận sau thuế đạt 1.54 tỷ đồng, lần lượt giảm 53.3% và 95.2% so với cùng kỳ năm trước.

DBD | Công bố KHKD năm 2022

Bidiphar lên kế hoạch doanh thu 1.700 tỷ đồng, tăng nhẹ 4%; lợi nhuận trước thuế 215 tỷ đồng, bằng 92,5% thực hiện 2021. Cổ tức tối thiểu 20%. Trong năm, Công ty cũng có kế hoạch đầu tư hơn 229 tỷ đồng cho các dự án dược liệu, nhà máy sản xuất dược phẩm, hệ thống logistics...

TUYÊN BỐ MIỄN TRÁCH NHIỆM

Bản quyền năm 2022 thuộc về Công ty Cổ phần Chứng khoán Ngân hàng Công thương Việt Nam (VietinBank Securities). Những thông tin sử dụng trong báo cáo được thu thập từ những nguồn đáng tin cậy và VietinBank Securities không chịu trách nhiệm về tính chính xác của chúng. Quan điểm thể hiện trong báo cáo này là của (các) tác giả và không nhất thiết liên hệ với quan điểm chính thức của VietinBank Securities. Không một thông tin cũng như ý kiến nào được viết ra nhằm mục đích quảng cáo hay khuyến nghị mua/bán bất kỳ chứng khoán nào. Báo cáo này không được phép sao chép, tái bản bởi bất kỳ cá nhân hoặc tổ chức nào khi chưa được phép của VietinBank Securities.

THÔNG TIN LIÊN HỆ

Chiến lược giao dịch

Nguyễn Hoàng Việt

Chuyên viên phân tích chính

vietnh@cts.vn

SĐT: (+84 – 24) 3974 1771

Thông tin thị trường

Lâm Gia Khang

Chuyên viên phân tích chính

khanglg@cts.vn

(+84 – 24) 3974 1771

Phụ trách chung

Nguyễn Nhật Cường

Phó phòng phân tích

cuongnn@cts.vn

(+84 – 24) 3974 1771