

VN-INDEX HỒI PHỤC VÀ TĂNG ĐIỂM MẠNH, DÒNG TIỀN VẪN CÒN THẬN TRỌNG

Thị trường thế giới

1D

Dow Jones	34,049	0.70%
S&P 500	4,296	0.57%
Nikkei	26,700	0.41%
Hang Sheng	19,879	0.05%
VIX	28	1.96%

Thị trường Việt Nam

VN-Index

VN30

VN-Index	1,334.4	1,395.3
1D	1.79%	2.12%
YTD	-10.94%	-9.14%
GTGD (tỷ VND)	21,004	9,113
Vốn hoá (tỷ VND)	5,196,289	3,567,719
NĐTNN (tỷ VND)	1,022	684
P/E	15.0	12.5
P/B	2.3	2.4

Lợi suất TPCP

YTD

Việt Nam 3 tháng	0.41%	61.5%
Việt Nam 3 năm	2.03%	207.3%
Việt Nam 10 năm	3.13%	45.6%
Mỹ 3 tháng	0.76%	2431.3%
Mỹ 2 năm	2.61%	257.5%
Mỹ 10 năm	2.82%	86.9%

Giá hàng hoá

1D

Dầu Brent (USD/thùng)	102.2	-0.12%
Vàng (USD/ounce)	1,896	0.15%

Tỷ giá

1D

USD/VND	22,975	-0.04%
EUR/VND	24,549	0.21%
JPY/VND	17,964	-0.15%

Lãi suất liên ngân hàng

YTD

Qua đêm	1.41%	15.7%
1 tuần	1.87%	31.8%
2 tuần	2.10%	35.5%
1 tháng	2.26%	23.2%

Nhận định và Chiến lược giao dịch

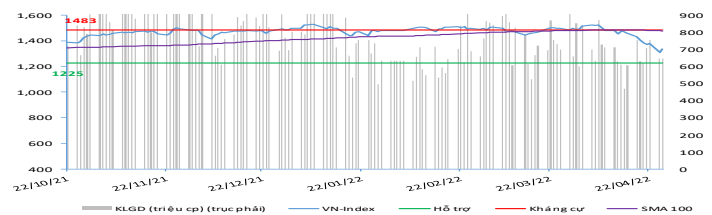
- **Nhận định:** Hệ thống đánh giá và phân loại trạng thái diễn biến của CTS ghi nhận thị trường trong phiên giao dịch 26/04/2022 tương ứng với diễn biến giá giảm.

Xét trong ngắn hạn T+3, sức mạnh tổng quan của chỉ số VN-Index ghi nhận kịch bản hồi phục và tăng điểm khá mạnh trong bối cảnh phần lớn các cổ phiếu đều có mức hồi phục tăng điểm tốt khi đã ở vùng quá bán sau nhịp điều chỉnh mạnh liên tiếp vừa qua. Tuy vậy, thanh khoản vẫn chỉ mức trung bình yếu cho thấy dòng tiền vẫn còn khá thận trọng về diễn biến hồi phục này của thị trường.

- **Chiến lược giao dịch:** **Tăng tỷ trọng**
Tỷ lệ cổ phiếu/tiền mặt: 35/65

Chỉ số VN-Index ghi nhận kịch bản tạo đáy trong bối cảnh toàn thị trường đã rơi vào vùng quá bán và dòng tiền bắt đáy đang bắt đầu tham gia vào lại thị trường tuy vẫn còn khá thận trọng. Tuy nhiên, dư địa điều chỉnh vẫn còn được duy trì và nhà đầu tư vẫn nên thận trọng với khả năng chỉ số VN-Index quay về và kiểm tra lại vùng hỗ trợ 1,260 – 1,265 điểm. Theo đó, nhà đầu tư ngắn hạn có thể gia tăng tỷ trọng danh mục lên ngưỡng 35% cổ phiếu và 65% tiền mặt. Bên cạnh đó, nhà đầu tư trung và dài hạn có thể tận dụng nhịp điều chỉnh hiện tại gia tăng các cổ phiếu tiềm năng.

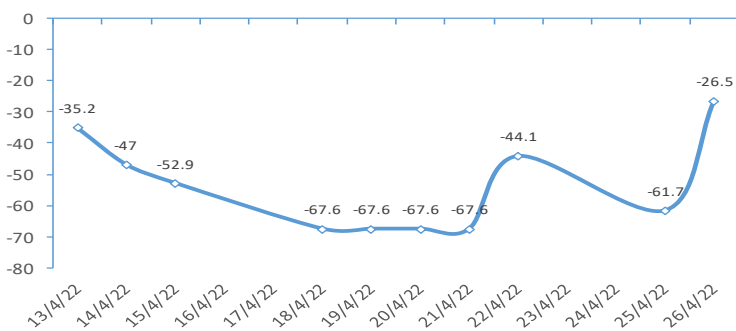
VN-INDEX



ĐIỂM ĐÁNH GIÁ VN-INDEX 26/04/2022:

Nhóm chỉ báo	Chỉ báo	Điểm
Xu hướng	EMA (3); EMA (10) & SMA (20)	-9
Định hướng & Sức mạnh xu hướng	DMI & ADX	-2
	RSI (14)	0
	MFI (14)	-1
Dao động & Động lượng	Stochastic (14,3,3)	3
	MACD (12,26,9)	-3
	CMF	2
Khối lượng	OBV	0
	Volume	0
Độ rộng	Advance - Decline	1
Điểm đánh giá chung		-26.47
Nhận Định		Giảm giá

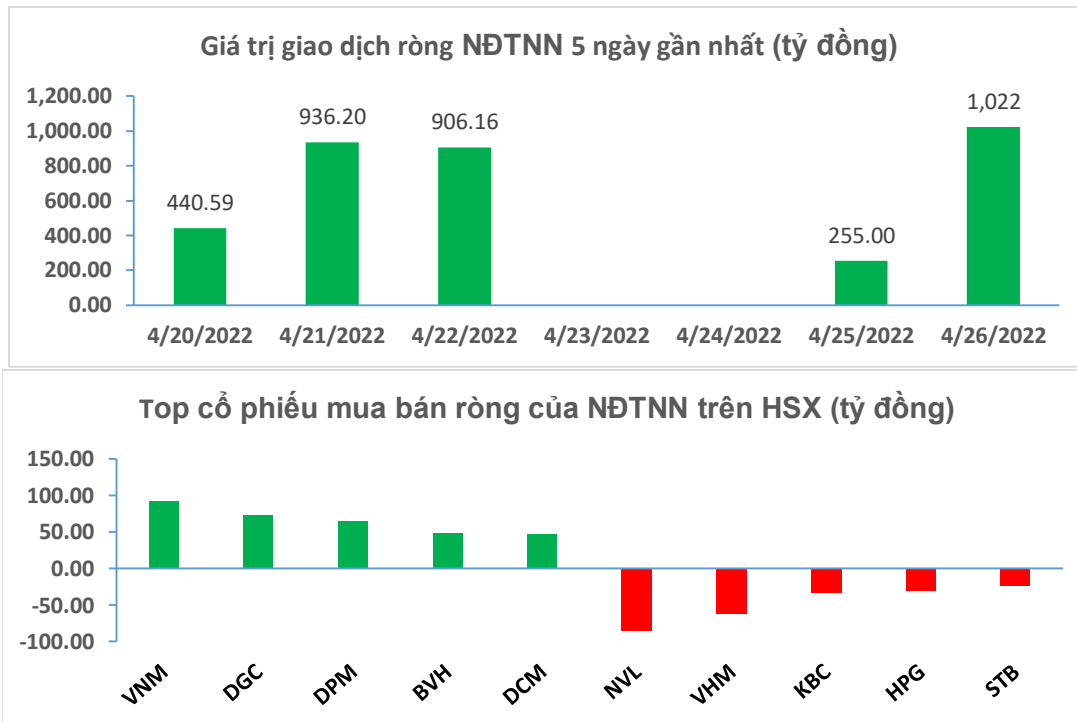
ĐIỂM ĐÁNH GIÁ VN-INDEX 10 PHIÊN GIAO DỊCH



ĐIỂM ĐÁNH GIÁ CỔ PHIẾU VN30 26/04/2022:

STT	Mã CK	Điểm	Trạng thái
1	BID	-56.3	Giảm giá mạnh
2	BVH	-48.7	Giảm giá
3	CTG	-54.3	Giảm giá mạnh
4	FPT	-35.2	Giảm giá
5	GAS	-48.8	Giảm giá
6	HDB	-40.9	Giảm giá
7	HPG	-46.5	Giảm giá
8	MBB	-42.7	Giảm giá
9	MSN	-34.5	Giảm giá
10	MWG	-39.3	Giảm giá
11	PLX	-48.1	Giảm giá
12	PNJ	-36.5	Giảm giá
13	POW	-40.7	Giảm giá
14	REE	-36.3	Giảm giá
15	SSI	-50.2	Giảm giá mạnh
16	STB	-47.4	Giảm giá
17	TCB	-45.9	Giảm giá
18	VCB	-50.7	Giảm giá mạnh
19	VHM	-30.7	Giảm giá
20	VIC	-30.9	Giảm giá
21	VJC	-33.7	Giảm giá
22	VNM	-28.7	Giảm giá
23	VPB	-53.4	Giảm giá mạnh
24	VRE	-43.1	Giảm giá

GIAO DỊCH KHỐI NGOẠI:



Nguồn: Bloomberg, Fiinpro

TIN KINH TẾ TÀI CHÍNH

Giá dầu thế giới giảm gần 4% trong phiên 25/04

Giá dầu giảm khoảng 4% xuống mức thấp nhất trong hai tuần do lo lắng ngày càng tăng về triển vọng nhu cầu năng lượng toàn cầu bởi việc phong tỏa Covid-19 kéo dài tại Thượng Hải và khả năng tăng lãi suất của Mỹ. Kết phiên, giá dầu Brent giảm 4.1% xuống 102,32 USD/thùng còn dầu WTI giảm 3.5% xuống 98,54 USD/thùng.

Lãi suất trái phiếu chính phủ Mỹ kỳ hạn 10 năm hạ nhiệt

Lo ngại nền kinh tế toàn cầu tăng trưởng chậm lại trong năm nay, bên cạnh đó là đợt bùng phát dịch Covid-19 tại Trung Quốc đã kéo giảm lợi suất trái phiếu. Lợi suất trái phiếu chính phủ Mỹ kỳ hạn 10 năm giảm về ngưỡng 2.8%.

Lạm phát tháng 3 tại Singapore lên mức cao nhất 10 năm

Theo đó, chỉ số lạm phát cơ bản (không bao gồm chi phí năng lượng và thực phẩm) của Singapore đã tăng 2.9% trong tháng 3. Đây là mức tăng cao nhất kể từ tháng 3/2012. Con số này cao hơn so với dự báo 2.5% của Bloomberg, và lạm phát cơ bản thực tế 2.2% trong tháng 2.

Giá thuê đất công nghiệp tiếp tục lập đỉnh cao mới

Theo Savill Vietnam, giá đất khu công nghiệp vẫn giữ đà tăng trưởng mạnh mẽ và thiết lập đỉnh mới, trung bình là 120 USD/m²/chu kỳ thuê (tăng 9,0% so với cùng kỳ năm trước) nhờ vào làn sóng đầu tư FDI mới đổ vào Việt Nam sau khi Việt Nam được tái mở cửa, và nhu cầu mở rộng sản xuất của những doanh nghiệp hiện hữu. Còn thị trường nhà xưởng xây sẵn, giá thuê ở mức trung bình 4,8 USD/m²/tháng cho toàn khu vực, chỉ tăng 0.93% so với quý IV/2021.

Khối lượng hàng hóa qua cảng biển đạt gần 180 triệu tấn trong quý I

Số liệu của Cục Hàng hải Việt Nam vừa công bố cho thấy 3 tháng đầu năm, khối lượng hàng hóa thông qua cảng biển tiếp tục tăng 4% so với cùng kỳ năm trước, đạt gần 180 triệu tấn. Trong đó, hàng container tăng 6% so với cùng kỳ, đạt 6,2 triệu TEU.

TIN DOANH NGHIỆP

SCR | Công bố KHKD năm 2022

Năm 2022, TTC Land đặt mục tiêu kinh doanh 2,135 tỷ đồng doanh thu thuần và 300 tỷ đồng lợi nhuận trước thuế, lần lượt tăng 27% và 24% so với thực hiện năm 2021.

GMD | Công bố KHKD năm 2022

Năm 2022, trên cơ sở xem xét rất kỹ các yếu tố thị trường, nền kinh tế thị trường trong và ngoài nước, Gemadept tiếp tục đặt kế hoạch kinh doanh tăng trưởng với doanh thu và lợi nhuận trước thuế hợp nhất trình ĐHCĐ phê duyệt lần lượt là 3,800 tỷ đồng và 1,000 tỷ đồng, tăng lần lượt 19% và 24% so với thực hiện năm 2021.

NKG | Công bố KQKD quý I/2022

Quý I/2022, NKG ghi nhận doanh thu đạt 7,151.37 tỷ đồng, lợi nhuận sau thuế đạt 506.87 tỷ đồng, lần lượt tăng 47.4% và 59% so với cùng kỳ năm trước. Trong đó, biên lợi nhuận gộp cải thiện từ 12.6% lên 13.4%.

VNM | Công bố KHKD năm 2022

VNM dự kiến trình cổ đông thông qua kế hoạch năm 2022 với hơn 64,000 tỷ đồng tổng doanh thu, tiếp tục tăng trưởng 5% so với con số kỷ lục 61,000 tỷ đồng đạt được năm 2021. Trong bối cảnh giá nguyên vật liệu tiếp tục tăng và lạm phát dự kiến ở mức cao, không bất ngờ khi Vinamilk đặt kế hoạch lợi nhuận sau thuế thận trọng hơn so với cùng kỳ ở mức 9,770 tỷ đồng.

BSR | Công bố KQKD quý I/2022

BSR đã công bố kết quả kinh doanh quý I với doanh thu đạt 34,783 tỷ đồng, tăng 65.3% so với cùng kỳ năm trước nhờ doanh thu từ kinh doanh lọc hóa dầu tăng 67%. Sau khi trừ chi phí BSR thu về 2,312 tỷ đồng lợi nhuận sau thuế, tăng 25.1% và đã vượt 78.5% kế hoạch năm. Lợi nhuận sau thuế cổ đông công ty mẹ cũng tăng 25.2% đạt 2,324 tỷ đồng. EPS tăng từ 599 đồng lên 750 tỷ đồng.

DHC | Thông báo trả cổ tức đợt 2/2021

Ngày 22/4, HĐQT đã có quyết định chi tạm ứng cổ tức đợt 2 năm 2021 bằng tiền mặt theo tỷ lệ 15%. Ngày đăng ký cuối cùng chốt danh sách cổ đông nhận cổ tức vào 16/5/2022 và thanh toán bắt đầu từ ngày 17/6/2022.

TUYÊN BỐ MIỄN TRÁCH NHIỆM

Bản quyền năm 2022 thuộc về Công ty Cổ phần Chứng khoán Ngân hàng Công thương Việt Nam (VietinBank Securities). Những thông tin sử dụng trong báo cáo được thu thập từ những nguồn đáng tin cậy và VietinBank Securities không chịu trách nhiệm về tính chính xác của chúng. Quan điểm thể hiện trong báo cáo này là của (các) tác giả và không nhất thiết liên hệ với quan điểm chính thức của VietinBank Securities. Không một thông tin cũng như ý kiến nào được viết ra nhằm mục đích quảng cáo hay khuyến nghị mua/bán bất kỳ chứng khoán nào. Báo cáo này không được phép sao chép, tái bản bởi bất kỳ cá nhân hoặc tổ chức nào khi chưa được phép của VietinBank Securities.

THÔNG TIN LIÊN HỆ

Chiến lược giao dịch

Nguyễn Hoàng Việt

Chuyên viên phân tích chính

vietnh@cts.vn

SĐT: (+84 – 24) 3974 1771

Thông tin thị trường

Lâm Gia Khang

Chuyên viên phân tích chính

khanglg@cts.vn

(+84 – 24) 3974 1771

Phụ trách chung

Nguyễn Nhật Cường

Phó phòng phân tích

cuongnn@cts.vn

(+84 – 24) 3974 1771