

## VN-INDEX DUY TRÌ HỒI PHỤC, THANH KHOẢN THỊ TRƯỜNG Ở MỨC YẾU

### Thị trường thế giới

		1D
Dow Jones	33,240	-2.38%
S&P 500	4,175	-2.81%
Nikkei	26,387	-1.17%
Hang Seng	19,917	-0.09%
VIX	31	-6.21%

### Thị trường Việt Nam

	VN-Index	VN30
VN-Index	1,353.8	1,402.0
1D	0.93%	0.37%
YTD	-9.65%	-8.70%
GTGD (tỷ VND)	14,544	5,899
Vốn hoá (tỷ VND)	5,316,907	3,647,482
NĐTNN (tỷ VND)	-273	-182
P/E	15.2	12.5
P/B	2.4	2.5

### Lợi suất TPCP

		YTD
Việt Nam 3 tháng	0.41%	61.5%
Việt Nam 3 năm	2.03%	207.3%
Việt Nam 10 năm	3.12%	44.1%
Mỹ 3 tháng	0.82%	2607.2%
Mỹ 2 năm	2.59%	253.9%
Mỹ 10 năm	2.77%	84.1%

### Giá hàng hoá

		1D
Dầu Brent (USD/thùng)	105.8	0.72%
Vàng (USD/ounce)	1,896	-0.30%

### Tỷ giá

		1D
USD/VND	22,976	0.00%
EUR/VND	24,402	0.34%
JPY/VND	17,959	0.33%

### Lãi suất liên ngân hàng

		YTD
Qua đêm	1.25%	2.7%
1 tuần	1.78%	25.6%
2 tuần	2.00%	29.0%
1 tháng	2.19%	19.5%

### Nhận định và Chiến lược giao dịch

- **Nhận định:** Hệ thống đánh giá và phân loại trạng thái diễn biến của CTS ghi nhận thị trường trong phiên giao dịch 27/04/2022 tương ứng với diễn biến đi ngang.

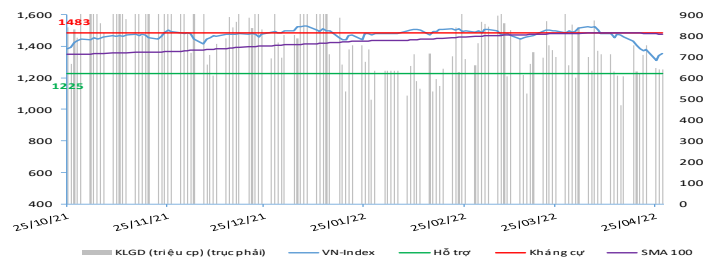
Xét trong ngắn hạn T+3, sức mạnh tổng quan của chỉ số VN-Index duy trì kịch bản hồi phục và tăng điểm trong bối cảnh phần lớn các cổ phiếu tiếp tục duy trì mức hồi phục tăng điểm tốt khi đã ở vùng quá bán sau nhịp điều chỉnh mạnh liên tiếp vừa qua. Tuy vậy, thanh khoản thị trường vẫn chỉ mức yếu khi chỉ còn bằng 50% so với trung bình 10 phiên giao dịch cho thấy dòng tiền vẫn còn khá thận trọng về diễn biến hồi phục này của thị trường.

- **Chiến lược giao dịch:** **Duy trì tỷ trọng**

**Tỷ lệ cổ phiếu/tiền mặt: 35/65**

Chỉ số VN-Index ghi nhận kịch bản tạo đáy trong bối cảnh toàn thị trường đã rơi vào vùng quá bán và dòng tiền bắt đáy đang bắt đầu tham gia vào lại thị trường tuy vẫn còn khá thận trọng. Tuy nhiên, dư địa điều chỉnh vẫn còn được duy trì và nhà đầu tư vẫn nên thận trọng với khả năng chỉ số VN-Index quay về và kiểm tra lại vùng hỗ trợ 1,260 – 1,265 điểm. Theo đó, nhà đầu tư ngắn hạn có thể duy trì tỷ trọng danh mục ở ngưỡng 35% cổ phiếu và 65% tiền mặt. Bên cạnh đó, nhà đầu tư trung và dài hạn có thể tận dụng nhịp điều chỉnh hiện tại gia tăng các cổ phiếu tiềm năng.

### VN-INDEX



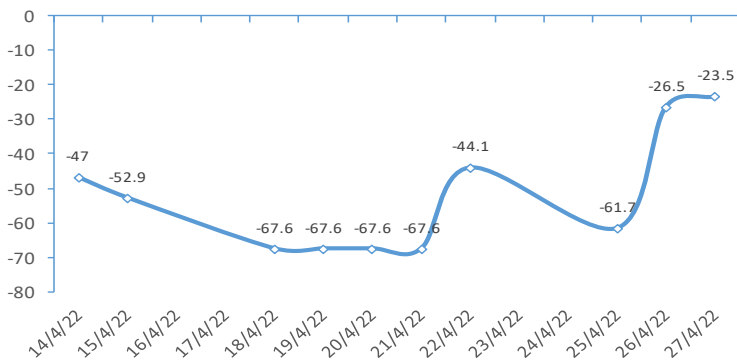
## ĐIỂM ĐÁNH GIÁ VN-INDEX 27/04/2022:

Nhóm chỉ báo	Chỉ báo	Điểm
Xu hướng	EMA (3); EMA (10) & SMA (20)	-5
Định hướng & Sức mạnh xu hướng	DMI & ADX	-2
	RSI (14)	-1
	MFI (14)	-1
Dao động & Động lượng	Stochastic (14,3,3)	3
	MACD (12,26,9)	-3
	CMF	0
Khối lượng	OBV	0
	Volume	0
Độ rộng	Advance - Decline	1
Điểm đánh giá chung		<b>-23.53</b>
Nhận Định		<b>Đi ngang</b>

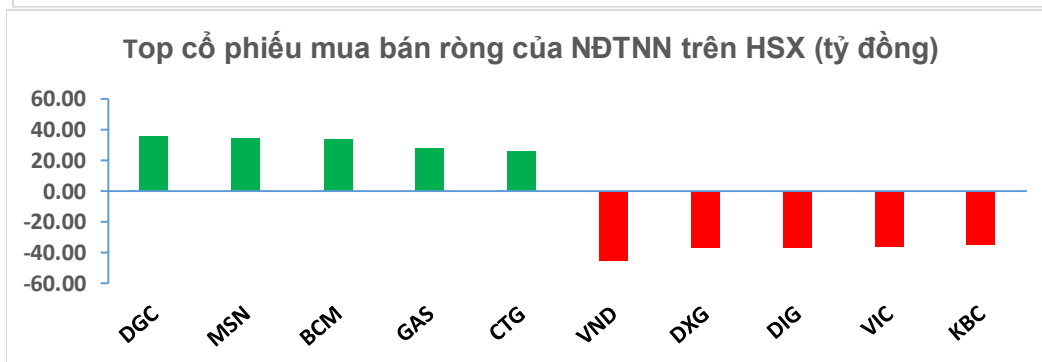
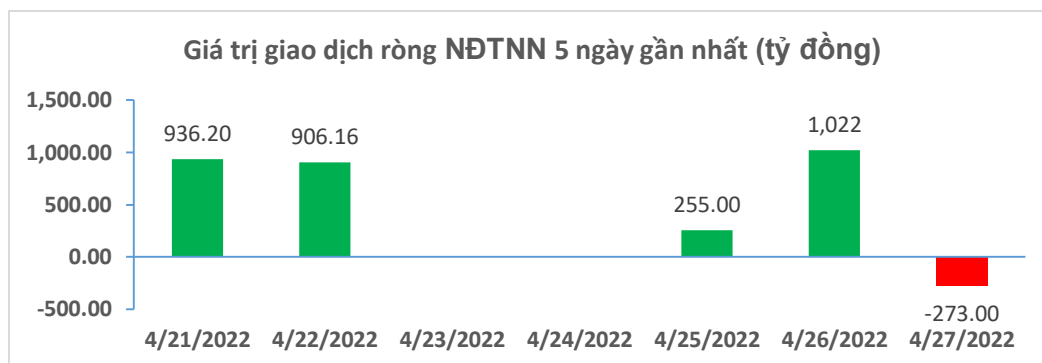
## ĐIỂM ĐÁNH GIÁ CỔ PHIẾU VN30 27/04/2022:

STT	Mã CK	Điểm	Trạng thái
1	BID	-52.0	Giảm giá mạnh
2	BVH	-44.9	Giảm giá
3	CTG	-50.1	Giảm giá mạnh
4	FPT	-32.5	Giảm giá
5	GAS	-45.1	Giảm giá
6	HDB	-37.7	Giảm giá
7	HPG	-42.9	Giảm giá
8	MBB	-39.4	Giảm giá
9	MSN	-31.9	Giảm giá
10	MWG	-36.2	Giảm giá
11	PLX	-44.4	Giảm giá
12	PNJ	-33.7	Giảm giá
13	POW	-37.5	Giảm giá
14	REE	-33.5	Giảm giá
15	SSI	-46.3	Giảm giá
16	STB	-43.8	Giảm giá
17	TCB	-42.3	Giảm giá
18	VCB	-46.8	Giảm giá
19	VHM	-28.3	Giảm giá
20	VIC	-28.5	Giảm giá
21	VJC	-31.1	Giảm giá
22	VNM	-26.5	Giảm giá
23	VPB	-49.3	Giảm giá
24	VRE	-39.8	Giảm giá

## ĐIỂM ĐÁNH GIÁ VN-INDEX 10 PHIÊN GIAO DỊCH



GIAO DỊCH KHỐI NGOẠI:



Nguồn: Bloomberg, Fiinpro

## TIN KINH TẾ TÀI CHÍNH

## Giá cao su thế giới tăng nhẹ trong phiên 26/04

Giá cao su kỳ hạn tại Nhật Bản tăng trong phiên vừa qua do ảnh hưởng tích cực từ chỉ số Nikkei tăng, mặc dù lo ngại về việc kinh tế châu Á tăng trưởng yếu và sự bùng phát dịch Covid-19 ở Trung Quốc đã hạn chế mức tăng. Kết phiên, cao su giao tháng 10 tại Sở giao dịch Osaka tăng 1,1 yên, tương đương 0,4%, lên 251,4 yên (1,97 USD)/kg.

## IMF hạ triển vọng tăng trưởng đối với các nền kinh tế châu Á

Trong báo cáo triển vọng mới nhất của mình, IMF cho biết nền kinh tế châu Á sẽ tăng trưởng 4.9% trong năm nay, thấp hơn 0,5 điểm phần trăm so với dự báo trước đó trong tháng 1. Lạm phát tại châu Á dự báo sẽ chạm ngưỡng 3.4%, cao hơn 1 điểm phần trăm so với nhận định trước đó.

## TTCK Mỹ giảm mạnh trong phiên 26/04

Thị trường chứng khoán Mỹ giảm mạnh trong phiên giao dịch 26/4 khi nhà đầu tư bán tháo cổ phiếu trước những quan ngại về tốc độ tăng trưởng kinh tế trong năm 2022. Kết phiên, chỉ số Nasdaq Composite giảm 3.95% còn 12,490.74 điểm, thấp nhất 52 tuần. Chỉ số này tiếp tục chìm sâu vào thị trường giá xuống, hiện đang thấp hơn 23% so với đỉnh. Chỉ số Dow Jones Industrial Average tiếp tục có một phiên giảm mạnh 809,28 điểm, tương đương 2.4%, xuống 33,240.18 điểm. Chỉ số S&P 500 giảm 2.8% còn 4,175.2 điểm.

## Vốn FDI giảm tháng thứ 3 liên tiếp

Theo số liệu từ Bộ Kế hoạch & Đầu tư, tổng vốn FDI đăng ký cấp mới, điều chỉnh và góp vốn mua cổ phần, mua phần vốn góp tính đến 20/4 đạt trên 10,8 tỷ USD, giảm gần 12% so với cùng kỳ năm trước. Đây là tháng thứ 3 liên tiếp ghi nhận tổng vốn FDI đăng ký giảm kể từ đầu năm.

## Bộ tài chính đề xuất thuế xuất khẩu 5% đối với một số mặt hàng phân bón

Theo đó, đối với loại phân bón có giá trị tài nguyên khoáng sản cộng chi phí năng lượng dưới 51% giá thành sản phẩm sẽ có mức thuế suất thuế xuất khẩu tăng từ 0% lên 5%. Đối với mặt hàng phân bón có giá trị tài nguyên khoáng sản cộng chi phí năng lượng chiếm từ 51% giá thành sản phẩm trở lên có thuế suất thuế xuất khẩu 5% như hiện hành.

## TIN DOANH NGHIỆP

## HT1 | Công bố KHKD năm 2022

HT1 đã tổ chức ĐHĐCĐ thường niên năm 2022 và thông qua kế hoạch doanh thu 7,800 tỷ đồng và lợi nhuận sau thuế 401 tỷ đồng.

## TLG | Công bố KHKD năm 2022

Năm 2022, Thiên Long đặt kế hoạch doanh thu tăng 21.8% so với cùng kỳ lên 3,250 tỷ đồng và lợi nhuận sau thuế tăng 1.2% lên 280 tỷ đồng. Được biết, Công ty đặt kế hoạch kinh doanh dựa trên giả định kịch bản học sinh đi học ổn định, thị trường hồi phục và trở lại bình thường.

## VOS | Công bố KQKD quý I/2022

Quý I/2022, VOS ghi nhận doanh thu đạt 402.19 tỷ đồng, tăng 57.9% so với cùng kỳ và lợi nhuận sau thuế đạt 55.75 tỷ đồng so với cùng kỳ lỗ 19 tỷ đồng.

## HPG | Công bố KQKD quý I/2022

HPG công bố quý đầu năm doanh thu 44,400 tỷ đồng, tăng 41%; lợi nhuận sau thuế 8,200 tỷ đồng, tăng 17% so với cùng kỳ năm trước. Sản xuất gang thép và các sản phẩm thép đóng góp 90% vào kết quả chung của Tập đoàn.

## HAG | Công bố KQKD quý I/2022

Quý I/2022 doanh thu thuần đạt 803 tỷ đồng, cao gấp 3 lần so với cùng kỳ năm trước là 266 tỷ đồng. Sau khi trừ giá vốn và chi phí, HAG báo lãi sau thuế quý 1/2022 đạt 258 tỷ đồng, cùng kỳ năm trước báo 69 tỷ đồng. Lãi sau thuế công ty mẹ đạt 250 tỷ đồng, là quý thứ 4 liên tiếp HAG có lãi.

## HSG | Thông báo kế hoạch phát hành cổ phiếu ESOP

HĐQT công ty đã thông qua việc phát hành hơn 4,93 triệu cổ phiếu ESOP, với giá 10,000 đồng/cổ phiếu. Thời gian thực hiện dự kiến bắt đầu từ tháng 5/2022.

## TUYÊN BỐ MIỄN TRÁCH NHIỆM

---

Bản quyền năm 2022 thuộc về Công ty Cổ phần Chứng khoán Ngân hàng Công thương Việt Nam (VietinBank Securities). Những thông tin sử dụng trong báo cáo được thu thập từ những nguồn đáng tin cậy và VietinBank Securities không chịu trách nhiệm về tính chính xác của chúng. Quan điểm thể hiện trong báo cáo này là của (các) tác giả và không nhất thiết liên hệ với quan điểm chính thức của VietinBank Securities. Không một thông tin cũng như ý kiến nào được viết ra nhằm mục đích quảng cáo hay khuyến nghị mua/bán bất kỳ chứng khoán nào. Báo cáo này không được phép sao chép, tái bản bởi bất kỳ cá nhân hoặc tổ chức nào khi chưa được phép của VietinBank Securities.

## THÔNG TIN LIÊN HỆ

---

### Chiến lược giao dịch

---

#### Nguyễn Hoàng Việt

Chuyên viên phân tích chính

[vietnh@cts.vn](mailto:vietnh@cts.vn)

SĐT: (+84 – 24) 3974 1771

### Thông tin thị trường

---

#### Lâm Gia Khang

Chuyên viên phân tích chính

[khanglg@cts.vn](mailto:khanglg@cts.vn)

(+84 – 24) 3974 1771

### Phụ trách chung

---

#### Nguyễn Nhật Cường

Phó phòng phân tích

[cuongnn@cts.vn](mailto:cuongnn@cts.vn)

(+84 – 24) 3974 1771