

ÁP LỰC ĐIỀU CHỈNH DUY TRÌ, THANH KHOẢN THỊ TRƯỜNG Ở MỨC YẾU

Thị trường thế giới

1D

Dow Jones	32,998	-3.12%
S&P 500	4,147	-3.56%
Nikkei	27,004	0.69%
Hang Seng	20,002	-3.81%
VIX	33	4.62%

Thị trường Việt Nam

VN-Index

VN30

VN-Index	1,329.3	1,373.2
1D	-2.31%	-2.25%
YTD	-11.28%	-10.58%
GTGD (tỷ VND)	17,001	6,541
Vốn hoá (tỷ VND)	5,398,296	3,683,662
NĐTNN (tỷ VND)	-76	-28
P/E	14.5	12.0
P/B	2.2	2.3

Lợi suất TPCP

YTD

Việt Nam 3 tháng		
Việt Nam 3 năm	2.05%	210.9%
Việt Nam 10 năm	3.13%	45.6%
Mỹ 3 tháng	0.76%	2414.1%
Mỹ 2 năm	2.73%	273.0%
Mỹ 10 năm	3.07%	103.4%

Giá hàng hoá

1D

Dầu Brent (USD/thùng)	111.4	0.42%
Vàng (USD/ounce)	1,876	0.03%

Tỷ giá

1D

USD/VND	22,959	-0.01%
EUR/VND	24,225	0.03%
JPY/VND	17,588	0.57%

Lãi suất liên ngân hàng

YTD

Qua đêm	1.65%	35.7%
1 tuần	2.11%	49.2%
2 tuần	2.24%	44.7%
1 tháng	2.39%	30.2%

Nhận định và Chiến lược giao dịch

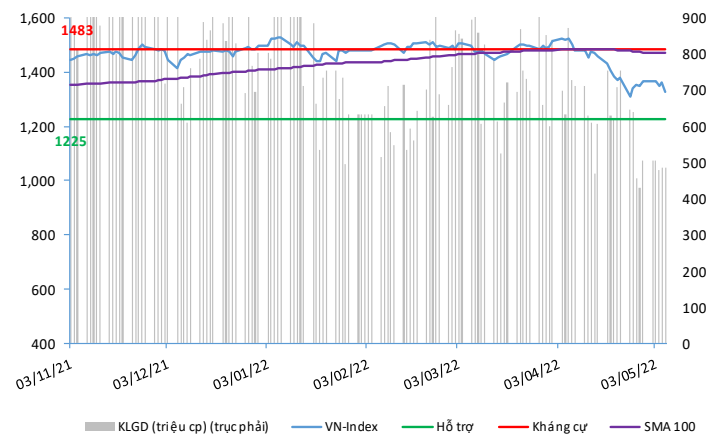
- **Nhận định:** Hệ thống đánh giá và phân loại trạng thái diễn biến của CTS ghi nhận thị trường trong phiên giao dịch 06/05/2022 tương ứng với diễn biến giá giảm.

Xét trong ngắn hạn T+3, sức mạnh tổng quan của chỉ số VN-Index tiếp tục duy trì diễn biến suy yếu trong bối cảnh áp lực điều chỉnh duy trì trong suốt cả phiên giao dịch và gia tăng mạnh mẽ về gần cuối phiên khiến hàng loạt mã cổ phiếu giảm mạnh hoặc chạm sàn.

- **Chiến lược giao dịch:** **Giảm tỷ trọng Tỷ lệ cổ phiếu/tiền mặt: 20/80**

Dư địa điều chỉnh vẫn còn hiện hữu và nhà đầu tư vẫn nên thận trọng với khả năng chỉ số VN-Index quay về và kiểm tra lại vùng hỗ trợ 1,260 – 1,265 điểm trước đó. Theo đó, nhà đầu tư ngắn hạn được khuyến nghị hạ tỷ trọng danh mục về ngưỡng 20% cổ phiếu và 80% tiền mặt. Bên cạnh đó, nhà đầu tư trung và dài hạn có thể tận dụng nhịp điều chỉnh hiện tại gia tăng các cổ phiếu tiềm năng.

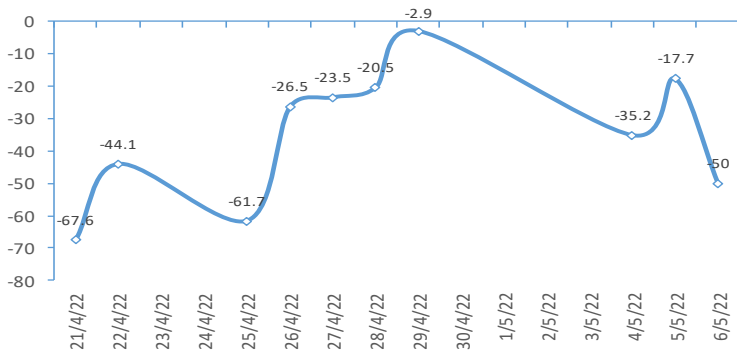
VN-INDEX



ĐIỂM ĐÁNH GIÁ VN-INDEX 06/05/2022:

Nhóm chỉ báo	Chỉ báo	Điểm
Xu hướng	EMA (3); EMA (10) & SMA (20)	-9
Định hướng & Sức mạnh xu hướng	DMI & ADX	-2
	RSI (14)	-1
	MFI (14)	-3
Dao động & Động lượng	Stochastic (14,3,3)	-1
	MACD (12,26,9)	-3
	CMF	1
	OBV	0
Khối lượng	Volume	0
	Advance - Decline	1
Điểm đánh giá chung		-50.00
Nhận Định		Giảm giá

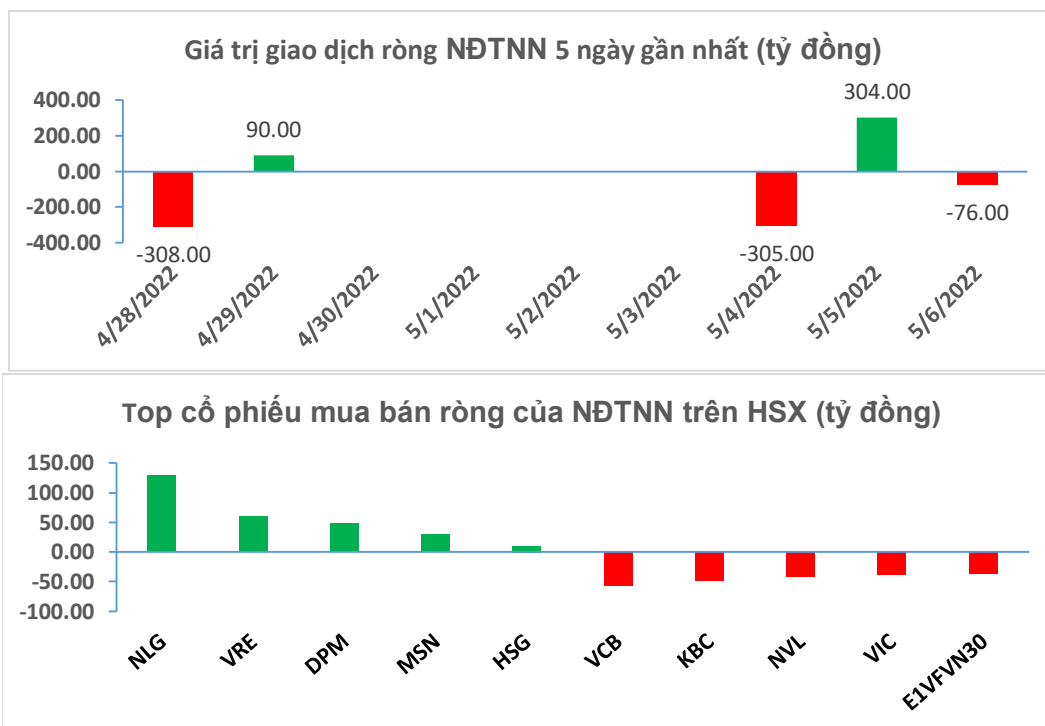
ĐIỂM ĐÁNH GIÁ VN-INDEX 10 PHIÊN GIAO DỊCH



ĐIỂM ĐÁNH GIÁ CỔ PHIẾU VN30 06/05/2022:

STT	Mã CK	Điểm	Trạng thái
1	BID	-86.6	Giảm giá rất mạnh
2	BVH	-74.9	Giảm giá mạnh
3	CTG	-83.6	Giảm giá rất mạnh
4	FPT	-54.1	Giảm giá mạnh
5	GAS	-75.1	Giảm giá rất mạnh
6	HDB	-62.9	Giảm giá mạnh
7	HPG	-71.5	Giảm giá mạnh
8	MBB	-65.6	Giảm giá mạnh
9	MSN	-53.1	Giảm giá mạnh
10	MWG	-60.4	Giảm giá mạnh
11	PLX	-74.0	Giảm giá mạnh
12	PNJ	-56.1	Giảm giá mạnh
13	POW	-62.6	Giảm giá mạnh
14	REE	-55.9	Giảm giá mạnh
15	SSI	-77.2	Giảm giá rất mạnh
16	STB	-73.0	Giảm giá mạnh
17	TCB	-70.6	Giảm giá mạnh
18	VCB	-78.0	Giảm giá rất mạnh
19	VHM	-47.2	Giảm giá
20	VIC	-47.5	Giảm giá
21	VJC	-51.9	Giảm giá mạnh
22	VNM	-44.1	Giảm giá
23	VPB	-82.1	Giảm giá rất mạnh
24	VRE	-66.3	Giảm giá mạnh

GIAO DỊCH KHỐI NGOẠI:



Nguồn: Bloomberg, Fiinpro

TIN KINH TẾ TÀI CHÍNH

Giá khí tự nhiên lên mức cao nhất 13 năm

Giá khí tự nhiên tại Mỹ tăng 4% lên mức cao mới 13 năm, do thời tiết mùa xuân nóng thúc đẩy nhu cầu điều hòa không khí, cùng với đó là giá khí đốt toàn cầu tăng mạnh cũng thúc đẩy nhu cầu xuất khẩu khí tự nhiên hóa lỏng (LNG) tại Mỹ tăng. Kết phiên, giá khí tự nhiên kỳ hạn tháng 6/2022 trên sàn New York tăng 4.4% lên 8,783 USD/mmBTU, mức cao nhất kể từ tháng 8/2008.

TTCK Mỹ giảm mạnh trong phiên 05/05

Kết phiên 05/05, chỉ số Dow Jones Industrial Average giảm 1,063 điểm, tương đương 3.12%, xuống 32,997.97 điểm. Chỉ số Nasdaq Composite giảm gần 5% xuống 12,317.69 điểm, thấp nhất từ tháng 11/2020. Phiên giao dịch ngày 5/5 chính là phiên giảm điểm sâu nhất của hai chỉ số trên trong 2 năm trở lại đây.

TTCK châu Á hầu hết giảm điểm trong phiên 06/05

Thị trường chứng khoán châu Á phần lớn giảm điểm trong phiên giao dịch 6/5, ngay sau phiên giao dịch “đỏ lửa” trên thị trường chứng khoán Mỹ. Kết phiên, chỉ số Hang Seng của Hong Kong giảm 2.45%. Tại Trung Quốc đại lục, chỉ số Shanghai Composite giảm 1.41%, trong khi chỉ số Shenzhen Components giảm 1.728%. Tại Nhật bản, chỉ số Nikkei 225 giảm 0.13% trong khi chỉ số Topix tăng 0.34%. Chỉ số S&P/ASX 200 của Australia giảm 2.49%.

Ngành gỗ đối diện thách thức giá nguyên liệu tăng cao

Số liệu thống kê của Tổng cục Hải quan cho thấy, gỗ thông tròn tăng giá mạnh từ 91 USD/m³ vào đầu năm 2021 lên 139 USD/m³ tháng 2; tới tháng 3, giá tiếp tục tăng 12 USD/m³ so với tháng trước đó. Như vậy, chỉ trong vòng 3 tháng đầu năm, giá gỗ thông tròn nhập khẩu đã tăng 52% so với cùng kỳ năm ngoái.

Giải ngân vốn đầu tư công 4 tháng đầu năm ước đạt 18.5% kế hoạch năm

Theo báo cáo của Bộ Kế hoạch & Đầu tư, vốn ngân sách Nhà nước năm nay ước thanh toán đến 30/4 là hơn 95,724 tỷ đồng, đạt gần 18.5% kế hoạch Thủ tướng giao cả năm, xấp xỉ cùng kỳ năm trước (đạt gần 18.7%).

TIN DOANH NGHIỆP**SGT | Công bố KQKD quý I/2022**

Quý I với doanh thu đạt 410.6 tỷ đồng, gấp 5 lần so với cùng kỳ năm 2021. Sau khi trừ giá vốn và chi phí, Saigontel thu về 189.2 tỷ đồng lãi sau thuế, gấp 16 lần so với thực hiện quý I/2021 và cũng là mức cao nhất doanh nghiệp này thực hiện được trong 1 quý.

POW | Công bố KQKD quý I/2022

Không lỗ như kế hoạch, PV Power (POW) báo lãi ròng 803.5 tỷ đồng trong quý I/2022. Tổng sản lượng điện của PV Power đạt 3,661 Tr.kWh, doanh thu thuần đạt 7,061 tỷ đồng, lần lượt vượt 37% và 58% kế hoạch quý.

HTN | Công bố KQKD quý I/2022

Quý I/2022, doanh thu thuần doanh nghiệp đạt 1,487.8 tỷ đồng, tăng 28.29% so với quý I/2021. Giá vốn cũng tăng 29% nên lợi nhuận gộp doanh nghiệp đạt 123.28 tỷ đồng, tăng 19%. Kết quả, công ty lãi sau thuế 43.16 tỷ đồng, tăng 14% so với cùng kỳ năm 2021.

GEE | Công bố KQKD quý I/2022

Quý I/2022, Gelex Electric ghi nhận doanh thu đạt 4.620 tỷ đồng, lợi nhuận sau thuế đạt 360,98 tỷ đồng, lần lượt tăng 11% và 162,9% so với cùng kỳ năm trước. Trong đó, biên lợi nhuận gộp cải thiện từ 9,2% lên 11,8%.

IMP | Thông báo trả cổ tức năm 2021

Ngày 04/5, HĐQT thông qua việc trả cổ tức năm 2021 bằng tiền mặt theo tỷ lệ 15%. Ngày đăng ký cuối cùng chốt danh sách cổ đông nhận cổ tức vào 26/5/2022 và thanh toán dự kiến bắt đầu từ ngày 24/6/2022.

BMP | Thông báo trả cổ tức đợt 2/2021

Ngày 11/5 là ngày giao dịch không hưởng quyền nhận cổ tức đợt 2 năm 2021, ngày đăng ký cuối cùng là 12/5. Theo đó, cổ tức sẽ được trả bằng tiền mặt theo tỷ lệ 13,5%, thanh toán bắt đầu từ ngày 13/6/2022.

TUYÊN BỐ MIỄN TRÁCH NHIỆM

Bản quyền năm 2022 thuộc về Công ty Cổ phần Chứng khoán Ngân hàng Công thương Việt Nam (VietinBank Securities). Những thông tin sử dụng trong báo cáo được thu thập từ những nguồn đáng tin cậy và VietinBank Securities không chịu trách nhiệm về tính chính xác của chúng. Quan điểm thể hiện trong báo cáo này là của (các) tác giả và không nhất thiết liên hệ với quan điểm chính thức của VietinBank Securities. Không một thông tin cũng như ý kiến nào được viết ra nhằm mục đích quảng cáo hay khuyến nghị mua/bán bất kỳ chứng khoán nào. Báo cáo này không được phép sao chép, tái bản bởi bất kỳ cá nhân hoặc tổ chức nào khi chưa được phép của VietinBank Securities.

THÔNG TIN LIÊN HỆ

Chiến lược giao dịch

Nguyễn Hoàng Việt

Chuyên gia

vieth@cts.vn

SĐT: (+84 – 24) 3974 1771

Thông tin thị trường

Lâm Gia Khang

Chuyên gia

khanglg@cts.vn

(+84 – 24) 3974 1771