

VN-INDEX KỊCH BẢN TẠO ĐÁY, HÀNG LOẠT CỔ PHIẾU TĂNG KỊCH TRẦN

Thị trường thế giới		1D
Dow Jones	32,223	0.08%
S&P 500	4,008	-0.39%
Nikkei	26,660	0.42%
Hang Seng	20,613	3.32%
VIX	27	-2.22%

Thị trường Việt Nam			
	VN-Index	VN30	
VN-Index	1,224.2	1,275.4	
1D	4.46%	4.96%	
YTD	-18.29%	-16.95%	
GTGD (tỷ VND)	14,297	6,075	
Vốn hoá (tỷ VND)	4,650,162	3,225,973	
NĐTNN (tỷ VND)	-34	-18	
P/E	13.4	11.1	
P/B	2.1	2.2	

Lợi suất TPCP		YTD
Việt Nam 3 tháng	1.61%	322.0%
Việt Nam 3 năm	2.23%	237.5%
Việt Nam 10 năm	3.41%	58.6%
Mỹ 3 tháng	0.98%	3126.3%
Mỹ 2 năm	2.60%	255.5%
Mỹ 10 năm	2.91%	92.9%

Giá hàng hoá		1D
Dầu Brent (USD/thùng)	114.4	0.11%
Vàng (USD/ounce)	1,825	0.62%

Tỷ giá		1D
USD/VND	23,114	-0.13%
EUR/VND	24,178	-0.50%
JPY/VND	17,862	0.10%

Lãi suất liên ngân hàng		YTD
Qua đêm	1.83%	50.0%
1 tuần	1.96%	38.5%
2 tuần	2.11%	36.3%
1 tháng	2.33%	26.8%

Nhận định và Chiến lược giao dịch

- **Nhận định:** Hệ thống đánh giá và phân loại trạng thái diễn biến của CTS ghi nhận thị trường trong phiên giao dịch 17/05/2022 tương ứng với diễn biến giá giảm.

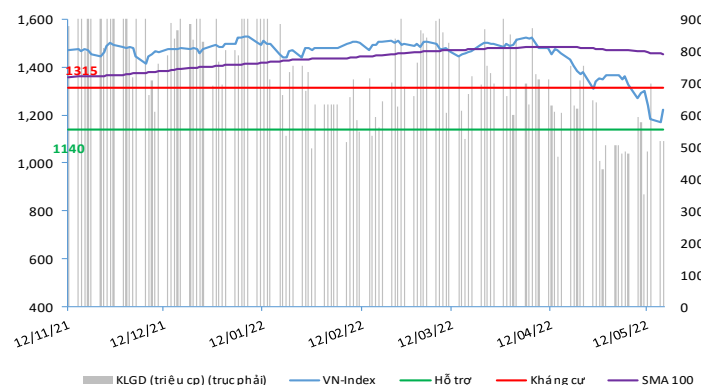
Xét trong ngắn hạn T+3, sức mạnh tổng quan của chỉ số VN-Index ghi nhận kịch bản hồi phục và tạo đáy với sự tăng giá mạnh của hầu hết các cổ phiếu trong bối cảnh chỉ số VN-Index cho thấy kịch bản khả năng cao tạo đáy dài hạn trong vùng hỗ trợ 1,140 – 1,155 điểm. Tuy vậy, thanh khoản vẫn chỉ duy trì ở mức yếu cho thấy dòng tiền vẫn còn khá thận trọng với diễn biến hồi phục này của chỉ số.

- **Chiến lược giao dịch:** **Tăng tỷ trọng**

Tỷ lệ cổ phiếu/tiền mặt: 40/60

Dư địa điều chỉnh vẫn đang hiện hữu và nhà đầu tư vẫn nên thận trọng với khả năng chỉ số VN-Index tìm về ngưỡng hỗ trợ 1,140 điểm. Tuy vậy, với diễn biến hồi phục và tạo đáy dài hạn trong phiên giao dịch 17/05/2022 của chỉ số VN-Index nhà đầu tư gia tăng tỷ trọng danh mục lên ngưỡng 40% cổ phiếu và 60% tiền mặt.

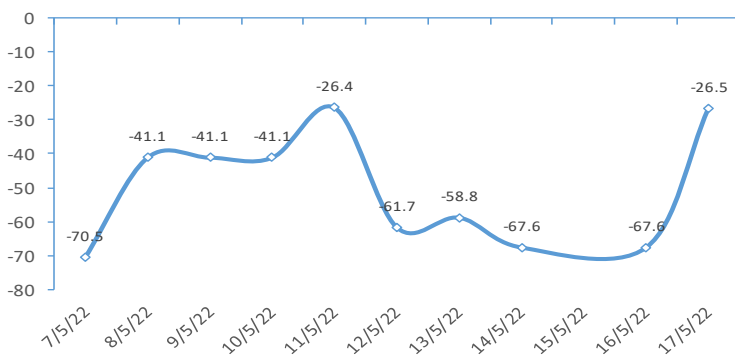
VN-INDEX



ĐIỂM ĐÁNH GIÁ VN-INDEX 17/05/2022:

Nhóm chỉ báo	Chỉ báo	Điểm
Xu hướng	EMA (3); EMA (10) & SMA (20)	-5
Định hướng & Sức mạnh xu hướng	DMI & ADX	-2
Dao động & Động lượng	RSI (14)	1
	MFI (14)	-1
	Stochastic (14,3,3)	1
	MACD (12,26,9)	-3
Khối lượng	OBV	0
	Volume	0
Độ rộng	Advance - Decline	-1
Điểm đánh giá chung		-26.47
Nhận Định		Giảm giá

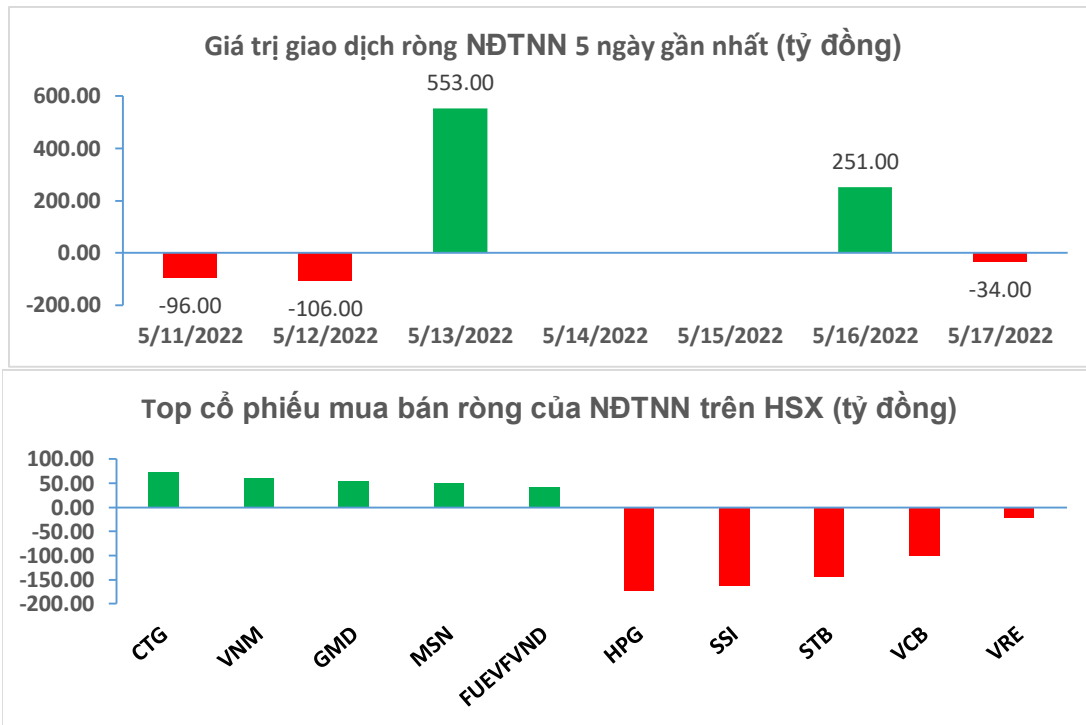
ĐIỂM ĐÁNH GIÁ VN-INDEX 10 PHIÊN GIAO DỊCH



ĐIỂM ĐÁNH GIÁ CỔ PHIẾU VN30 17/05/2022:

STT	Mã CK	Điểm	Trạng thái
1	BID	-39.0	Giảm giá
2	BVH	-33.7	Giảm giá
3	CTG	-37.6	Giảm giá
4	FPT	-24.3	Đi ngang
5	GAS	-33.8	Giảm giá
6	HDB	-28.3	Giảm giá
7	HPG	-32.2	Giảm giá
8	MBB	-29.5	Giảm giá
9	MSN	-23.9	Đi ngang
10	MWG	-27.2	Giảm giá
11	PLX	-33.3	Giảm giá
12	PNJ	-25.3	Giảm giá
13	POW	-28.2	Giảm giá
14	REE	-25.2	Giảm giá
15	SSI	-34.8	Giảm giá
16	STB	-32.8	Giảm giá
17	TCB	-31.8	Giảm giá
18	VCB	-35.1	Giảm giá
19	VHM	-21.2	Đi ngang
20	VIC	-21.4	Đi ngang
21	VJC	-23.3	Đi ngang
22	VNM	-19.8	Đi ngang
23	VPB	-37.0	Giảm giá
24	VRE	-29.8	Giảm giá

GIAO DỊCH KHỐI NGOẠI:



Nguồn: Bloomberg, Fiinpro



TIN KINH TẾ TÀI CHÍNH

Giá vàng thế giới tăng nhẹ trong phiên 16/05

Giá vàng tăng nhẹ trong phiên vừa qua do lợi tức trái phiếu kho bạc Mỹ giảm trong bối cảnh USD cũng yếu đi. Kết phiên, giá vàng giao ngay tăng 0.3% lên 1,817.12 USD/ounce. Giá vàng kỳ hạn tháng 6 phiên này cũng tăng 0.3% lên 1,814 USD.

RBA nhiều khả năng tăng lãi suất vào cuộc họp tháng 5

Ngân hàng Dự trữ Australia (RBA) có thể sẽ tiếp tục tăng lãi suất nhằm đưa lạm phát “quay trở lại ngưỡng mục tiêu”, theo biên bản cuộc họp tháng 5 của cơ quan này. Trước đó, trong ngày 3/5, Australia lần đầu tiên tăng lãi suất trong hơn một thập kỷ.

TTCK Mỹ tăng điểm trong phiên 16/05

Hôm qua trên sàn chứng khoán Mỹ, chỉ số Dow Jones Industrial Average tăng 26,76 điểm, tương đương 0.08%, lên 32,223.42 điểm. Chỉ số S&P 500 giảm 15,88 điểm, tương đương 0.39%, còn 4,008.01 điểm. Chỉ số Nasdaq Composite giảm 142,41 điểm, tương đương 1.2%. xuống 11,662.79 điểm.

EC hạ dự báo tăng trưởng toàn châu Âu trong năm 2022

Ủy ban châu Âu (EC) hôm 16/5 giảm dự báo tăng trưởng 2022 của khu vực đồng tiền chung châu Âu (eurozone) xuống 2.7%, từ mức 4% đưa ra vào tháng 2. Dự báo cũng được EC hạ với mức tương tự, từ 4% xuống 2.7%, với toàn bộ Liên minh châu Âu (EU) bao gồm 8 nước không dùng đồng euro. Dự báo GDP của eurozone năm sau cũng được điều chỉnh từ 2.7% xuống còn 2.3%.

Giải ngân vốn đầu tư công 5 tháng đầu năm ước đạt gần 22.4% kế hoạch năm

Bộ Tài chính vừa có báo cáo tình hình thanh toán vốn đầu tư nguồn lũy kế 4 tháng đầu năm và ước thực hiện đến hết 31/5. Theo đó, tỷ lệ ước giải ngân kế hoạch vốn đầu tư nguồn ngân sách Nhà nước 5 tháng đầu năm đạt gần 22.4% kế hoạch năm Thủ tướng giao. Con số vừa nêu tương đương tỷ lệ giải ngân vốn đầu tư công cùng kỳ 2021 (hơn 22.1%).

TIN DOANH NGHIỆP

TCM | Công bố KQKD tháng 4/2022

TCM vừa công bố doanh thu tháng 4 đạt 17 triệu USD (393 tỷ đồng), tăng 21% so với cùng kỳ năm trước. Trong đó, mảng may đóng góp 78%, vải 14% và sợi 7%. Lãi sau thuế 834,000 USD (19,2 tỷ đồng), tăng 1%.

PSH | Công bố KHKD năm 2022

Theo tài liệu họp ĐHCĐ 2022, PSH đặt mục tiêu doanh thu thuần 14,476 tỷ đồng, lợi nhuận sau thuế 348 tỷ đồng, tăng lần lượt 151.5% và 8.9% so với thực hiện năm trước. Mức cổ tức cho năm nay dự kiến là 5%.

VND | Thông báo trả cổ tức năm 2021

VND công bố ngày 27/5 là ngày đăng ký cuối cùng lập danh sách cổ đông chi trả cổ tức năm 2021 bằng tiền, tỷ lệ thực hiện 5% (1 cổ phiếu được nhận 500 đồng). Ngày thanh toán dự kiến 10/6 và số tiền chi ra khoảng 609 tỷ đồng.

SBT | Thông báo kết quả giao dịch của người có liên quan của người nội bộ

Ông Đặng Văn Thành, người có liên quan của người nội bộ CTCP Thành Thành Công - Biên Hòa (TTC Sugar, mã SBT) vừa thông báo đã bán toàn bộ gần 10 triệu cổ phiếu SBT, qua đó giảm tỷ lệ sở hữu từ 1.54%, xuống 0%. Giao dịch thực hiện theo phương thức thoả thuận từ ngày 13/4 đến 11/5.

MSN | Thông báo kế hoạch phát hành cổ phiếu ESOP

HĐQT tập đoàn vừa ra Nghị quyết triển khai phương án phát hành tối đa hơn 7 triệu cổ phiếu ESOP, tương đương 0.5% tổng số cổ phần. Đối tượng dự kiến phát hành sẽ là nhân viên, các công ty con, công ty liên có thành tích nổi bật, đóng góp đặc biệt vào sự tăng trưởng của Masan Group. Giá chào bán là 10,000 đồng. Thời gian thực hiện là quý II năm nay, sau khi có chấp thuận của UBCKNN. Số cổ phiếu này sẽ bị hạn chế chuyển nhượng trong vòng 1 năm.

BMI | Thông báo trả cổ tức năm 2021

BMI vừa công bố chi trả cổ tức bằng tiền mặt năm ngoái, tỷ lệ 15%, tương đương 1,500 đồng/cp. Ngày đăng ký cuối cùng là 31/5, và ngày thực hiện là 30/6. Với lượng cổ phiếu đang lưu hành là 109,6 triệu đơn vị, Bảo Minh sẽ chi hơn 164,6 tỷ đồng để thanh toán cổ tức cho cổ đông.

TUYÊN BỐ MIỄN TRÁCH NHIỆM

Bản quyền năm 2022 thuộc về Công ty Cổ phần Chứng khoán Ngân hàng Công thương Việt Nam (VietinBank Securities). Những thông tin sử dụng trong báo cáo được thu thập từ những nguồn đáng tin cậy và VietinBank Securities không chịu trách nhiệm về tính chính xác của chúng. Quan điểm thể hiện trong báo cáo này là của (các) tác giả và không nhất thiết liên hệ với quan điểm chính thức của VietinBank Securities. Không một thông tin cũng như ý kiến nào được viết ra nhằm mục đích quảng cáo hay khuyến nghị mua/bán bất kỳ chứng khoán nào. Báo cáo này không được phép sao chép, tái bản bởi bất kỳ cá nhân hoặc tổ chức nào khi chưa được phép của VietinBank Securities.

THÔNG TIN LIÊN HỆ

Chiến lược giao dịch

Nguyễn Hoàng Việt

Chuyên gia

vieth@cts.vn

SĐT: (+84 – 24) 3974 1771

Thông tin thị trường

Lâm Gia Khang

Chuyên gia

khanglg@cts.vn

(+84 – 24) 3974 1771