

VN-INDEX DUY TRÌ DƯ Ợ ĐỊA TĂNG ĐIỂM, THANH KHOẢN VẪN Ở MỨC TRUNG BÌNH

Thị trường thế giới

		1D
Dow Jones	33,213	1.76%
S&P 500	4,158	2.47%
Nikkei	27,369	2.19%
Hang Sheng	21,116	2.02%
VIX	26	-6.47%

Thị trường Việt Nam

	VN-Index	VN30
VN-Index	1,295.6	1,341.3
	1D	0.79%
	YTD	-13.53%
0.42%		-12.66%
GTGD (tỷ VND)	16,494	6,897
Vốn hoá (tỷ VND)	5,097,971	3,507,528
NĐTNN (tỷ VND)		
Tự doanh (tỷ VND)		
P/E	13.9	11.7
P/B	2.2	2.3

Lợi suất TPCP

		YTD
Việt Nam 3 tháng	1.68%	338.6%
Việt Nam 3 năm	2.23%	238.1%
Việt Nam 10 năm	3.24%	49.7%
Mỹ 3 tháng	1.03%	3293.4%
Mỹ 2 năm	2.47%	238.1%
Mỹ 10 năm	2.73%	81.3%

Giá hàng hoá

		1D
Dầu Brent (USD/thùng)	119.9	0.39%
Vàng (USD/ounce)	1,859	0.43%

Tỷ giá

		1D
USD/VND	23,183	0.07%
EUR/VND	24,928	-0.37%
JPY/VND	18,258	-0.02%

Lãi suất liên ngân hàng

		YTD
Qua đêm	0.53%	-56.9%
1 tuần	1.10%	-22.4%
2 tuần	1.60%	3.2%
1 tháng	2.20%	20.0%

Nhận định và Chiến lược giao dịch

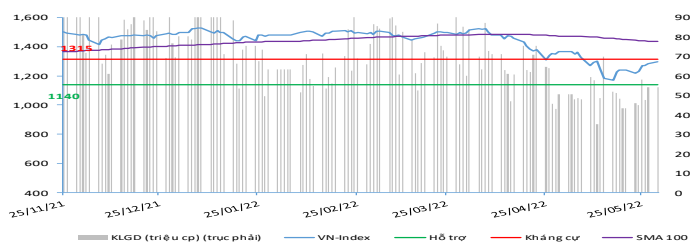
- **Nhận định:** Hệ thống đánh giá và phân loại trạng thái diễn biến của CTS ghi nhận thị trường trong phiên giao dịch 30/05/2022 tương ứng với diễn biến tăng giá mạnh.

Xét trong ngắn hạn T+3, sức mạnh tổng quan của chỉ số VN-Index tiếp tục duy trì diễn biến hồi phục và tăng giá trong bối cảnh nhiều cổ phiếu ghi nhận kịch bản tạo đáy dài hạn đồng thời tăng giá tốt với tín hiệu mua vào khả quan. Tuy vậy, thanh khoản thị trường nhìn chung vẫn duy trì ở mức trung bình cho thấy dòng tiền vẫn còn tỏ ra thận trọng, chưa tham gia mạnh vào thị trường.

- **Chiến lược giao dịch:** **Duy trì tỷ trọng Tỷ lệ cổ phiếu/tiền mặt: 65/35**

Chỉ số VN-Index đang ghi nhận diễn biến củng cố cho kịch bản tạo đáy dài hạn tại vùng 1.155 – 1.160 điểm trong bối cảnh nhiều cổ phiếu đang ổn định, thoát ra khỏi vùng quá bán và ghi nhận diễn biến tăng giá tích cực nhờ dòng tiền bắt đáy và triển vọng KQKD Quý 2 khả quan. Mặc dù áp lực điều chỉnh vẫn còn hiện hữu nhưng được CTS đánh giá không còn quá đáng ngại. Theo đó, nhà đầu tư có thể duy trì tỷ trọng giải ngân cho danh mục ở ngưỡng 65% cổ phiếu và 35% tiền mặt với kỳ vọng chỉ số VN-Index hướng tới vùng kháng cự 1.315 – 1.330 điểm.

VN-INDEX



THANG ĐIỂM ĐÁNH GIÁ

< -75 <	< -50 <	< -25 <	< +25 <	< +50 <	< +75 <
Giảm giá rất mạnh	Giảm giá mạnh	Giảm giá	Đi ngang	Tăng giá	Tăng giá mạnh

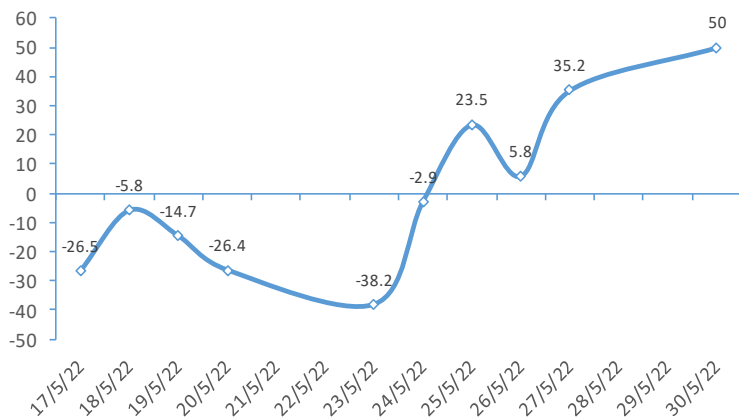
ĐIỂM ĐÁNH GIÁ VN-INDEX 30/05/2022:

Chỉ báo	Điểm	
Xu hướng EMA (3); EMA (10) & SMA (20)	5	
Định hướng & Sức mạnh xu hướng DMI & ADX	-2	
Dao động & Động lượng	RSI (14)	1
	MFI (14)	3
	Stochastic (14,3,3)	2
	MACD (12,26,9)	3
Khối lượng	CMF	2
	OBV	1
Độ rộng	Volume	0
	Advance - Decline	2

Điểm đánh giá chung **50.00**

Nhận Định **Tăng giá mạnh**

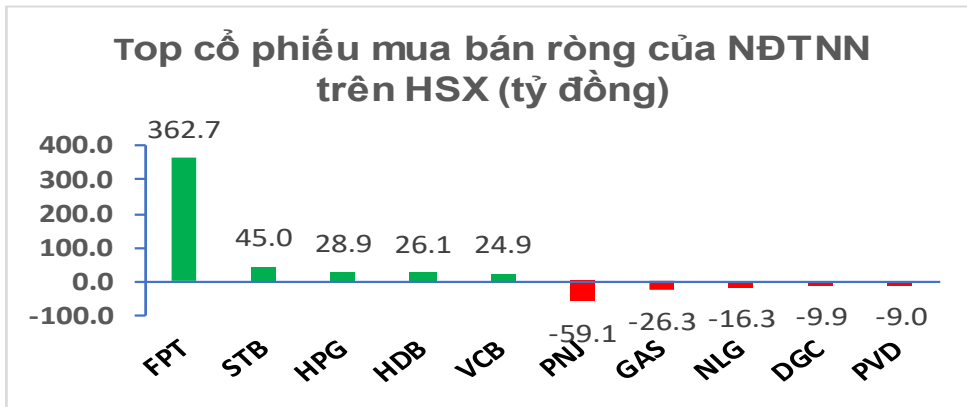
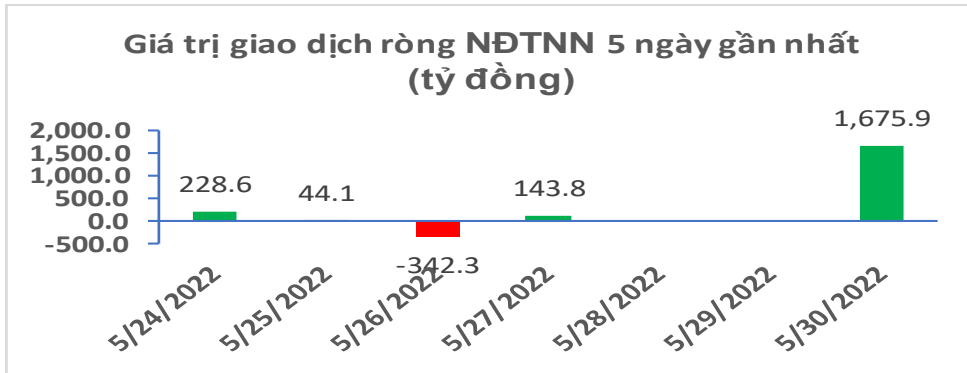
ĐIỂM ĐÁNH GIÁ VN-INDEX 10 PHIÊN GIAO DỊCH



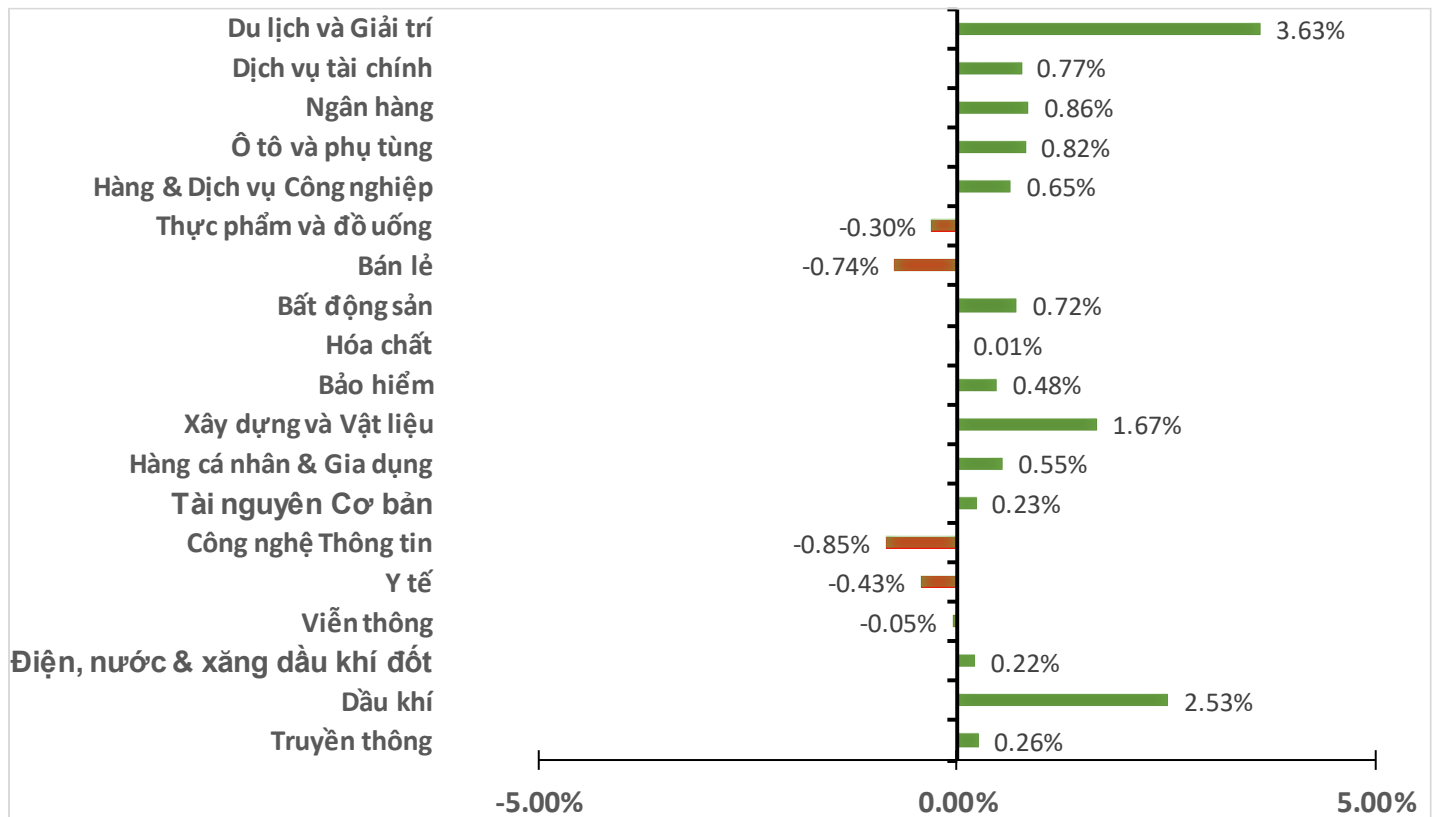
ĐIỂM ĐÁNH GIÁ CỔ PHIẾU VN30 30/05/2022:

STT	Mã CK	Điểm	Trạng thái
1	BID	69.3	Tăng giá mạnh
2	BVH	59.9	Tăng giá mạnh
3	CTG	66.9	Tăng giá mạnh
4	FPT	43.3	Tăng giá
5	GAS	60.1	Tăng giá mạnh
6	HDB	50.3	Tăng giá mạnh
7	HPG	57.2	Tăng giá mạnh
8	MBB	52.5	Tăng giá mạnh
9	MSN	42.5	Tăng giá
10	MWG	48.3	Tăng giá
11	PLX	59.2	Tăng giá mạnh
12	PNJ	44.9	Tăng giá
13	POW	50.1	Tăng giá mạnh
14	REE	44.7	Tăng giá
15	SSI	61.8	Tăng giá mạnh
16	STB	58.4	Tăng giá mạnh
17	TCB	56.5	Tăng giá mạnh
18	VCB	62.4	Tăng giá mạnh
19	VHM	37.7	Tăng giá
20	VIC	38.0	Tăng giá
21	VJC	41.5	Tăng giá
22	VNM	35.3	Tăng giá
23	VPB	65.7	Tăng giá mạnh
24	VRE	53.0	Tăng giá mạnh

GIAO DỊCH KHỐI NGOẠI:



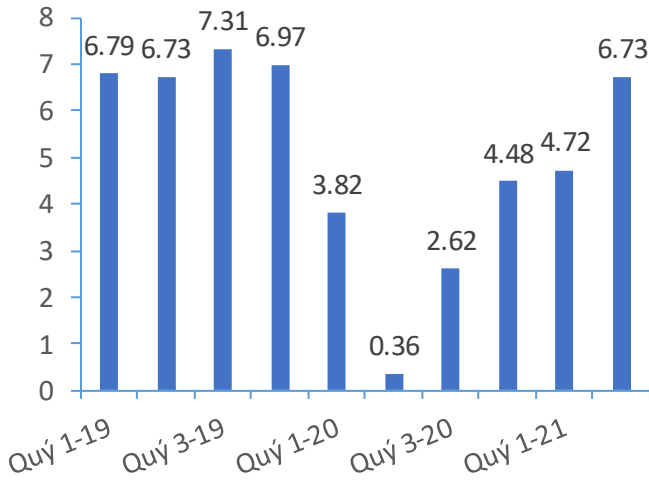
BIẾN ĐỘNG NHÓM NHÀNH PHIÊN 30.05.2022:



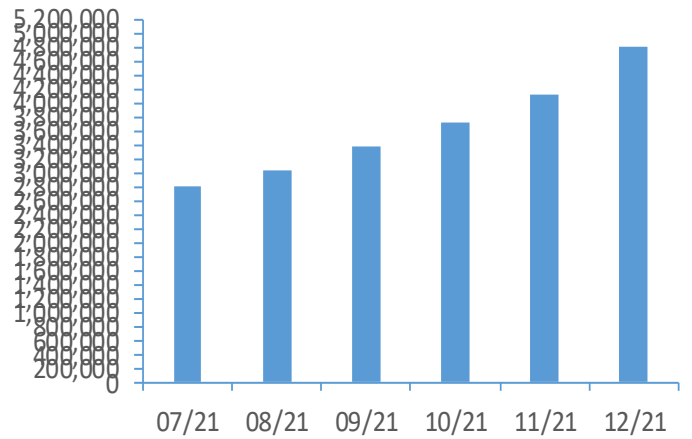
Nguồn: Bloomberg, Fiinpro

CHỈ SỐ KINH TẾ VĨ MÔ:

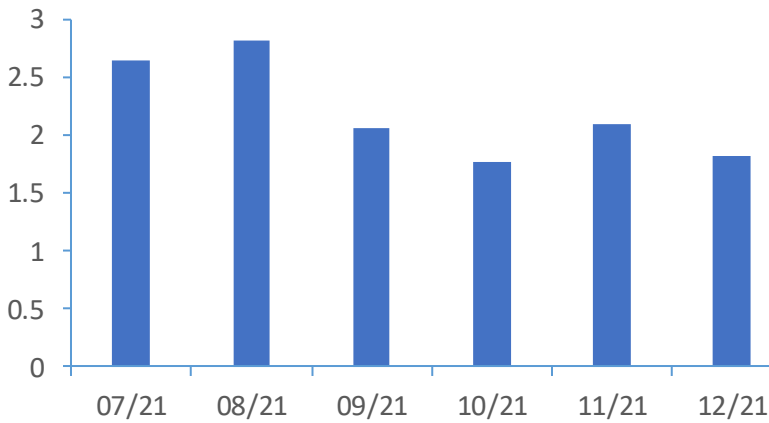
Tăng trưởng GDP Việt Nam (%)



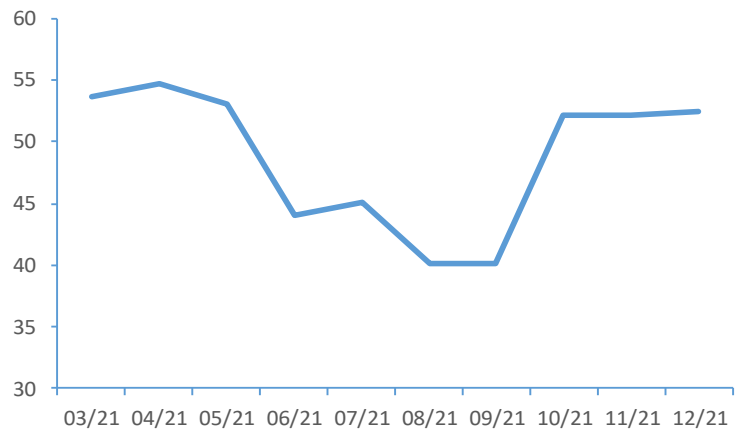
Tổng mức bán lẻ hàng hoá (tỷ VND)



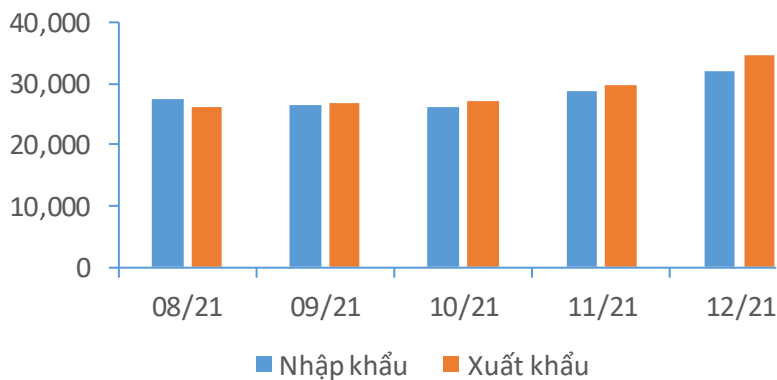
CPI Việt Nam (%)



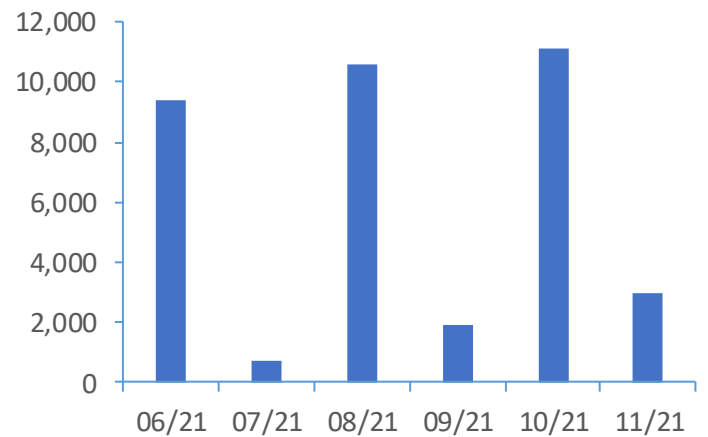
PMI



Giá trị xuất nhập khẩu của Việt Nam (triệu USD)



Tổng vốn FDI đăng ký (triệu USD)





TIN KINH TẾ TÀI CHÍNH

Các NHTW thực hiện hơn 60 đợt nâng lãi suất trong 3 tháng qua.

Các ngân hàng trung ương (NHTW) đang đẩy nhanh quá trình nâng lãi suất trên khắp thế giới, với hơn 60 đợt nâng lãi suất đã được thực hiện trong 3 tháng qua trong bối cảnh sự chuyển dịch đột ngột về chính sách diễn ra khi lạm phát chạm mức đỉnh trong nhiều thập kỷ qua ở nhiều nước, gây ra bởi đà tăng của giá năng lượng và thực phẩm sau cuộc chiến Nga-Ukraine.

Dịch bệnh giáng đòn vào các gã khổng lồ công nghệ Trung Quốc.

Các gã khổng lồ công nghệ Trung Quốc như Alibaba, Tencent và JD.com vừa báo cáo mức tăng trưởng doanh thu thấp kỷ lục vì làn sóng Covid-19 mới. Theo CNBC, các gã khổng lồ công nghệ Trung Quốc như Alibaba, Tencent và JD.com đều chứng kiến mức tăng trưởng doanh thu thấp chưa từng có bởi các nguyên nhân là làn sóng Covid-19 mới và cuộc trấn áp của Bắc Kinh đối với ngành công nghệ nước này.

Nga dự kiến tăng thu 14 tỷ USD từ dầu khí.

Nga dự kiến thu thêm 1.000 tỷ ruble (khoảng 14,4 tỷ USD) từ bán dầu mỏ và khí đốt trong năm nay, thông tin từ Bộ Tài chính và Bộ Phát triển kinh tế Nga. Bên cạnh đó, tổng thống Nga Vladimir Putin tuyên bố sẽ chuyển hướng nguồn cung dầu khí tới các nước thân thiện, khi châu Âu tìm cách cắt giảm phụ thuộc vào năng lượng Nga. Ông Putin cho rằng "những hành động hỗn loạn" của EU không chỉ gây tổn hại cho chính nền kinh tế của khối, mà còn giúp Nga tăng nguồn thu từ dầu khí.

Vàng thế giới giảm sau biên bản họp của Fed.

Giá vàng giảm vào ngày thứ Năm (26/5), với một số nhà đầu tư rút khỏi thị trường sau khi biên bản cuộc họp chính sách của Cục Dự trữ Liên bang Mỹ (Fed) cho thấy ngân hàng trung ương có khả năng tiếp tục nâng lãi suất. Lãi suất và lợi suất trái phiếu Mỹ tăng trong ngắn hạn đã làm tăng chi phí cơ hội cho việc nắm giữ vàng, vốn không đem lại lợi suất. Tuy nhiên, vàng vẫn được xem là một kênh trú ẩn an toàn trong các cuộc khủng hoảng tài chính.

Dầu tăng 3% lên cao nhất trong 2 tháng.

Giá dầu tăng 3% lên mức cao nhất trong 2 tháng vào ngày thứ Năm (26/5) nhờ dấu hiệu nguồn cung khan hiếm trước mùa du lịch hè ở Mỹ, khi Liên minh châu Âu (EU) tranh cãi với Hungary về kế hoạch cấm nhập khẩu dầu Nga vì cuộc chiến ở Ukraine. Ngoài ra, các yếu tố khác cũng đang hỗ trợ giá dầu trong bối cảnh Thượng Hải đang chuẩn bị mở cửa trở lại sau 2 tháng phong tỏa, trong khi mùa lái xe cao điểm ở Mỹ bắt đầu với cuối tuần nghỉ lễ Tưởng Niệm (Memorial Day) vào ngày thứ Hai (30/5).



TIN DOANH NGHIỆP

PVI | Tin giao dịch cổ đông lớn.

Nhằm mục đích đầu tư, HDI Global SE đăng ký mua thêm 700,000 cp của CTCP PVI (HNX: PVI) từ ngày 30/05-28/06. Nếu mua thành công, HDI Global SE sẽ nâng sở hữu từ 89.7 triệu cp (38.3%) lên 90.4 triệu cp (38.6%) tại PVI. Chiếu theo giá 50,000 đồng/cp phiên chiều 30/05, ước tính thương vụ có giá trị khoảng 35 tỷ đồng.

REE | Tin giao dịch cổ đông lớn.

Sau khi không hoàn tất giao dịch mua gần 12 triệu cp, Platinum Victory Pte Ltd - cổ đông lớn nhất của CTCP Cơ Điện Lạnh (HOSE: REE) - tiếp tục đăng ký mua gần 8 triệu cp từ ngày 02/06-01/07. Trước đó, Platinum Victory Pte Ltd dự tính mua vào gần 12 triệu cp REE từ ngày 28/04-27/05. Tuy nhiên, kết thúc thời gian giao dịch, cổ đông này chỉ gom được gần 4 triệu cp thông qua thỏa thuận. Nguyên nhân không hoàn tất giao dịch là vì điều kiện thị trường không thuận lợi.

MHL | Tin doanh nghiệp

Sở Giao dịch Chứng khoán Hà Nội (HNX) vừa quyết định đưa cổ phiếu của CTCP Minh Hữu Liên (HNX: MHL) ra khỏi diện bị cảnh báo. HNX cho biết lý do là MHL không thuộc diện bị cảnh báo theo quy định, căn cứ theo báo cáo tài chính bán niên niên độ 2022 (01/10/2021-31/03/2022) đã được soát xét bởi Công ty TNHH Kiểm toán và tư vấn RSM Việt Nam. Quyết định có hiệu lực từ ngày 30/05.

HMH | Tin doanh nghiệp

Ngày 8/6 tới đây, CTCP Hải Minh (HNX - Mã: HMH) sẽ chốt danh sách nhận cổ tức năm 2021 tỷ lệ 30% bằng tiền. Ngày giao dịch không hưởng quyền là 7/6. Theo đó, mỗi cổ phiếu cổ đông sở hữu được nhận 3.000 đồng. Mức cổ tức này gấp 3 lần tỷ lệ cổ tức năm 2020 (10%). Đây cũng là mức chi trả cổ tức tiền mặt cao nhất từ trước đến nay của HMH từ khi niêm yết. HMH hiện đang lưu hành hơn 12,8 triệu cổ phiếu. Ước tính, HMH sẽ phải chi hơn 38,4 tỷ đồng để trả cổ tức năm 2021 cho các cổ đông.

GVR | Tin doanh nghiệp

Trong năm 2022, Tập đoàn GVR đặt mục tiêu lãi hợp nhất tới 6.480 tỷ đồng, tiếp tục thoái vốn tại mã cổ phiếu VRG và bán cổ phiếu thưởng tại SIP. Theo đó, GVR đặt mục tiêu doanh thu và lợi nhuận hợp nhất trước thuế là 29.707 tỷ đồng và 6.480 tỷ đồng; doanh thu và lợi nhuận trước thuế riêng Công ty mẹ lần lượt là 4.460 tỷ đồng và 2.310 tỷ đồng. Cổ tức dự kiến 5%.

MWG | Tin doanh nghiệp

MWG: Chuỗi nhà thuốc An Khang sẽ được TGDD nuôi như "Thánh Gióng": Mỗi ngày mở gần 3 cửa hàng mới, sau 3 tháng phình to gấp đôi. Như vậy, trong 3 tháng 5-6-7, sẽ có thêm 250 nhà thuốc An Khang được mở, trung bình gần 3 cửa hàng mỗi ngày. Tốc độ này tương đương với thời kỳ mở rộng mạnh mẽ nhất của các chuỗi Thế Giới Di Động hay Điện Máy Xanh trước kia.



TUYÊN BỐ MIỄN TRÁCH NHIỆM

Bản quyền năm 2022 thuộc về Công ty Cổ phần Chứng khoán Ngân hàng Công thương Việt Nam (VietinBank Securities). Những thông tin sử dụng trong báo cáo được thu thập từ những nguồn đáng tin cậy và VietinBank Securities không chịu trách nhiệm về tính chính xác của chúng. Quan điểm thể hiện trong báo cáo này là của (các) tác giả và không nhất thiết liên hệ với quan điểm chính thức của VietinBank Securities. Không một thông tin cũng như ý kiến nào được viết ra nhằm mục đích quảng cáo hay khuyến nghị mua/bán bất kỳ chứng khoán nào. Báo cáo này không được phép sao chép, tái bản bởi bất kỳ cá nhân hoặc tổ chức nào khi chưa được phép của VietinBank Securities.

THÔNG TIN LIÊN HỆ

Chiến lược giao dịch

Nguyễn Hoàng Việt

Chuyên viên phân tích chính

vieth@cts.vn

SĐT: (+84 – 24) 3974 1771