

ĐÀ HỒI PHỤC CÒN TIẾP DIỄN








Quốc tế

- Chứng khoán Mỹ có phiên điều chỉnh mạnh trong ngày hôm qua, chỉ số Dow Jones giảm 1,56% xuống còn 30.946,99 điểm, chỉ số NASDAQ giảm 2,98%, chỉ số S&P 500 giảm 2,01%. Cổ phiếu các nhóm ngành đều có xu hướng biến động mạnh so với thị trường.
- Chứng khoán châu Á phần lớn phục hồi trong phiên giao dịch ngày hôm qua. Tại thị trường Trung Quốc, chỉ số Hang Seng tăng 0,85%, chỉ số Shang Hai tăng 0,89%. Trong đó thị trường châu Âu cũng ghi nhận sự tăng điểm nhẹ, chỉ số FTSE 100 (Anh) tăng nhẹ 0,9%.
- Giá dầu tiếp tục tăng trong phiên giao dịch ngày hôm qua, trước lo ngại UAE không thể tăng thêm sản lượng cũng như phương Tây hạn chế nhập khẩu dầu từ Nga, dầu Brent tăng 0,37%, dầu WTI tăng 0,4%.
- Các ngân hàng trung ương châu Á đã chi hàng tỷ USD để bảo vệ tỷ giá đồng nội tệ, dẫn tới dự trữ ngoại hối một số nước giảm xuống mức thấp nhất trong nhiều năm.
- Tổng thống Mỹ Joe Biden đã nâng thuế nhập khẩu lên 35% đối với một số mặt hàng từ Nga chưa bị cấm nhập khẩu vào Mỹ.

Trong nước

- Vnindex tiếp tục có một phiên hồi phục tích cực, kết thúc phiên Vnindex tăng 15,28 điểm lên 1.218,10 điểm, thanh khoản tiếp tục được cải thiện lên mức 14.400 tỷ đồng, khối lượng giao dịch đạt khoảng 588 triệu cổ phiếu.
- Một số nhóm ngành ghi nhận sự tăng điểm tích cực như ngân hàng với mức tăng 3,36% cho toàn ngành hay công nghệ với mức tăng 2,99%. Bên cạnh đó, một số nhóm ngành cũng gây sự chú ý như Dầu khí (2,1%), dịch vụ hạ tầng (1,42%).
- Nhà đầu tư nước ngoài mua ròng 157,46 tỷ đồng, tập trung mua các mã như CTG (106,39 tỷ), MSN (63,91 tỷ), DPM (47,27 tỷ). Bên cạnh đó, tự doanh mua ròng 33,45 tỷ đồng, tập mua các mã như MWG, FPT, GEX.
- Tháng 6/2022, tăng trưởng tín dụng, theo số liệu cập nhật của Ngân hàng Nhà nước đã đạt 8,15% so với cuối năm 2021, tương đương mức tăng 17,1% so với cùng kỳ.
- VSD dự thảo quy chế cho phép nhà đầu tư bán cổ phiếu vào T+2 thay vì T+3, dự kiến tháng 8 sẽ đi vào hoạt động.

Doanh nghiệp

-  SBS: CTCP Chứng Khoán Ngân Hàng Sài Gòn Thương Tín đã thông qua phương án chào bán cổ phiếu riêng lẻ để tăng vốn lên 1.500 tỷ đồng.
-  HAH: CTCP Vận Tải Hải An dự tính lãi sau thuế 6 tháng đạt 437 tỷ, hoàn thành 79% kế hoạch năm.
-  FLC: Hòa Bình dừng xem xét, nghiên cứu, khảo sát 5 dự án của tập đoàn FLC.
-  SSB: Chốt giá phát hành hơn 59 triệu cổ phiếu ESOP, dự kiến huy động 891 tỷ đồng.
-  TCM: Thành viên HĐQT dự kiến chi 47 tỷ đồng gom cổ phiếu TCM với mục đích đầu tư cá nhân.
-  HVN: Năm 2022, Vietnam Airlines đặt mục tiêu giảm lỗ hơn 23%.
-  LPB: LienvietPostBank thu về 2.650 tỷ đồng từ việc chào bán cổ phiếu với giá chào bán 10.000 đồng/cổ phiếu.
-  BFC: CTCP Phân Bón Bình Điền với thương hiệu phân bón đầu trâu đã được nhận danh hiệu “Thương hiệu số 1 Việt Nam 2022”.
-  NTC: Khu công nghiệp Nam Tân Uyên lên kế hoạch lợi nhuận giảm hơn 10% trong năm 2022.
-  ACV: Phấn đấu khởi công nhà ga hành khách Cảng hàng không quốc tế Long Thành vào tháng 10-2022 .

DIỄN BIẾN THỊ TRƯỜNG CHỨNG KHOÁN THẾ GIỚI

CHỈ SỐ	29/06/2022	% Ngày	% Tuần	% Tháng	% YTD
VN INDEX	1.218,10	1,27%	3,89%	-5,24%	-18,70%
HNX30 INDEX	505,86	1,66%	8,78%	-9,65%	-37,04%
VN30 INDEX	1.273,41	1,33%	3,99%	-4,66%	-17,08%
S&P 500	3.821,55	-2,01%	1,51%	-8,10%	-19,82%
Dow Jones	30.946,99	-1,56%	1,37%	-6,82%	-14,84%
Nasdaq	11.181,54	-2,98%	1,01%	-7,83%	-28,53%
Shanghai Composite	3.409,21	0,89%	3,10%	8,91%	-6,33%
Nikkei 225	27.049,47	0,66%	3,44%	1,00%	-6,05%
Thailand SET	1.594,47	0,90%	1,27%	-2,70%	-3,81%
Malaysia	1.454,74	1,16%	-0,22%	-5,95%	-7,20%
Philippine	6.345,41	1,71%	0,96%	-5,66%	-10,91%
Indonesia JCI	6.996,46	-0,28%	-0,68%	-0,42%	6,31%
FTSE 100	7.323,41	0,90%	2,40%	-3,45%	-0,83%
DAX	13.231,82	0,35%	-0,46%	-8,51%	-16,70%
CAC 40	6.086,02	0,64%	2,03%	-6,60%	-14,92%

Nguồn: Bloomberg, Vietinbank Securities

TOP CỔ PHIẾU TĂNG – GIẢM GIÁ

HSX: Top 10 CP tăng nhiều nhất trong ngày

Mã CK	Giá đóng cửa	Tổng khối lượng (CP)	Thay đổi
NVT	13.000	23.600	7,00%
FIT	6.740	1.462.600	6,98%
DQC	23.750	353.900	6,98%
LDG	8.740	4.540.100	6,98%
TGG	6.000	1.036.200	6,95%
SJF	6.620	277.000	6,95%
DBC	20.800	2.556.000	6,94%
SVI	78.600	300	6,94%
HAR	5.240	639.600	6,94%
DPG	52.400	888.100	6,94%

HNX: Top 10 CP tăng nhiều nhất trong ngày

Mã CK	Giá đóng cửa	Tổng khối lượng (CP)	Thay đổi
API	36.300	76.700	10,00%
CEO	29.900	6.381.700	9,93%
VNC	41.100	200	9,89%
BII	4.500	1.502.500	9,76%
SPI	4.600	38.700	9,52%
BDB	11.500	200	9,52%
SDA	15.000	96.600	9,49%
TST	8.100	100	9,46%
L14	116.000	230.100	9,43%
VTZ	9.300	3.300	9,41%

HSX: Top 10 CP giảm nhiều nhất trong ngày

Mã CK	Giá đóng cửa	Tổng khối lượng (CP)	Thay đổi
ITA	7.720	4.095.700	-6,99%
BBC	93.400	900	-6,97%
ANV	53.500	3.721.300	-6,96%
GMC	20.900	1.500	-6,70%
THI	23.750	5.800	-5,75%
LEC	9.710	300	-5,73%
FDC	25.900	11.100	-5,47%
DCM	31.850	9.398.900	-4,93%
NVL	75.100	4.116.100	-4,70%
STG	28.600	4.900	-4,67%

HNX: Top 10 CP giảm nhiều nhất trong ngày

Mã CK	Giá đóng cửa	Tổng khối lượng (CP)	Thay đổi
QTC	13.500	100	-10,00%
SDG	23.400	800	-9,96%
ALT	23.700	400	-9,89%
VSA	27.000	1.500	-9,40%
CTT	14.000	2.400	-9,09%
BST	15.000	500	-9,09%
CET	6.300	6.600	-8,70%
VE3	10.600	100	-8,62%
PEN	8.500	100	-8,60%
ICG	7.900	25.100	-5,95%

GIAO DỊCH CỦA KHỐI NGOẠI

HSX: TOP 10 CP NĐTNN mua và bán ròng nhiều nhất trong ngày (Tr.VND)

TT	Mã CK	GT Mua ròng	Mã CK2	GT Bán ròng
1	CTG	106.389	HPG	118.235
2	MSN	63.906	VNM	92.990
3	DPM	47.267	DGC	64.628
4	VND	44.434	NVL	53.209
5	GEX	38.859	MWG	28.167
6	VHC	35.498	VIC	20.568
7	FTS	31.550	SSI	17.191
8	FPT	24.156	E1VFN30	16.249
9	FRT	22.488	VCB	11.626
10	GAS	19.342	DCM	9.643

HNX: TOP 10 CP NĐTNN mua và bán ròng nhiều nhất trong ngày (Tr.VND)

TT	Mã CK	GT Mua ròng	Mã CK2	GT Bán ròng
1	SHS	15.027	EID	1.346
2	TNG	4.182	BVS	555
3	PVS	2.011	PSD	515
4	SD5	503	IDC	387
5	VHL	442	CEO	281
6	VCS	333	NVB	91
7	IVS	229	PVI	89
8	PVG	206	CTP	9
9	PPP	187	HAT	9
10	BTS	157	KTS	9

Nguồn: Fiinpro, Vietinbank Securities

CẬP NHẬT THỊ TRƯỜNG HÀNG HÓA

Mặt hàng	Đơn vị	29/06/2022	%Ngày	% 5 ngày	%Tháng	%YTD
Oil WTI	USD/bbl.	112,21	0,40%	5,67%	-2,49%	49,20%
Oil Brent	USD/bbl.	118,42	0,37%	5,98%	-0,85%	52,25%
Thép thanh	CNY/MT	4.363,00	1,58%	4,63%	-4,34%	6,05%
Nhôm	USD/MT	2.475,75	-0,16%	-1,92%	-13,22%	-11,67%
Đồng	USd/lb.	376,10	-0,50%	-4,78%	-12,83%	-15,11%
Than	USD/MT	393,50	0,27%	0,90%	-3,23%	132,02%
Đường	USd/lb.	18,50	1,31%	-1,49%	-6,33%	0,76%
Ngô	USd/bu.	759,75	0,03%	-1,07%	-2,25%	28,07%
Gas	USD/MMBtu	6,65	1,28%	-2,97%	-23,75%	78,39%
Sữa	USD/cwt	22,68	0,27%	-6,71%	-9,96%	23,13%
Vàng	USD/t oz.	1.820,30	-0,05%	-0,98%	-1,99%	-0,85%
Bạc	USD/t oz.	20,82	-0,25%	-3,15%	-6,18%	-11,24%
Lúa Mỳ	USd/bu.	941,75	0,61%	-4,75%	-19,25%	22,86%

THÔNG BÁO MIỄN TRỪ TRÁCH NHIỆM

Nội dung bản tin này do Công ty cổ phần chứng khoán Công thương (VietinBank Securities) cung cấp, chỉ mang tính chất tham khảo. Mặc dù mọi thông tin đều được thu thập từ những nguồn, tờ báo đáng tin cậy, nhưng VietinBank Securities không đảm bảo được tuyệt đối được độ chính xác của thông tin hay bất kỳ vấn đề nào liên quan đến việc sử dụng bản tin này.

Các ý kiến tổng hợp, dự báo chỉ thể hiện quan điểm của tác giả tại thời điểm phát hành, báo cáo chỉ nhằm mục đích cung cấp thông tin tham khảo chứ không mang tính chất mời chào, mua bán, nắm giữ bất cứ cổ phiếu nào. Báo cáo này là tài sản của Công ty cổ phần chứng khoán Công thương (VietinBank Securities).

Không ai được phép sao chép, tái sản xuất, phát hành cũng như phân phối báo cáo này vì bất cứ mục đích cá nhân hay thương mại nào nếu không có sự đồng ý của VietinBank Securities.

Xin vui lòng ghi rõ nguồn khi trích dẫn các thông tin trong báo cáo này!