

BẢN TIN PHÁI SINH

NGÀY: 10/06/2022




SẮC ĐỎ BAO TRÙM



BẢN TIN PHÁI SINH

Mã CK	Giá đóng cửa	+/-	%	Gap	% Gap	KLGD	GTGD	GT ròng NĐTNN	Open Interest (Hợp đồng)	Số phiên còn lại	Ngày đáo hạn
VN30F2206	1.311,1	-24,2	-1,81%	-14,59	-1,10%	232.693	30.886,63	63,36	33.467	4	16/06/2022
VN30F2207	1.310	-26,1	-1,95%	-15,69	-1,18%	1.399	185,41	25,00	1.456	29	21/07/2022
VN30F2209	1310,9	-23	-1,72%	-14,79	-1,12%	99	13,10	0,26	185	69	15/09/2022
VN30F2212	1.312,5	-20,2	-1,52%	-13,19	-0,99%	249	33,12	0,00	285	134	15/12/2022

Nguồn: FiinPro, Vietinbank Securities

-  Thị trường phái sinh rung lắc trong phiên và cuối phiên giảm mạnh. 4 HĐTL gồm VN30F1M, VN30F2M, VN30F1Q, VN30F2Q đóng cửa với mức giảm từ 20,2 đến 26,1 điểm trong khi chỉ số cơ sở giảm 17,23 điểm. Thanh khoản VN30F1M thấp hơn phiên trước với chỉ 232.693 hợp đồng (giảm 12%) được khớp lệnh.
-  Chỉ số VN30 đóng cửa giảm 17,23 điểm về ngưỡng 1.325,69 điểm, chấm dứt đà tăng của phiên trước. Chỉ số cũng ghi nhận sắc đỏ bao trùm lên các cổ phiếu trong bối cảnh thanh khoản của nhóm VN30 cao hơn phiên trước đó, đạt 6.008 nghìn tỷ đồng (tăng 20%). Với việc thị trường đi ngang từ 30/05/2022, bên mua và bên bán vẫn đang trong trạng thái tranh giành ưu thế với lợi thế nghiêng về bên bán. Nhà đầu tư cần hạn chế việc duy trì vị thế qua đêm hoặc có thể giảm tỷ lệ ký quỹ xuống mức thấp nhất có thể.
-  Nhóm cổ phiếu trong chỉ số VN30 hôm nay đa số giảm gồm 25 mã giảm, 4 mã tăng và 1 mã tham chiếu. Các cổ phiếu như FPT, VPB, PNJ góp phần vào sự giảm điểm của VN30 phiên ngày hôm nay.

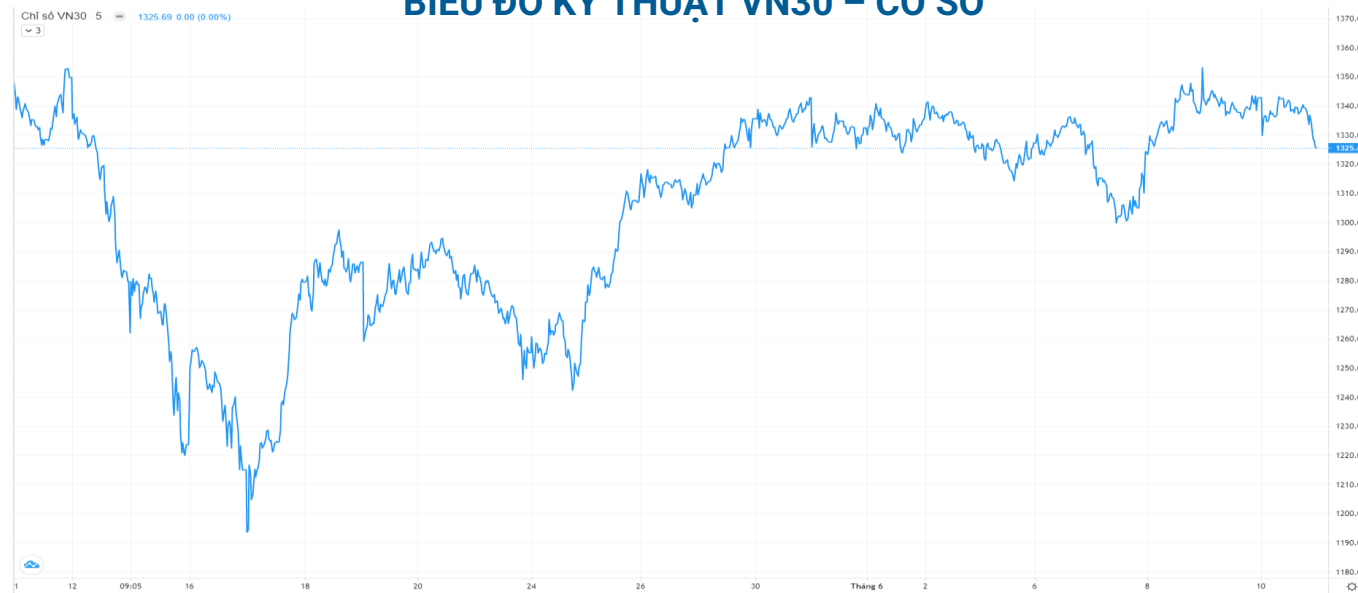
📌 Chiến lược giao dịch ngắn hạn: Thị trường hôm nay vẫn tiếp tục đi ngang và rung lắc mạnh hơn những phiên trước. Chúng tôi khuyến nghị quý nhà đầu tư hạn chế việc giữ qua đêm do rủi ro biến động mạnh từ phiên ATO hoặc duy trì tỷ lệ tài sản ký quỹ thấp nếu giữ qua đêm. Phiên hôm nay cho thấy sự chấm dứt đà tăng của các phiên trước với áp lực bán đã đưa chỉ số VN30 từ 1.342,92 về 1325,69. Nhà đầu tư cần nhắc đúng ngoài theo dõi hoặc mở vị thế với khối lượng thấp.

📌 Chiến lược giao dịch trong phiên: Nhà đầu tư có thể tận dụng các nhịp rung lắc về các ngưỡng kháng cự 1.327 để mở vị thế Short và ngưỡng hỗ trợ 1300 để mở vị thế Long với mức dừng lỗ là 5 điểm và mức chốt lời là 10 - 15 điểm.

BIỂU ĐỒ KỸ THUẬT VN30F1M



BIỂU ĐỒ KỸ THUẬT VN30 – CƠ SỞ



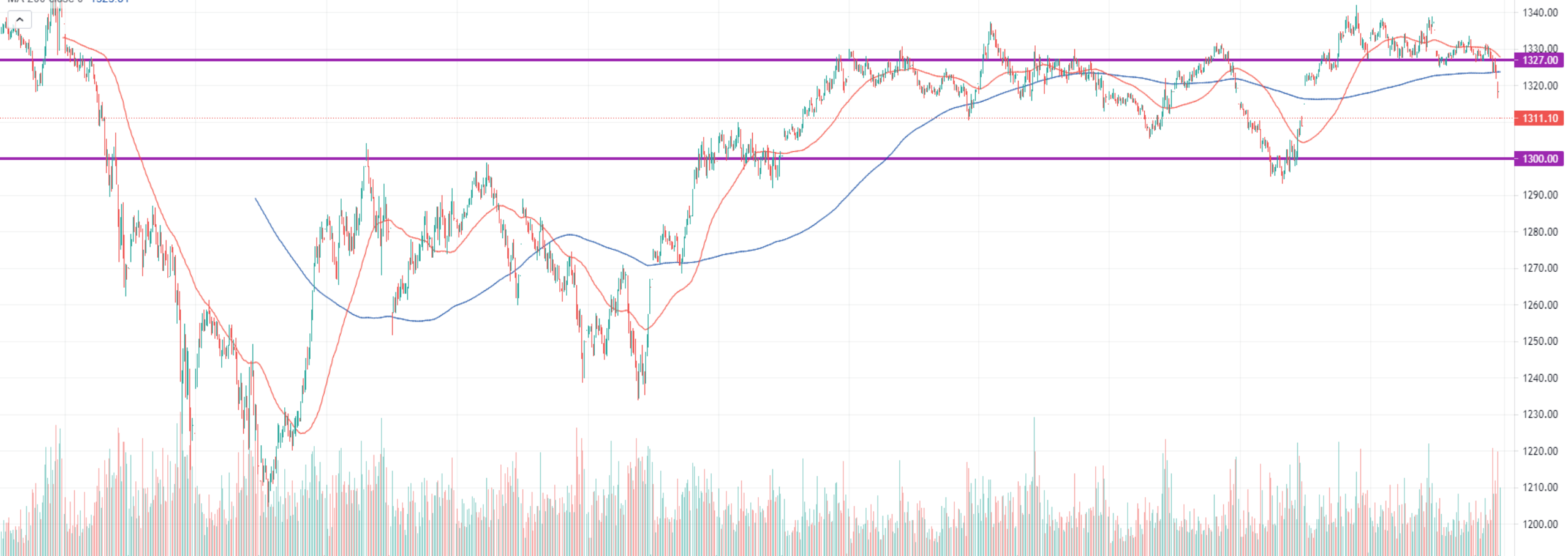
Hợp đồng tương lai VN30F1M - 5 - O1311.10 H1311.10 L1311.10 C1311.10 -7.40 (-0.56%)

Volume - Khối lượng 7.9K

MA 50 close 0 1327.88

MA 200 close 0 1323.81

BIỂU ĐỒ KỸ THUẬT VN30F1M



Moving Average Coverage Divergence (MACD) - Chỉ báo trung bình biên đổi phân kỳ hội tụ 12 26 close 9 -1.61 -3.24 -1.63



ADX 14 14 25.63



BIẾN ĐỘNG CỦA VN30

CK	Tên Công Ty	Giá	+/-%
GAS	Tổng Công ty Khí Việt Nam - Công ty Cổ phần	118.700	-6,97%
PNJ	Công ty Cổ phần Vàng bạc Đá quý Phú Nhuận	120.700	-6,07%
POW	Tổng Công ty Điện lực Dầu khí Việt Nam - CTCP	15.000	-5,66%
GVR	Tập đoàn Công nghiệp Cao su Việt Nam - Công ty Cổ phần	26.100	-4,92%
FPT	Công ty Cổ phần FPT	110.000	-4,60%
PLX	Tập đoàn Xăng dầu Việt Nam	45.000	-4,05%
SSI	Công ty Cổ phần Chứng khoán SSI	27.850	-3,97%
BVH	Tập đoàn Bảo Việt	53.800	-2,18%
CTG	Ngân hàng Thương mại Cổ phần Công thương Việt Nam	27.100	-2,17%
ACB	Ngân hàng Thương mại Cổ phần Á Châu	25.200	-2,14%
BID	Ngân hàng Thương mại Cổ phần Đầu tư và Phát triển Việt Nam	33.800	-2,03%
VPB	Ngân hàng Thương mại Cổ phần Việt Nam Thịnh Vượng	30.900	-1,90%
MWG	Công ty Cổ phần Đầu tư Thế Giới Di Động	150.000	-1,83%
STB	Ngân hàng Thương mại Cổ phần Sài Gòn Thương Tín	21.900	-1,79%
VRE	Công ty Cổ phần Vincom Retail	30.500	-1,29%

CK	Tên Công Ty	Giá	+/-%
MSN	Công ty Cổ phần Tập đoàn Masan	117.000	-1,27%
TPB	Ngân hàng Thương mại Cổ phần Tiên Phong	29.700	-1,16%
MBB	Ngân hàng Thương mại Cổ phần Quân đội	27.500	-1,08%
VNM	Công ty Cổ phần Sữa Việt Nam	69.500	-1,00%
PDR	Công ty Cổ phần Phát triển Bất động sản Phát Đạt	52.700	-0,94%
HPG	Công ty Cổ phần Tập đoàn Hòa Phát	33.600	-0,59%
KDH	Công ty Cổ phần Đầu tư và Kinh doanh nhà Khang Điền	40.950	-0,24%
VCB	Ngân hàng Thương mại Cổ phần Ngoại thương Việt Nam	77.700	-0,13%
VIC	Tập đoàn Vingroup - Công ty Cổ phần	78.000	-0,13%
VJC	Công ty Cổ phần Hàng không Vietjet	127.700	-0,08%
VHM	Công ty Cổ phần Vinhomes	68.300	0,00%
HDB	Ngân hàng Thương mại Cổ phần Phát Triển Thành phố Hồ Chí Minh	25.900	0,39%
SAB	Tổng Công ty Cổ phần Bia - Rượu - Nước Giải khát Sài Gòn	157.700	0,45%
NVL	Công ty Cổ phần Tập đoàn Đầu tư Địa ốc No Va	77.000	0,65%
TCB	Ngân hàng Thương mại Cổ phần Kỹ thương Việt Nam	37.950	1,47%

THÔNG BÁO MIỄN TRỪ TRÁCH NHIỆM

Nội dung bản tin này do Công ty cổ phần chứng khoán Công thương (Vietinbank Securities) cung cấp, chỉ mang tính chất tham khảo. Mặc dù mọi thông tin đều được thu thập từ những nguồn, tờ báo đáng tin cậy, nhưng Vietinbank Securities không đảm bảo được tuyệt đối được độ chính xác của thông tin hay bất kỳ vấn đề nào liên quan đến việc sử dụng bản tin này.

Các ý kiến tổng hợp, dự báo chỉ thể hiện quan điểm của tác giả tại thời điểm phát hành, báo cáo chỉ nhằm mục đích cung cấp thông tin tham khảo chứ không mang tính chất mời chào, mua bán, nắm giữ bất cứ cổ phiếu nào. Báo cáo này là tài sản của Công ty cổ phần chứng khoán Công thương (Vietinbank Securities).

Không ai được phép sao chép, tái sản xuất, phát hành cũng như phân phối báo cáo này vì bất cứ mục đích cá nhân hay thương mại nào nếu không có sự đồng ý của Vietinbank Securities.

Xin vui lòng ghi rõ nguồn khi trích dẫn các thông tin trong báo cáo này!