

BẢN TIN PHÁI SINH

NGÀY: 20/06/2022




SẮC ĐỎ BAO TRÙM



BẢN TIN PHÁI SINH

Mã CK	Giá đóng cửa	+/-	%	Gap	% Gap	KLGD	GTGD	GT ròng NĐTNN	Open Interest (Hợp đồng)	Số phiên còn lại	Ngày đáo hạn
VN30F2207	1.212,00	-33,20	-2,67%	-13,56	-1,11%	405.214	49.981,80	-95,05	32.548	23	21/07/2022
VN30F2208	1.218,00	-25,70	-2,07%	-7,56	-0,62%	1.179	145,85	-1,35	114	43	18/08/2022
VN30F2209	1.216,30	-23,70	-1,91%	-9,26	-0,76%	188	23,09	0,61	219	63	15/09/2022
VN30F2212	1.219,60	-24,40	-1,96%	-5,96	-0,49%	129	15,92	0,00	510	128	15/12/2022

Nguồn: FiinPro, Vietinbank Securities

- 
 Thị trường phái sinh giảm mạnh trong ngày hôm nay. 4 HĐTL gồm VN30F1M, VN30F2M, VN30F1Q, VN30F2Q đóng cửa với mức giảm từ 23,7 đến 33,2 điểm trong khi chỉ số cơ sở giảm 32,47 điểm. Thanh khoản VN30F1M thấp hơn phiên trước đạt 405.214 hợp đồng (giảm 11%) được khớp lệnh.
- 
 Chỉ số VN30 giảm mạnh sau phiên hồi giá, đóng cửa giảm 32,47 điểm về ngưỡng 1.225,56 điểm. Thanh khoản của nhóm VN30 thấp hơn phiên trước đó, đạt 5.963 tỷ đồng (giảm 10,4%). Nhà đầu tư cân nhắc mở vị thế Short trong các phiên tiếp theo nếu dấu hiệu tiêu cực vẫn tiếp diễn trên thị trường.
- 
 Nhóm cổ phiếu trong chỉ số VN30 hôm nay đa số giảm với 27 mã giảm và 2 mã tăng, 1 mã tham chiếu. Các cổ phiếu như HPG, TCB, MSN góp phần quan trọng vào sắc đỏ của VN30 phiên ngày hôm nay.

🇻🇳 Chiến lược giao dịch ngắn hạn: Thị trường hôm nay tiếp tục ghi nhận xu hướng giảm trong ngắn hạn đi kèm cùng với biên độ giao dịch hấp dẫn. Chúng tôi khuyến nghị quý nhà đầu tư tích cực giao dịch trong phiên theo cùng xu hướng ngắn hạn của thị trường. Phiên hôm nay giảm mạnh đưa chỉ số VN30 từ 1258,03 về 1225,56. Chúng tôi khuyến nghị nhà đầu tư giao dịch trong phiên cùng chiều với xu hướng ngắn hạn.

🇻🇳 Chiến lược giao dịch trong phiên: Nhà đầu tư có thể tận dụng các nhịp hồi và break qua ngưỡng kháng cự 1.249,4 để mở vị thế Long và ngưỡng hỗ trợ 1.204,3 để mở vị thế Short với mức dừng lỗ là 8 điểm và mức chốt lời là 16 điểm.

BIỂU ĐỒ KỸ THUẬT VN30F1M



BIỂU ĐỒ KỸ THUẬT VN30 – CƠ SỞ



1211.6 0.4 1212.0

BIỂU ĐỒ KỸ THUẬT VN30F1M



BIẾN ĐỘNG CỦA VN30

CK	Tên Công Ty	Giá	+/-%
GAS	Tổng Công ty Khí Việt Nam - Công ty Cổ phần	124.700	-6,94%
STB	Ngân hàng Thương mại Cổ phần Sài Gòn Thương Tín	18.850	-6,91%
HPG	Công ty Cổ phần Tập đoàn Hòa Phát	21.600	-6,90%
POW	Tổng Công ty Điện lực Dầu khí Việt Nam - CTCP	15.000	-6,83%
SSI	Công ty Cổ phần Chứng khoán SSI	19.200	-6,80%
BID	Ngân hàng Thương mại Cổ phần Đầu tư và Phát triển Việt Nam	29.500	-6,65%
PLX	Tập đoàn Xăng dầu Việt Nam	39.250	-6,32%
MSN	Công ty Cổ phần Tập đoàn Masan	111.000	-5,13%
MWG	Công ty Cổ phần Đầu tư Thế Giới Di Động	73.900	-4,89%
TCB	Ngân hàng Thương mại Cổ phần Kỹ thương Việt Nam	33.000	-4,35%
CTG	Ngân hàng Thương mại Cổ phần Công thương Việt Nam	22.600	-4,03%
GVR	Tập đoàn Công nghiệp Cao su Việt Nam - Công ty Cổ phần	21.800	-3,96%
HDB	Ngân hàng Thương mại Cổ phần Phát Triển Thành phố Hồ Chí Minh	23.750	-3,46%
MBB	Ngân hàng Thương mại Cổ phần Quân đội	22.500	-3,43%
PNJ	Công ty Cổ phần Vàng bạc Đá quý Phú Nhuận	118.000	-3,28%

CK	Tên Công Ty	Giá	+/-%
VPB	Ngân hàng Thương mại Cổ phần Việt Nam Thịnh Vượng	27.100	-2,87%
SAB	Tổng Công ty Cổ phần Bia - Rượu - Nước Giải khát Sài Gòn	152.000	-2,56%
VRE	Công ty Cổ phần Vincom Retail	28.700	-2,21%
BVH	Tập đoàn Bảo Việt	50.400	-2,14%
TPB	Ngân hàng Thương mại Cổ phần Tiên Phong	25.050	-1,76%
VHM	Công ty Cổ phần Vinhomes	65.000	-1,52%
VIC	Tập đoàn Vingroup - Công ty Cổ phần	75.600	-1,31%
KDH	Công ty Cổ phần Đầu tư và Kinh doanh nhà Khang Điền	38.550	-1,15%
ACB	Ngân hàng Thương mại Cổ phần Á Châu	22.900	-0,87%
PDR	Công ty Cổ phần Phát triển Bất động sản Phát Đạt	49.900	-0,80%
NVL	Công ty Cổ phần Tập đoàn Đầu tư Địa ốc No Va	75.500	-0,26%
VCB	Ngân hàng Thương mại Cổ phần Ngoại thương Việt Nam	76.000	-0,13%
FPT	Công ty Cổ phần FPT	92.000	0,00%
VJC	Công ty Cổ phần Hàng không Vietjet	127.000	1,68%
VNM	Công ty Cổ phần Sữa Việt Nam	69.000	3,45%

THÔNG BÁO MIỄN TRỪ TRÁCH NHIỆM

Nội dung bản tin này do Công ty cổ phần chứng khoán Công thương (Vietinbank Securities) cung cấp, chỉ mang tính chất tham khảo. Mặc dù mọi thông tin đều được thu thập từ những nguồn, tờ báo đáng tin cậy, nhưng Vietinbank Securities không đảm bảo được tuyệt đối được độ chính xác của thông tin hay bất kỳ vấn đề nào liên quan đến việc sử dụng bản tin này.

Các ý kiến tổng hợp, dự báo chỉ thể hiện quan điểm của tác giả tại thời điểm phát hành, báo cáo chỉ nhằm mục đích cung cấp thông tin tham khảo chứ không mang tính chất mời chào, mua bán, nắm giữ bất cứ cổ phiếu nào. Báo cáo này là tài sản của Công ty cổ phần chứng khoán Công thương (Vietinbank Securities).

Không ai được phép sao chép, tái sản xuất, phát hành cũng như phân phối báo cáo này vì bất cứ mục đích cá nhân hay thương mại nào nếu không có sự đồng ý của Vietinbank Securities.

Xin vui lòng ghi rõ nguồn khi trích dẫn các thông tin trong báo cáo này!