

BẢN TIN PHÁI SINH

NGÀY: 23/06/2022




ĐI TÌM XU HƯỚNG





BẢN TIN PHÁI SINH

Mã CK	Giá đóng cửa	+/-	%	Gap	% Gap	KLGD	GTGD	GT ròng NĐTNN	Open Interest (Hợp đồng)	Số phiên còn lại	Ngày đáo hạn
VN30F2207	1.227,80	11,80	0,97%	-12,78	-1,03%	337.136	41.236,09	108,65	43.474	20	07/21/2022
VN30F2208	1.227,00	7,10	0,58%	-13,58	-1,09%	371	45,35	-0,73	331	40	08/18/2022
VN30F2209	1.229,60	10,00	0,82%	-10,98	-0,89%	56	6,85	0,00	175	60	09/15/2022
VN30F2212	1.220,60	0,60	0,05%	-19,98	-1,61%	141	17,28	0,00	473	125	12/15/2022

Nguồn: FiinPro, Vietinbank Securities

-  Thị trường phái sinh rung lắc trong ngày hôm nay. 4 HĐTL gồm VN30F1M, VN30F2M, VN30F1Q, VN30F2Q đóng cửa với mức tăng từ 0,6 đến 11,8 điểm trong khi chỉ số cơ sở tăng 13,4 điểm. Thanh khoản VN30F1M thấp hơn phiên trước đạt 336.908 hợp đồng (giảm 16,8%) được khớp lệnh.
-  Chỉ số VN30 tiếp tục tăng sau phiên tăng nhẹ hôm qua, đóng cửa tăng 13,4 điểm về ngưỡng 1.240,58 điểm. Thanh khoản của nhóm VN30 thấp hơn phiên trước đó, đạt 4.160 tỷ đồng (giảm 14,8%). Nhà đầu tư cân nhắc mở vị thế tại các ngưỡng kháng cự/hỗ trợ trong các phiên tiếp theo nếu dấu hiệu đi ngang vẫn tiếp diễn trên thị trường.
-  Nhóm cổ phiếu trong chỉ số VN30 hôm nay dòng tiền lan tỏa với 20 mã tăng và 9 mã giảm, 1 mã tham chiếu. Các cổ phiếu như TCB, MSN, STB góp phần quan trọng vào sắc xanh của VN30 phiên ngày hôm nay.

 Chiến lược giao dịch ngắn hạn: Thị trường hôm nay ghi nhận xu hướng đi ngang trong ngắn hạn đi kèm cùng với biên độ giao dịch kém hấp dẫn. Chúng tôi khuyến nghị quý nhà đầu tư hạn chế giao dịch trong phiên và giao dịch tích cực ở các ngưỡng hỗ trợ/kháng cự của thị trường. Phiên hôm nay tăng tương đối tốt đưa chỉ số VN30 từ 1227,18 đến 1240,58. Chúng tôi khuyến nghị nhà đầu tư giao dịch trong phiên theo các ngưỡng hỗ trợ và kháng cự của thị trường.

 Chiến lược giao dịch trong phiên: Nhà đầu tư có thể tận dụng các nhịp hồi và thất bại trong việc break qua ngưỡng kháng cự 1.249,4 để mở vị thế Short và ngưỡng hỗ trợ 1.210,5 để mở vị thế Long với mức dừng lỗ là 8 điểm và mức chốt lời là 16 điểm.

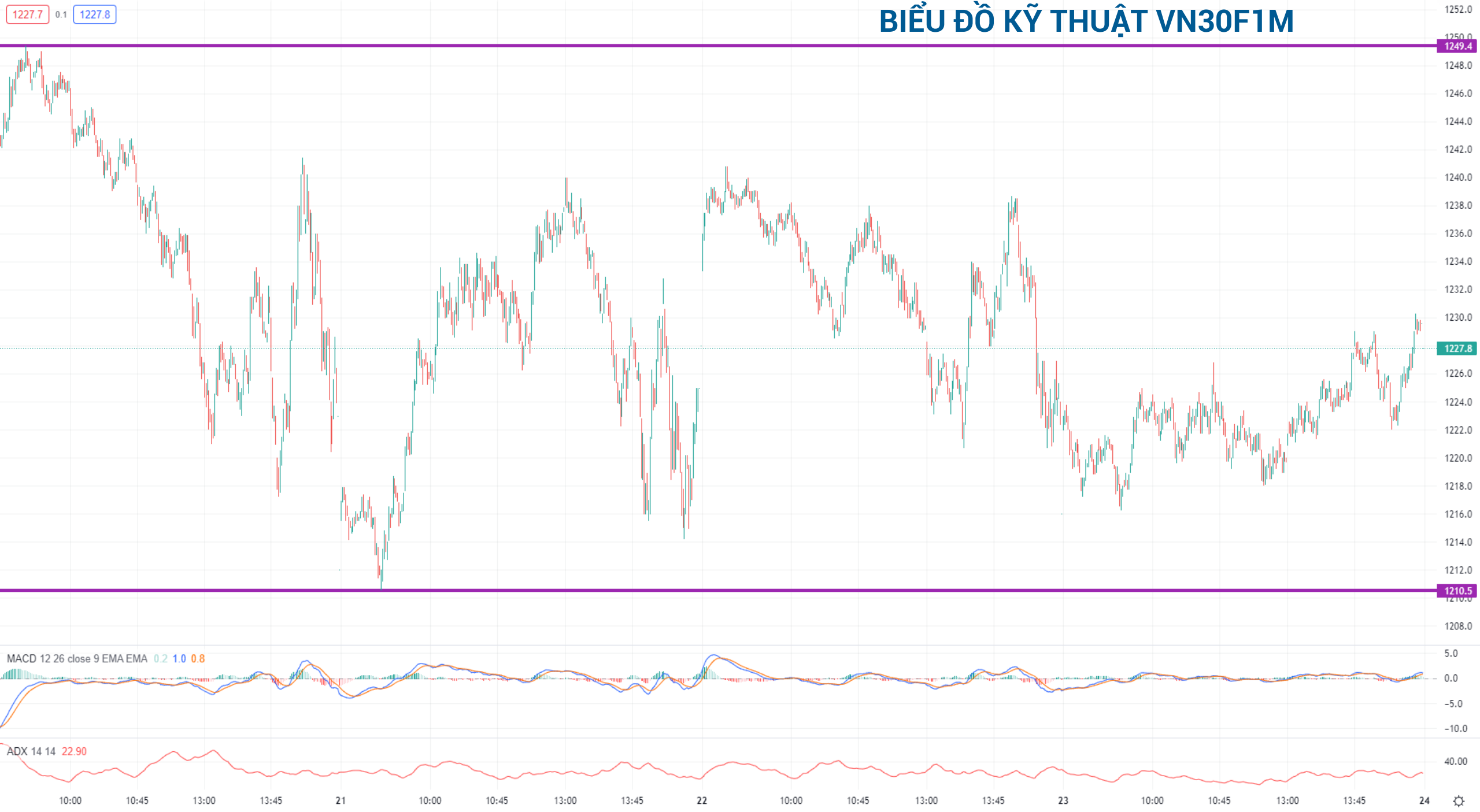
BIỂU ĐỒ KỸ THUẬT VN30F1M



BIỂU ĐỒ KỸ THUẬT VN30 – CƠ SỞ



BIỂU ĐỒ KỸ THUẬT VN30F1M



BIẾN ĐỘNG CỦA VN30

CK	Tên Công Ty	Giá	+/-%
CTG	Ngân hàng Thương mại Cổ phần Công thương Việt Nam	25.250	6,99%
POW	Tổng Công ty Điện lực Dầu khí Việt Nam - CTCP	13.900	6,92%
GAS	Tổng Công ty Khí Việt Nam - Công ty Cổ phần	116.800	5,04%
SSI	Công ty Cổ phần Chứng khoán SSI	18.500	4,52%
PNJ	Công ty Cổ phần Vàng bạc Đá quý Phú Nhuận	120.500	4,42%
GVR	Tập đoàn Công nghiệp Cao su Việt Nam - Công ty Cổ phần	22.700	4,13%
STB	Ngân hàng Thương mại Cổ phần Sài Gòn Thương Tín	21.300	3,90%
MWG	Công ty Cổ phần Đầu tư Thế Giới Di Động	72.500	3,87%
MSN	Công ty Cổ phần Tập đoàn Masan	110.000	3,77%
TCB	Ngân hàng Thương mại Cổ phần Kỹ thương Việt Nam	35.950	3,30%
BVH	Tập đoàn Bảo Việt	52.700	3,13%
PLX	Tập đoàn Xăng dầu Việt Nam	40.700	3,04%
MBB	Ngân hàng Thương mại Cổ phần Quân đội	24.050	2,56%
BID	Ngân hàng Thương mại Cổ phần Đầu tư và Phát triển Việt Nam	31.000	1,64%
HPG	Công ty Cổ phần Tập đoàn Hòa Phát	21.800	1,40%

CK	Tên Công Ty	Giá	+/-%
FPT	Công ty Cổ phần FPT	85.500	1,18%
TPB	Ngân hàng Thương mại Cổ phần Tiên Phong	26.500	1,15%
PDR	Công ty Cổ phần Phát triển Bất động sản Phát Đạt	52.200	0,77%
VPB	Ngân hàng Thương mại Cổ phần Việt Nam Thịnh Vượng	28.450	0,18%
VNM	Công ty Cổ phần Sữa Việt Nam	70.700	0,14%
ACB	Ngân hàng Thương mại Cổ phần Á Châu	23.750	0,00%
VCB	Ngân hàng Thương mại Cổ phần Ngoại thương Việt Nam	75.900	-0,13%
HDB	Ngân hàng Thương mại Cổ phần Phát Triển Thành phố Hồ Chí Minh	23.500	-0,42%
NVL	Công ty Cổ phần Tập đoàn Đầu tư Địa ốc No Va	74.900	-0,79%
VJC	Công ty Cổ phần Hàng không Vietjet	128.200	-0,85%
KDH	Công ty Cổ phần Đầu tư và Kinh doanh nhà Khang Điền	38.100	-1,04%
VIC	Tập đoàn Vingroup - Công ty Cổ phần	74.200	-1,07%
VRE	Công ty Cổ phần Vincom Retail	28.050	-1,58%
SAB	Tổng Công ty Cổ phần Bia - Rượu - Nước Giải khát Sài Gòn	153.400	-1,67%
VHM	Công ty Cổ phần Vinhomes	63.200	-2,47%

THÔNG BÁO MIỄN TRỪ TRÁCH NHIỆM

Nội dung bản tin này do Công ty cổ phần chứng khoán Công thương (Vietinbank Securities) cung cấp, chỉ mang tính chất tham khảo. Mặc dù mọi thông tin đều được thu thập từ những nguồn, tờ báo đáng tin cậy, nhưng Vietinbank Securities không đảm bảo được tuyệt đối được độ chính xác của thông tin hay bất kỳ vấn đề nào liên quan đến việc sử dụng bản tin này.

Các ý kiến tổng hợp, dự báo chỉ thể hiện quan điểm của tác giả tại thời điểm phát hành, báo cáo chỉ nhằm mục đích cung cấp thông tin tham khảo chứ không mang tính chất mời chào, mua bán, nắm giữ bất cứ cổ phiếu nào. Báo cáo này là tài sản của Công ty cổ phần chứng khoán Công thương (Vietinbank Securities).

Không ai được phép sao chép, tái sản xuất, phát hành cũng như phân phối báo cáo này vì bất cứ mục đích cá nhân hay thương mại nào nếu không có sự đồng ý của Vietinbank Securities.

Xin vui lòng ghi rõ nguồn khi trích dẫn các thông tin trong báo cáo này!