

# BẢN TIN PHÁI SINH

NGÀY: 27/06/2022




ĐI LÊN TRONG NGHI NGỜ





## BẢN TIN PHÁI SINH

Mã CK	Giá đóng cửa	+/-	%	Gap	% Gap	KLGD	GTGD	GT ròng NĐTNN	Open Interest (Hợp đồng)	Số phiên còn lại	Ngày đáo hạn
VN30F2207	1.247,90	20,90	1,70%	-8,77	-0,70%	219.072	27.163	208,60	42.435	18	21/07/2022
VN30F2208	1.245,60	20,50	1,67%	-11,07	-0,88%	621	77	-0,13	349	38	18/08/2022
VN30F2209	1.246,00	20,40	1,66%	-10,67	-0,85%	74	9	0,00	182	58	15/09/2022
VN30F2212	1.248,20	20,20	1,64%	-8,47	-0,67%	106	13	-0,62	403	123	15/12/2022

Nguồn: FiinPro, Vietinbank Securities

-  Thị trường phái sinh tăng mạnh trong ngày hôm nay. 4 HĐTL gồm VN30F1M, VN30F2M, VN30F1Q, VN30F2Q đóng cửa với mức tăng từ 20,2 đến 20,9 điểm trong khi chỉ số cơ sở tăng 21,2 điểm. Thanh khoản VN30F1M thấp hơn phiên trước đạt 218.952 hợp đồng (giảm 10,3%) được khớp lệnh.
-  Chỉ số VN30 tăng mạnh sau phiên giảm nhẹ hôm qua, đóng cửa tăng 21,2 điểm về ngưỡng 1.256,67 điểm. Thanh khoản của nhóm VN30 cao hơn phiên trước đó, đạt 4.779 tỷ đồng (tăng 20%). Nhà đầu tư cân nhắc mở vị thế tại các ngưỡng kháng cự/hỗ trợ trong các phiên tiếp theo nếu dấu hiệu đi ngang vẫn tiếp diễn trên thị trường.
-  Nhóm cổ phiếu trong chỉ số VN30 hôm nay lan tỏa sắc xanh với 26 mã tăng và 4 mã giảm. Các cổ phiếu như NVL, HPG, VPB góp phần quan trọng vào sắc xanh của VN30 phiên ngày hôm nay.

 Chiến lược giao dịch ngắn hạn: Thị trường hôm nay ghi nhận xu hướng đi ngang trong ngắn hạn đi kèm cùng với biên độ giao dịch kém hấp dẫn. Chúng tôi khuyến nghị quý nhà đầu tư hạn chế giao dịch trong phiên và giao dịch tích cực ở các ngưỡng hỗ trợ/kháng cự của thị trường. Phiên hôm nay tăng mạnh đưa chỉ số VN30 từ 1.235,47 lên 1.256,67. Chúng tôi khuyến nghị nhà đầu tư giao dịch trong phiên theo các ngưỡng hỗ trợ và kháng cự của thị trường.

 Chiến lược giao dịch trong phiên: Nhà đầu tư có thể tận dụng các nhịp hồi và thất bại trong việc break qua các ngưỡng kháng cự 1.249,4 để mở vị thế Short và các ngưỡng hỗ trợ 1.210,5 – 1.216,3 để mở vị thế Long với mức dừng lỗ là 8 điểm và mức chốt lời là 16 điểm.

### BIỂU ĐỒ KỸ THUẬT VN30F1M



### BIỂU ĐỒ KỸ THUẬT VN30 – CƠ SỞ



1247.8 0.1 1247.9

# BIỂU ĐỒ KỸ THUẬT VN30F1M



## BIẾN ĐỘNG CỦA VN30

CK	Tên Công Ty	Giá	+/-%
SSI	Công ty Cổ phần Chứng khoán SSI	19.850	6,72%
NVL	Công ty Cổ phần Tập đoàn Đầu tư Địa ốc No Va	78.800	6,49%
PNJ	Công ty Cổ phần Vàng bạc Đá quý Phú Nhuận	129.500	6,15%
HPG	Công ty Cổ phần Tập đoàn Hòa Phát	22.900	5,05%
VRE	Công ty Cổ phần Vincom Retail	28.750	4,36%
VJC	Công ty Cổ phần Hàng không Vietjet	133.000	3,66%
CTG	Ngân hàng Thương mại Cổ phần Công thương Việt Nam	25.600	3,43%
MSN	Công ty Cổ phần Tập đoàn Masan	113.000	3,20%
TPB	Ngân hàng Thương mại Cổ phần Tiên Phong	26.700	2,69%
VPB	Ngân hàng Thương mại Cổ phần Việt Nam Thịnh Vượng	28.900	2,66%
GVR	Tập đoàn Công nghiệp Cao su Việt Nam - Công ty Cổ phần	23.350	2,64%
POW	Tổng Công ty Điện lực Dầu khí Việt Nam - CTCP	13.850	2,21%
BID	Ngân hàng Thương mại Cổ phần Đầu tư và Phát triển Việt Nam	31.750	1,76%
PLX	Tập đoàn Xăng dầu Việt Nam	41.500	1,72%
MBB	Ngân hàng Thương mại Cổ phần Quân đội	24.100	1,69%

CK	Tên Công Ty	Giá	+/-%
KDH	Công ty Cổ phần Đầu tư và Kinh doanh nhà Khang Điền	39.050	1,56%
HDB	Ngân hàng Thương mại Cổ phần Phát Triển Thành phố Hồ Chí Minh	23.350	1,52%
STB	Ngân hàng Thương mại Cổ phần Sài Gòn Thương Tín	21.500	1,42%
FPT	Công ty Cổ phần FPT	86.500	1,17%
SAB	Tổng Công ty Cổ phần Bia - Rượu - Nước Giải khát Sài Gòn	156.800	0,77%
ACB	Ngân hàng Thương mại Cổ phần Á Châu	23.950	0,63%
BVH	Tập đoàn Bảo Việt	55.100	0,55%
VHM	Công ty Cổ phần Vinhomes	63.500	0,47%
GAS	Tổng Công ty Khí Việt Nam - Công ty Cổ phần	114.400	0,35%
PDR	Công ty Cổ phần Phát triển Bất động sản Phát Đạt	52.600	0,19%
TCB	Ngân hàng Thương mại Cổ phần Kỹ thương Việt Nam	35.550	0,14%
VCB	Ngân hàng Thương mại Cổ phần Ngoại thương Việt Nam	74.900	-0,13%
MWG	Công ty Cổ phần Đầu tư Thế Giới Di Động	71.500	-0,56%
VNM	Công ty Cổ phần Sữa Việt Nam	71.100	-0,56%
VIC	Tập đoàn Vingroup - Công ty Cổ phần	73.800	-1,07%

## THÔNG BÁO MIỄN TRỪ TRÁCH NHIỆM

Nội dung bản tin này do Công ty cổ phần chứng khoán Công thương (Vietinbank Securities) cung cấp, chỉ mang tính chất tham khảo. Mặc dù mọi thông tin đều được thu thập từ những nguồn, tờ báo đáng tin cậy, nhưng Vietinbank Securities không đảm bảo được tuyệt đối được độ chính xác của thông tin hay bất kỳ vấn đề nào liên quan đến việc sử dụng bản tin này.

Các ý kiến tổng hợp, dự báo chỉ thể hiện quan điểm của tác giả tại thời điểm phát hành, báo cáo chỉ nhằm mục đích cung cấp thông tin tham khảo chứ không mang tính chất mời chào, mua bán, nắm giữ bất cứ cổ phiếu nào. Báo cáo này là tài sản của Công ty cổ phần chứng khoán Công thương (Vietinbank Securities).

Không ai được phép sao chép, tái sản xuất, phát hành cũng như phân phối báo cáo này vì bất cứ mục đích cá nhân hay thương mại nào nếu không có sự đồng ý của Vietinbank Securities.

***Xin vui lòng ghi rõ nguồn khi trích dẫn các thông tin trong báo cáo này!***