

BẢN TIN PHÁI SINH

NGÀY: 30/06/2022




SẮC ĐỎ BAO TRÙM



BẢN TIN PHÁI SINH

Mã CK	Giá đóng cửa	+/-	%	Gap	% Gap	KLGD	GTGD	GT ròng NĐTNN	Open Interest (Hợp đồng)	Số phiên còn lại	Ngày đáo hạn
VN30F2207	1.240,10	-20,40	-1,62	-8,82	-0,71	256.951	32.298,78	360,71	39.478	15	21/07/2022
VN30F2208	1.240,90	-17,60	-1,40	-8,02	-0,64	660	82,32	0,00	711	35	18/08/2022
VN30F2209	1.243,40	-14,60	-1,16	-5,52	-0,44	41	5,14	0,12	145	55	15/09/2022
VN30F2212	1.243,70	-16,50	-1,31	-5,22	-0,42	84	10,55	0,00	394	120	15/12/2022

Nguồn: FiinPro, Vietinbank Securities

- 
 Thị trường phái sinh giảm mạnh trong ngày hôm nay. 4 HĐTL gồm VN30F1M, VN30F2M, VN30F1Q, VN30F2Q đóng cửa với mức giảm từ 14,6 đến 20,4 điểm trong khi chỉ số cơ sở giảm 24,48 điểm. Thanh khoản VN30F1M thấp hơn phiên trước đạt 256.951 hợp đồng (giảm 11,27%) được khớp lệnh.
- 
 Chỉ số VN30 giảm mạnh chấm dứt đà tăng của các phiên trước, đóng cửa giảm 24,48 điểm về ngưỡng 1.248,92 điểm. Thanh khoản của nhóm VN30 thấp hơn phiên trước đó, đạt 4.273 tỷ đồng (giảm 6%). Nhà đầu tư cân nhắc mở vị thế tại các ngưỡng kháng cự/hỗ trợ trong các phiên tiếp theo nếu dấu hiệu tiêu cực vẫn tiếp diễn trên thị trường.
- 
 Nhóm cổ phiếu trong chỉ số VN30 hôm nay sắc đỏ bao trùm với 27 mã giảm, 3 mã tăng. Các cổ phiếu như VPB, FPT, TCB góp phần quan trọng vào sắc đỏ của VN30 phiên ngày hôm nay.

Chiến lược giao dịch ngắn hạn: Thị trường hôm nay cho tín hiệu sự chấm dứt của xu hướng phục hồi trong ngắn hạn đi kèm cùng với biên độ giao dịch cao. Chúng tôi khuyến nghị quý nhà đầu tư tích cực giao dịch trong phiên. Phiên hôm nay giảm mạnh đưa chỉ số VN30 từ 1.273,4 về 1.248,92. Chúng tôi khuyến nghị nhà đầu tư giao dịch trong phiên theo các ngưỡng hỗ trợ và kháng cự của thị trường.

Chiến lược giao dịch trong phiên: Nhà đầu tư có thể tận dụng các nhịp hồi và break qua ngưỡng kháng cự 1.256,5 để mở vị thế Long và ngưỡng hỗ trợ 1.237,8 để mở vị thế Short với mức dừng lỗ là 4 điểm và mức chốt lời là 9 điểm.

BIỂU ĐỒ KỸ THUẬT VN30F1M



BIỂU ĐỒ KỸ THUẬT VN30 – CƠ SỞ



BIỂU ĐỒ KỸ THUẬT VN30F1M



Moving Average Coverage Divergence (MACD) - Chỉ báo trung bình biến đổi phân kỳ hội tụ 12 26 close 9 -0.89 -2.68 -1.79



ADX 14 14 32.22



BIẾN ĐỘNG CỦA VN30

CK	Tên Công Ty	Giá	+/-%
STB	Ngân hàng Thương mại Cổ phần Sài Gòn Thương Tín	21.500	-4,87%
SSI	Công ty Cổ phần Chứng khoán SSI	18.800	-4,81%
BVH	Tập đoàn Bảo Việt	52.500	-4,55%
FPT	Công ty Cổ phần FPT	86.200	-4,22%
BID	Ngân hàng Thương mại Cổ phần Đầu tư và Phát triển Việt Nam	33.500	-4,01%
VPB	Ngân hàng Thương mại Cổ phần Việt Nam Thịnh Vượng	29.000	-3,33%
TCB	Ngân hàng Thương mại Cổ phần Kỹ thương Việt Nam	35.550	-3,27%
CTG	Ngân hàng Thương mại Cổ phần Công thương Việt Nam	26.150	-2,61%
MWG	Công ty Cổ phần Đầu tư Thế Giới Di Động	71.500	-2,05%
MBB	Ngân hàng Thương mại Cổ phần Quân đội	24.200	-2,02%
HPG	Công ty Cổ phần Tập đoàn Hòa Phát	22.300	-1,98%
VHM	Công ty Cổ phần Vinhomes	62.100	-1,90%
MSN	Công ty Cổ phần Tập đoàn Masan	112.000	-1,75%
VJC	Công ty Cổ phần Hàng không Vietjet	130.000	-1,74%
PLX	Tập đoàn Xăng dầu Việt Nam	40.300	-1,71%

CK	Tên Công Ty	Giá	+/-%
HDB	Ngân hàng Thương mại Cổ phần Phát Triển Thành phố Hồ Chí Minh	24.000	-1,64%
GVR	Tập đoàn Công nghiệp Cao su Việt Nam - Công ty Cổ phần	22.550	-1,53%
GAS	Tổng Công ty Khí Việt Nam - Công ty Cổ phần	115.500	-1,28%
PDR	Công ty Cổ phần Phát triển Bất động sản Phát Đạt	51.800	-1,15%
POW	Tổng Công ty Điện lực Dầu khí Việt Nam - CTCP	13.600	-1,09%
KDH	Công ty Cổ phần Đầu tư và Kinh doanh nhà Khang Điền	38.900	-1,02%
VCB	Ngân hàng Thương mại Cổ phần Ngoại thương Việt Nam	74.800	-0,93%
TPB	Ngân hàng Thương mại Cổ phần Tiên Phong	27.150	-0,91%
ACB	Ngân hàng Thương mại Cổ phần Á Châu	24.000	-0,83%
NVL	Công ty Cổ phần Tập đoàn Đầu tư Địa ốc No Va	74.500	-0,80%
PNJ	Công ty Cổ phần Vàng bạc Đá quý Phú Nhuận	128.500	-0,77%
VNM	Công ty Cổ phần Sữa Việt Nam	72.200	-0,14%
VIC	Tập đoàn Vingroup - Công ty Cổ phần	73.500	0,14%
VRE	Công ty Cổ phần Vincom Retail	28.550	0,35%
SAB	Tổng Công ty Cổ phần Bia - Rượu - Nước Giải khát Sài Gòn	154.600	0,39%

THÔNG BÁO MIỄN TRỪ TRÁCH NHIỆM

Nội dung bản tin này do Công ty cổ phần chứng khoán Công thương (Vietinbank Securities) cung cấp, chỉ mang tính chất tham khảo. Mặc dù mọi thông tin đều được thu thập từ những nguồn, tờ báo đáng tin cậy, nhưng Vietinbank Securities không đảm bảo được tuyệt đối được độ chính xác của thông tin hay bất kỳ vấn đề nào liên quan đến việc sử dụng bản tin này.

Các ý kiến tổng hợp, dự báo chỉ thể hiện quan điểm của tác giả tại thời điểm phát hành, báo cáo chỉ nhằm mục đích cung cấp thông tin tham khảo chứ không mang tính chất mời chào, mua bán, nắm giữ bất cứ cổ phiếu nào. Báo cáo này là tài sản của Công ty cổ phần chứng khoán Công thương (Vietinbank Securities).

Không ai được phép sao chép, tái sản xuất, phát hành cũng như phân phối báo cáo này vì bất cứ mục đích cá nhân hay thương mại nào nếu không có sự đồng ý của Vietinbank Securities.

Xin vui lòng ghi rõ nguồn khi trích dẫn các thông tin trong báo cáo này!