

## ÁP LỰC ĐIỀU CHỈNH MẠNH, HÀNG LOẠT MÃ GIẢM MẠNH HOẶC NẪM SÀN

## Thị trường thế giới

		1D
Dow Jones	31,393	-2.73%
S&P 500	3,901	-2.91%
Nikkei	26,987	-3.01%
Hang Sheng	21,117	-3.16%
VIX	28	6.36%

## Thị trường Việt Nam

	VN-Index	VN30
VN-Index	1,228.0	1,263.8
	1D	-4.37%
	YTD	-18.04%
GTGD (tỷ VND)	18,518	7,109
Vốn hoá (tỷ VND)	5,092,862	3,507,636
NĐTNN (tỷ VND)		
Tự doanh (tỷ VND)		
P/E	13.2	11.0
P/B	2.1	2.1

## Lợi suất TPCP

		YTD
Việt Nam 3 tháng	1.62%	323.2%
Việt Nam 3 năm	2.23%	238.6%
Việt Nam 10 năm	3.41%	58.6%
Mỹ 3 tháng	1.27%	4106.6%
Mỹ 2 năm	3.15%	331.2%
Mỹ 10 năm	3.18%	110.8%

## Giá hàng hoá

		1D
Dầu Brent (USD/thùng)	120.0	-1.63%
Vàng (USD/ounce)	1,863	-0.46%

## Tỷ giá

		1D
USD/VND	23,209	-0.13%
EUR/VND	24,326	0.21%
JPY/VND	17,255	0.06%

## Lãi suất liên ngân hàng

		YTD
Qua đêm	0.25%	-79.5%
1 tuần	0.84%	-40.9%
2 tuần	1.25%	-19.4%
1 tháng	1.86%	1.6%

## Nhận định và Chiến lược giao dịch

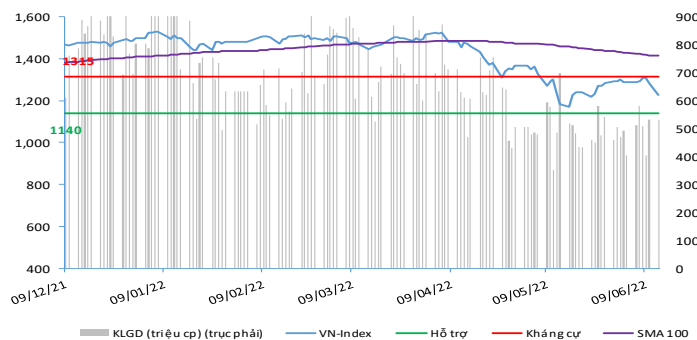
- **Nhận định:** Hệ thống đánh giá và phân loại trạng thái diễn biến của CTS ghi nhận thị trường trong phiên giao dịch 13/06/2022 tương ứng với diễn biến giảm giá.

Xét trong ngắn hạn T+3, sức mạnh tổng quan của chỉ số VN-Index tiếp tục duy trì diễn biến suy yếu trong bối cảnh nhóm cổ phiếu VN30 bị bán mạnh trong phiên gây áp lực điều chỉnh lớn lên chỉ số chung VN-Index với đa số mã cổ phiếu giảm mạnh hoặc nằm sàn. Trong phiên giao dịch này, nhóm cổ phiếu năng lượng ghi nhận diễn biến giao dịch khá tích cực khi không điều chỉnh theo thị trường chung.

- **Chiến lược giao dịch:** **Giảm tỷ trọng**  
**Tỷ lệ cổ phiếu/tiền mặt: 20/80**

Với diễn biến dòng tiền bị bán mạnh tại nhóm VN30, chỉ số VN-Index trong ngắn hạn đang cho thấy diễn biến áp lực điều chỉnh rất lớn và có khả năng cao sẽ quay về kiểm tra vùng hỗ trợ 1.1.50 – 1.160 điểm, cũng là vùng giá tạo đáy tại ngày 17.05.2022. Theo đó, nhà đầu tư ngắn hạn được khuyến nghị bán hạ bớt tỷ trọng và đưa lại danh mục về ngưỡng 20% cổ phiếu và 80% tiền mặt. Bên cạnh đó, nhà đầu tư trung và dài hạn có thể tận dụng nhịp điều chỉnh hiện tại gia tăng các cổ phiếu tiềm năng.

## VN-INDEX



## THANG ĐIỂM ĐÁNH GIÁ

< -75 <	< -50 <	< -25 <	< +25 <	< +50 <	< +75 <
<b>Giảm giá rất mạnh</b>	<b>Giảm giá mạnh</b>	<b>Giảm giá</b>	<b>Đi ngang</b>	<b>Tăng giá</b>	<b>Tăng giá mạnh</b>

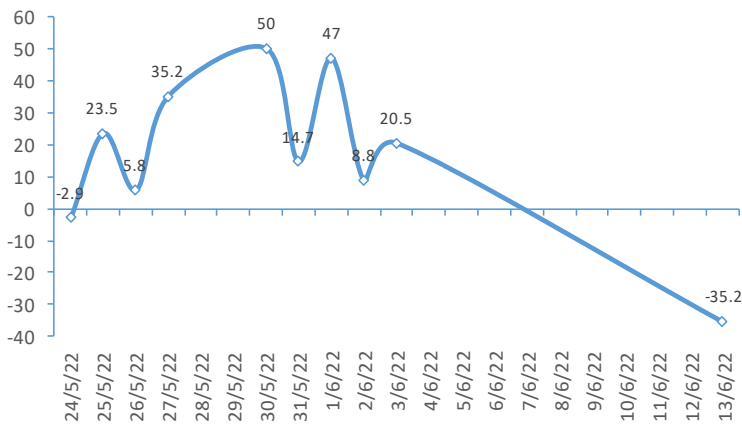
### ĐIỂM ĐÁNH GIÁ VN-INDEX 13/06/2022:

Chỉ báo	Điểm	
Xu hướng EMA (3); EMA (10) & SMA (20)	-4	
Định hướng & Sức mạnh xu hướng DMI & ADX	-2	
Dao động & Động lượng	RSI (14)	-3
	MFI (14)	0
	Stochastic (14,3,3)	-2
	MACD (12,26,9)	1
Khối lượng	CMF	1
	OBV	-1
Độ rộng	Volume	0
	Advance - Decline	-2
Điểm đánh giá chung	<b>-35.29</b>	
Nhận Định	<b>Giảm giá</b>	

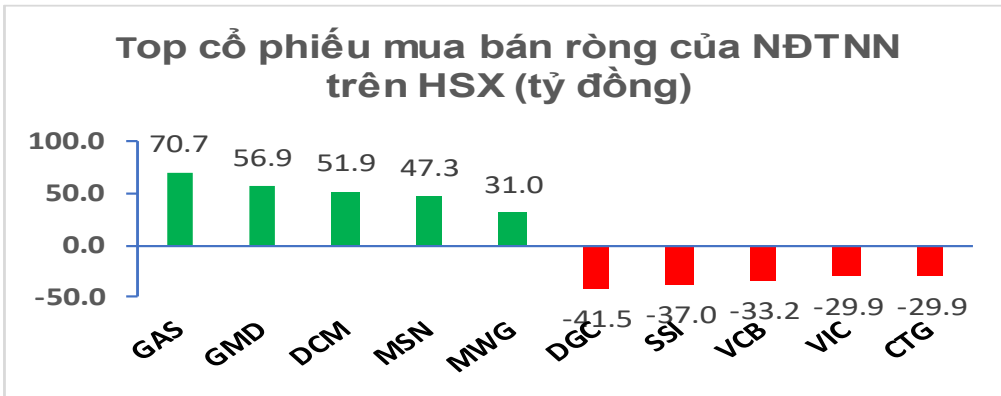
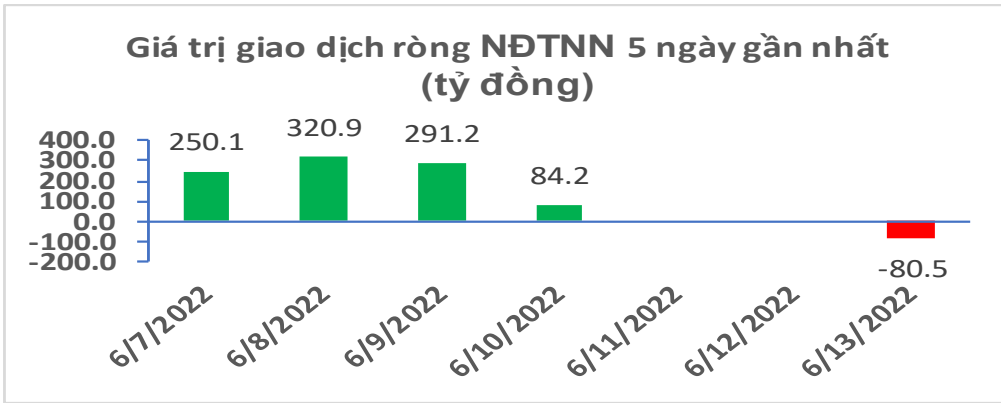
### ĐIỂM ĐÁNH GIÁ CỔ PHIẾU VN30 13/06/2022:

STT	Mã CK	Điểm	Trạng thái
1	BID	-52.0	Giảm giá mạnh
2	BVH	-44.9	Giảm giá
3	CTG	-50.1	Giảm giá mạnh
4	FPT	-32.5	Giảm giá
5	GAS	-45.1	Giảm giá
6	HDB	-37.7	Giảm giá
7	HPG	-42.9	Giảm giá
8	MBB	-39.4	Giảm giá
9	MSN	-31.9	Giảm giá
10	MWG	-36.2	Giảm giá
11	PLX	-44.4	Giảm giá
12	PNJ	-33.7	Giảm giá
13	POW	-37.5	Giảm giá
14	REE	-33.5	Giảm giá
15	SSI	-46.3	Giảm giá
16	STB	-43.8	Giảm giá
17	TCB	-42.3	Giảm giá
18	VCB	-46.8	Giảm giá
19	VHM	-28.3	Giảm giá
20	VIC	-28.5	Giảm giá
21	VJC	-31.1	Giảm giá
22	VNM	-26.5	Giảm giá
23	VPB	-49.3	Giảm giá
24	VRE	-39.8	Giảm giá

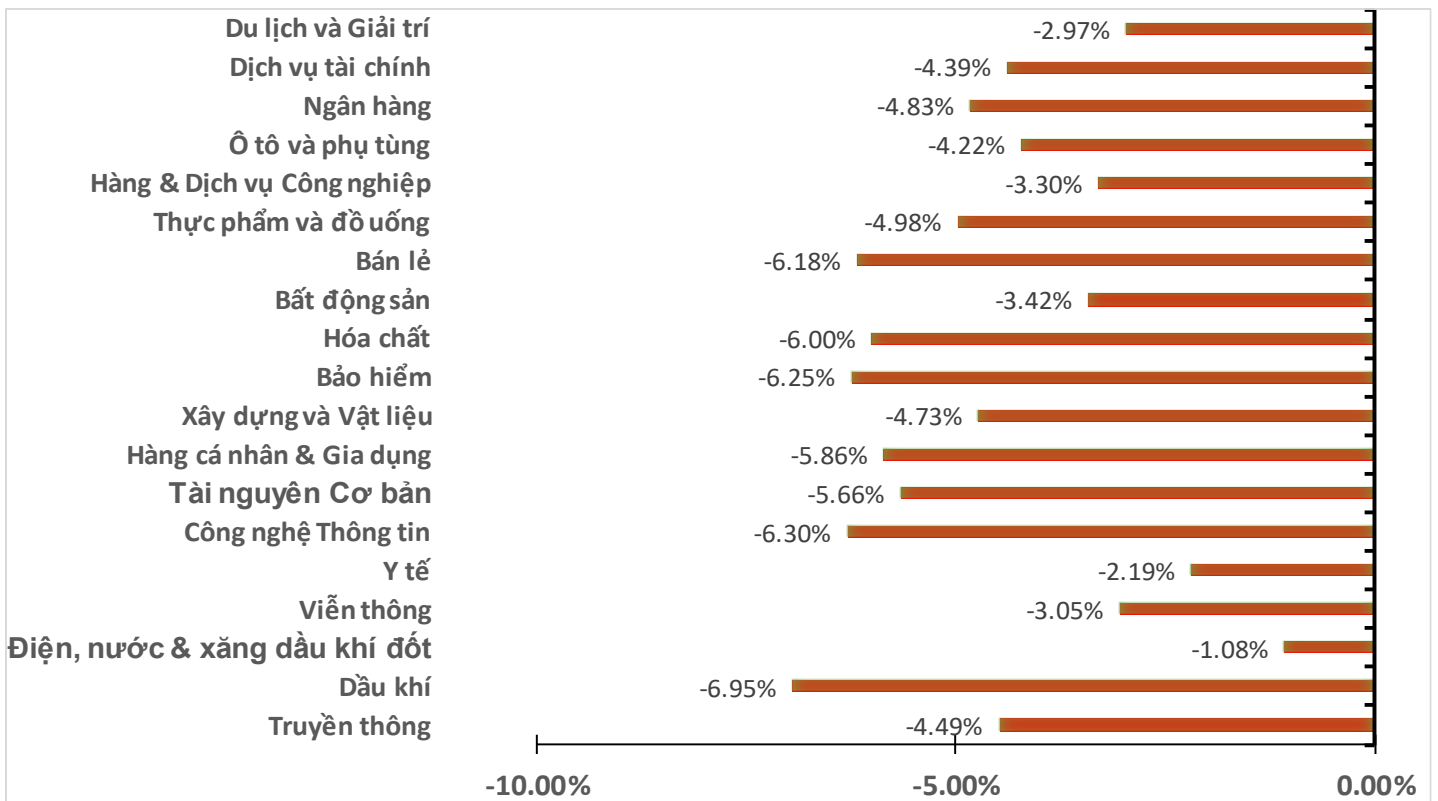
### ĐIỂM ĐÁNH GIÁ VN-INDEX 10 PHIÊN GIAO DỊCH



GIAO DỊCH KHỐI NGOẠI:



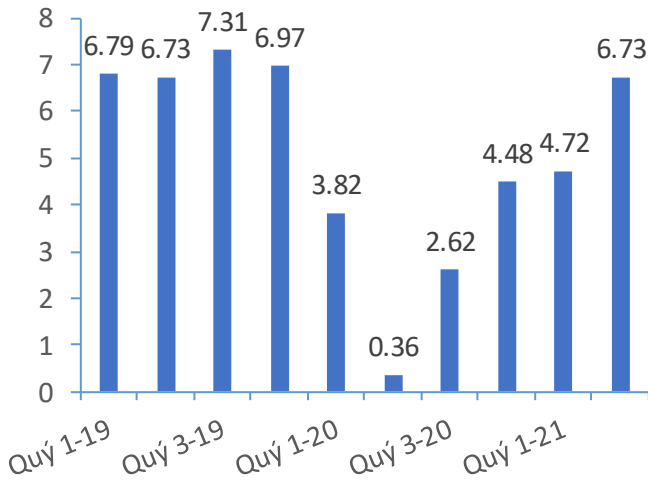
BIẾN ĐỘNG NHÓM NGÀNH PHIÊN 13.06.2022:



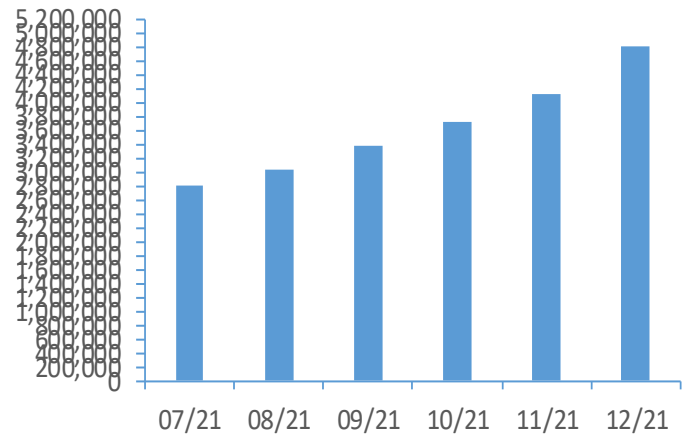
Nguồn: Bloomberg, Fiinpro

## CHỈ SỐ KINH TẾ VĨ MÔ:

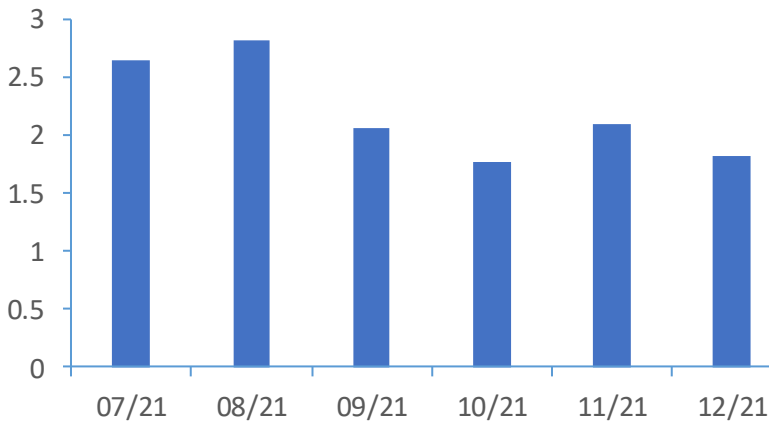
### Tăng trưởng GDP Việt Nam (%)



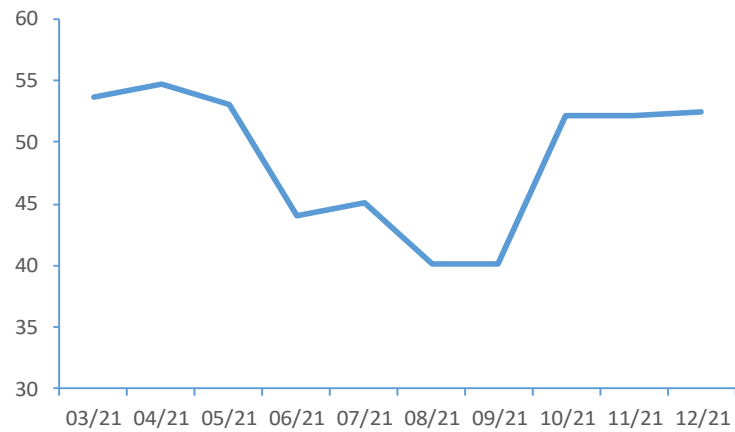
### Tổng mức bán lẻ hàng hoá (tỷ VND)



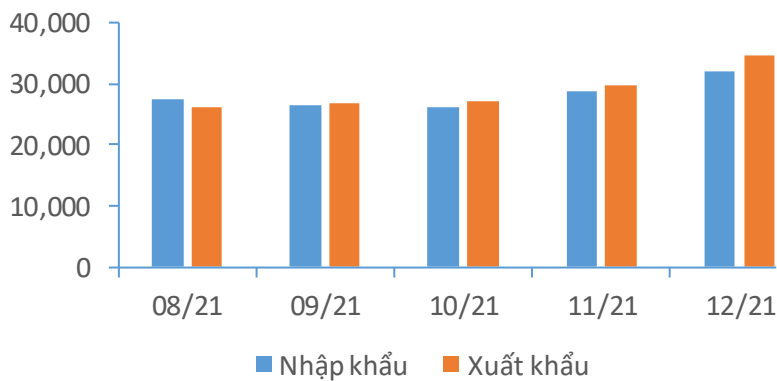
### CPI Việt Nam (%)



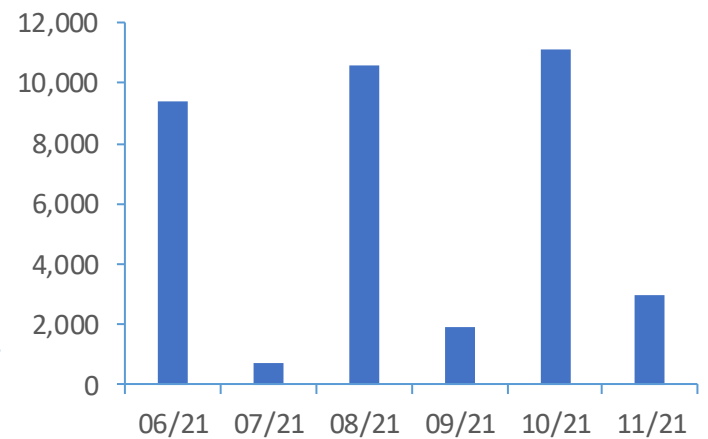
### PMI



### Giá trị xuất nhập khẩu của Việt Nam (triệu USD)



### Tổng vốn FDI đăng ký triệu USD)





## TIN KINH TẾ TÀI CHÍNH

**Lợi suất trái phiếu Mỹ kỳ hạn 2 năm vượt 3.17%, cao nhất kể từ năm 2007.**

Lợi suất trái phiếu Mỹ kỳ hạn 2 năm tăng hơn 10 điểm cơ bản lên 3.174%, chạm mức cao nhất kể từ năm 2007. Lợi suất kỳ hạn 10 năm cũng tăng lên 3.1762%, tiến gần hơn tới hiện tượng đường cong lợi suất bị đảo ngược – vốn là tín hiệu cảnh báo sớm về suy thoái. Chỉ số giá tiêu dùng (CPI) tăng 8.6% trong tháng 5/2022, cao hơn dự báo tăng 8.3% của các chuyên gia kinh tế tham gia cuộc thăm dò của Dow Jones. Loại trừ giá thực phẩm và năng lượng, CPI lõi tăng 6%, cao hơn đôi chút so với ước tính 5.9% của các chuyên gia kinh tế. So với tháng trước, CPI tổng thể tăng 1%, còn CPI lõi tăng 0.6%.

**Kinh tế Mỹ có thể đối mặt với một cuộc "hạ cánh cứng".**

Một số chuyên gia phân tích lo ngại việc Fed tăng lãi suất có thể kích hoạt một cuộc suy thoái kinh tế và ảnh hưởng đến các thị trường, vốn đã bị ảnh hưởng trong những tháng gần đây, cũng như ví tiền của người dân. Theo đó, lạm phát có nguy cơ thúc đẩy Fed tăng lãi suất đến mức có thể gây ra suy thoái. Nếu điều đó xảy ra, thị trường sẽ tiếp tục giảm sâu hơn nữa, sau khi giảm từ mức cao kỷ lục trong những tháng gần đây.

**Lạm phát tăng nóng, kinh tế Mỹ khó thoát suy thoái.**

Lạm phát tại Mỹ đã tăng kỷ lục vào tháng 5, đẩy tâm lý của người tiêu dùng xuống mức thấp nhất trong 42 năm. Giới quan sát cảnh báo kinh tế Mỹ khó tránh khỏi một cuộc suy thoái. Theo số liệu của Bộ Lao động Mỹ, CPI (chỉ số giá tiêu dùng) tháng 5 của Mỹ tăng 8,6% so với cùng kỳ năm 2021, mức tăng lớn nhất kể từ tháng 12/1981. Lạm phát ở Mỹ được thúc đẩy bởi giá xăng, hàng hóa và dịch vụ tăng vọt. Theo đó, giới đầu tư ồ ạt bán tháo cổ phiếu và trái phiếu vì lo ngại rằng FED sẽ tiếp tục mạnh tay nâng lãi suất để kiểm soát lạm phát tăng nóng. Không chỉ vậy, triển vọng tương đối khả quan đối với thu nhập doanh nghiệp khó có thể kéo dài.

**Ngân hàng trung ương Nga cắt giảm lãi suất do lạm phát chậm lại.**

Ngày 10/6, Ngân hàng trung ương Nga đã cắt giảm lãi suất trong bối cảnh nền kinh tế nước này phục hồi nhanh hơn dự báo, bất chấp tác động của các lệnh trừng phạt của phương Tây nhằm vào Moskva liên quan cuộc xung đột ở Ukraine. Theo đó, Ngân hàng trung ương Nga đã cắt giảm lãi suất từ 11% xuống 9,5%. Trong tuyên bố, Ngân hàng trung ương Nga cho biết lạm phát đang chậm lại và quy mô suy giảm hoạt động kinh tế ở nước này trong tháng 4/2022 thấp hơn dự báo. Tuy nhiên, ngân hàng này lưu ý rằng "môi trường bên ngoài của nền kinh tế Nga vẫn gây ra thách thức và làm hạn chế đáng kể hoạt động kinh tế".

**Chỉ số giá sản xuất của Trung Quốc giảm tốc trong tháng 5.**

Chỉ số giá sản xuất (PPI) của Trung Quốc hạ nhiệt trong tháng 5/2022 khi giá hàng hóa toàn cầu chững lại. Trong khi đó, các biện pháp kiểm soát dịch Covid-19 kìm hãm chỉ số giá tiêu dùng (CPI). Trong tháng 5/2022, chỉ số giá sản xuất (PPI) của Trung Quốc tăng 6.4% so với cùng kỳ, theo dữ liệu công bố trong ngày 10/06. Con số này thấp hơn so với mức 8% của tháng 4 và khớp với dự báo của các chuyên gia kinh tế. Trong khi đó, giá tiêu dùng (CPI) tăng 2.1%, thấp hơn dự báo 2.2% của các chuyên gia kinh tế và không thay đổi so với tháng 4.



## TIN DOANH NGHIỆP

## TNI | Tin doanh nghiệp.

Ngày 10/06, Sở Giao dịch Chứng khoán TP HCM (HOSE) thông báo giữ nguyên diện cảnh báo đối với cổ phiếu của CTCP Tập đoàn Thành Nam (HOSE: TNI). Lý do là TNI thuộc trường hợp chứng khoán bị cảnh báo theo quy định tại Quy chế Niêm yết và giao dịch chứng khoán tại HOSE.

## HCD | Tin giao dịch nội bộ.

Sau thời gian giao dịch từ 18/05-10/06, Chủ tịch HĐQT CTCP Đầu tư Sản xuất và Thương mại HCD (HOSE: HCD) - ông Phùng Chí Công đã mua khớp lệnh thành công 2 triệu cp, trở thành cổ đông lớn của Công ty. Chiếu theo giá khớp lệnh bình quân giai đoạn trên, ước tính vị Chủ tịch đã chi gần 22 tỷ đồng cho giao dịch.

## CEE | Tin doanh nghiệp.

Ngày 09/06 vừa qua, Ủy ban Chứng khoán Nhà nước đã có văn bản chính thức về việc hủy tư cách công ty đại chúng đối với CTCP Xây dựng Hạ tầng CII (HOSE: CEE) kể từ ngày 26/04. Theo đó, CEE sẽ hủy tư cách công ty đại chúng, đồng thời hủy niêm yết 39.5 triệu cp tại HOSE. Về nguyên nhân, phía CEE cho biết do cơ cấu cổ đông của Công ty không đáp ứng điều kiện của công ty đại chúng.

## AMV | Tin giao dịch nội bộ.

Ông Lê Đức Khanh báo cáo mua thành công gần 5 triệu cp của CTCP Sản xuất Kinh doanh Dược và Trang thiết bị Y tế Việt Mỹ (HNX: AMV), trở thành cổ đông lớn. Từ ngày 25-26/05, ông Lê Đức Khanh mua gần 5 triệu cp AMV, tương đương 5.47% vốn (chưa sở hữu trước giao dịch). Chiếu theo giá trung bình trên sàn, thương vụ có giá trị khoảng 54 tỷ đồng. Cùng chiều mua vào, một cổ đông lớn là ông Phạm Thế Vỹ đã mua 1.1 triệu cp, nâng sở hữu lên mức 6.8 triệu cp (7.51%). Giao dịch vào ngày 30/05.

## KSQ | Tin giao dịch nội bộ.

Tại CTCP CNC Capital Việt Nam (HNX: KSQ), ông Ngô Tiến Quang Huy vừa mua vào 2.5 triệu cp và trở thành cổ đông lớn. Giao dịch thực hiện theo phương thức thỏa thuận vào ngày 06/06, giá trị đạt 9.5 tỷ đồng (3,800 đồng/cp). Theo đó, ông Huy trở thành cổ đông lớn với sở hữu 8.33% (chưa sở hữu trước giao dịch). Đây là lượng cổ phiếu do bà Vũ Thị Ngọc Kim - mẹ ông Huy bán ra. Sau giao dịch, bà Kim hạ số lượng nắm giữ xuống còn 2.33 triệu cp và vẫn là cổ đông lớn với tỷ lệ sở hữu 7.77%. Sau khi hoàn tất giao dịch trên, cả 2 mẹ con ông Huy đều là cổ đông lớn tại KSQ với tổng sở hữu hơn 4.83 triệu cp (tỷ lệ 16.10 %).

## YEG | Tin giao dịch nội bộ.

Ông Nguyễn Hữu Thanh bất ngờ bán gần 1.6 triệu cp của CTCP Tập đoàn Yeah1 (HOSE: YEG) vào ngày 06/06, dù trước đó vừa mới gom thêm cổ phiếu. Ông Nguyễn Hữu Thanh vừa mua thêm 508,900 cp vào ngày 01/06, nâng sở hữu lên mức 1.8 triệu cp (5.79%). Tuy nhiên, ngày 06/06, ông Thanh lại bán mạnh gần 1.6 triệu cp, hạ nắm giữ còn 247,920 cp (0.79%). Chiếu theo giá chốt phiên 22,850 đồng/cp, thương vụ có giá trị khoảng 35 tỷ đồng.



## TUYÊN BỐ MIỄN TRÁCH NHIỆM

---

Bản quyền năm 2022 thuộc về Công ty Cổ phần Chứng khoán Ngân hàng Công thương Việt Nam (VietinBank Securities). Những thông tin sử dụng trong báo cáo được thu thập từ những nguồn đáng tin cậy và VietinBank Securities không chịu trách nhiệm về tính chính xác của chúng. Quan điểm thể hiện trong báo cáo này là của (các) tác giả và không nhất thiết liên hệ với quan điểm chính thức của VietinBank Securities. Không một thông tin cũng như ý kiến nào được viết ra nhằm mục đích quảng cáo hay khuyến nghị mua/bán bất kỳ chứng khoán nào. Báo cáo này không được phép sao chép, tái bản bởi bất kỳ cá nhân hoặc tổ chức nào khi chưa được phép của VietinBank Securities.

## THÔNG TIN LIÊN HỆ

---

### Chiến lược giao dịch

---

#### Nguyễn Hoàng Việt

Chuyên viên phân tích chính

[vieth@cts.vn](mailto:vieth@cts.vn)

SĐT: (+84 – 24) 3974 1771