

**ÁP LỰC ĐIỀU CHỈNH DUY TRÌ, VN-INDEX ĐỂ MẤT NGƯỠNG 1.200 ĐIỂM****Thị trường thế giới**

		1D
Dow Jones	29,889	-0.13%
S&P 500	3,675	0.22%
Nikkei	25,771	-0.74%
Hang Sheng	21,129	0.26%
VIX	32	2.47%

Thị trường Việt Nam

	VN-Index	VN30
VN-Index	1,185.2	1,229.5
	1D	-2.64%
	YTD	-20.90%
VTGD (tỷ VND)	15,437	5,964
Vốn hoá (tỷ VND)	4,829,029	3,374,758
NĐTNN (tỷ VND)		
Tự doanh (tỷ VND)		
P/E	12.9	10.7
P/B	2.0	2.1

Lợi suất TPCP

		YTD
Việt Nam 3 tháng	1.66%	334.6%
Việt Nam 3 năm	2.18%	230.4%
Việt Nam 10 năm	3.41%	58.6%
Mỹ 3 tháng	1.56%	5046.7%
Mỹ 2 năm	3.17%	334.1%
Mỹ 10 năm	3.22%	113.6%

Giá hàng hoá

		1D
Dầu Brent (USD/thùng)	113.4	0.27%
Vàng (USD/ounce)	1,836	-0.55%

Tỷ giá

		1D
USD/VND	23,218	0.06%
EUR/VND	24,436	-0.20%
JPY/VND	17,247	-0.16%

Lãi suất liên ngân hàng

		YTD
Qua đêm	0.30%	-75.3%
1 tuần	0.93%	-34.2%
2 tuần	1.37%	-11.8%
1 tháng	1.97%	7.3%

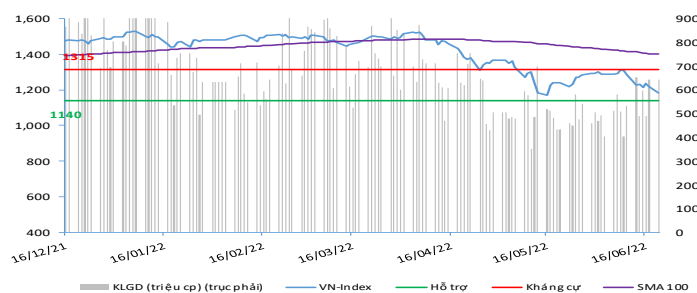
Nhận định và Chiến lược giao dịch

- **Nhận định:** Hệ thống đánh giá và phân loại trạng thái diễn biến của CTS ghi nhận thị trường trong phiên giao dịch 20/06/2022 tương ứng với diễn biến giá giảm mạnh.

Xét trong ngắn hạn T+3, sức mạnh tổng quan của chỉ số VN-Index tiếp tục duy trì diễn biến suy yếu trong bối cảnh hầu như các nhóm cổ phiếu đều bị bán mạnh. Chưa dừng lại ở đó, các cổ phiếu trong nhóm VN30 đa số giảm mạnh hoặc nằm sàn lại càng gây thêm áp lực lớn lên chỉ số chính khiến VN-Index để mất ngưỡng hỗ trợ tâm lý 1.200 điểm.

- **Chiến lược giao dịch:** **Duy trì tỷ trọng Tỷ lệ cổ phiếu/tiền mặt: 20/80**

Chỉ số VN-Index đang cho thấy kịch bản quay về kiểm tra vùng hỗ trợ 1.150 – 1.160 điểm, cũng là vùng giá tạo đáy tại ngày 17.05.2022. Việc chỉ số VN-Index có một lần nữa tạo đáy thành công tại vùng điểm này hay không sẽ quyết định xu hướng của thị trường trong các phiên giao dịch tới. Theo đó, nhà đầu tư ngắn hạn được khuyến nghị tiếp tục duy trì tỷ trọng danh mục ở ngưỡng 20% cổ phiếu và 80% tiền mặt. Bên cạnh đó, nhà đầu tư trung và dài hạn có thể tận dụng nhịp điều chỉnh hiện tại gia tăng các cổ phiếu tiềm năng.

VN-INDEX

THANG ĐIỂM ĐÁNH GIÁ

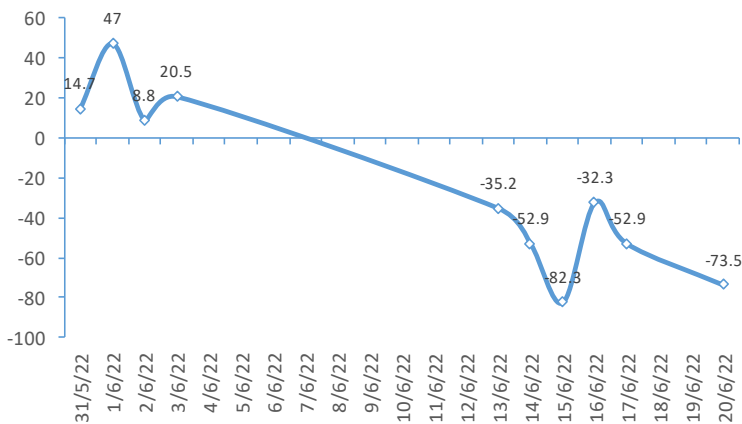
< -75 <	< -50 <	< -25 <	< +25 <	< +50 <	< +75 <
Giảm giá rất mạnh	Giảm giá mạnh	Giảm giá	Đi ngang	Tăng giá	Tăng giá mạnh

ĐIỂM ĐÁNH GIÁ VN-INDEX 20/06/2022:

Chỉ báo	Điểm	
Xu hướng EMA (3); EMA (10) & SMA (20)	-8	
Định hướng & Sức mạnh xu hướng DMI & ADX	-2	
Dao động & Động lượng	RSI (14)	-3
	MFI (14)	-2
	Stochastic (14,3,3)	-2
	MACD (12,26,9)	-3
Khối lượng	CMF	-2
	OBV	-2
Độ rộng	Volume	0
	Advance - Decline	-1

Điểm đánh giá chung **-73.53**
 Nhận Định **Giảm giá mạnh**

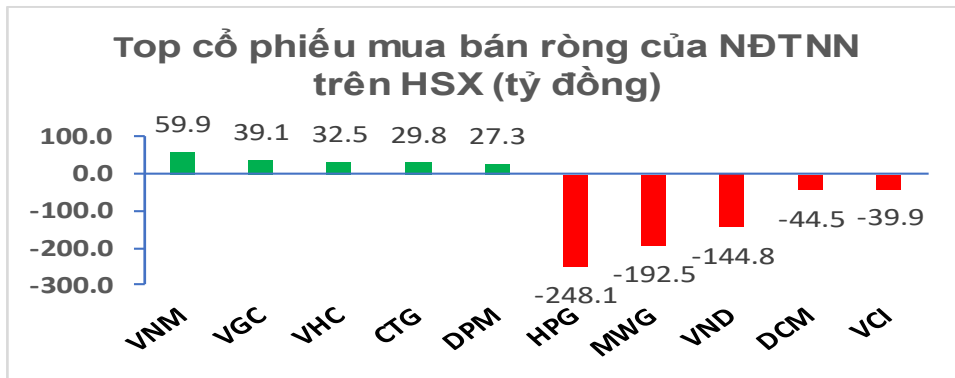
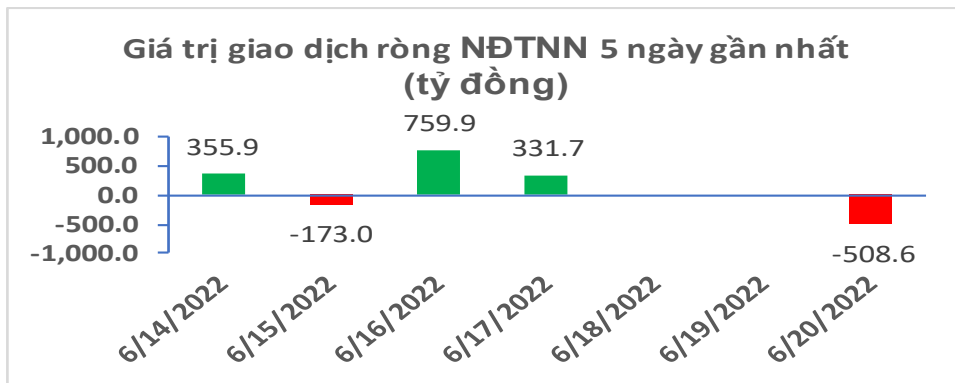
ĐIỂM ĐÁNH GIÁ VN-INDEX 10 PHIÊN GIAO DỊCH



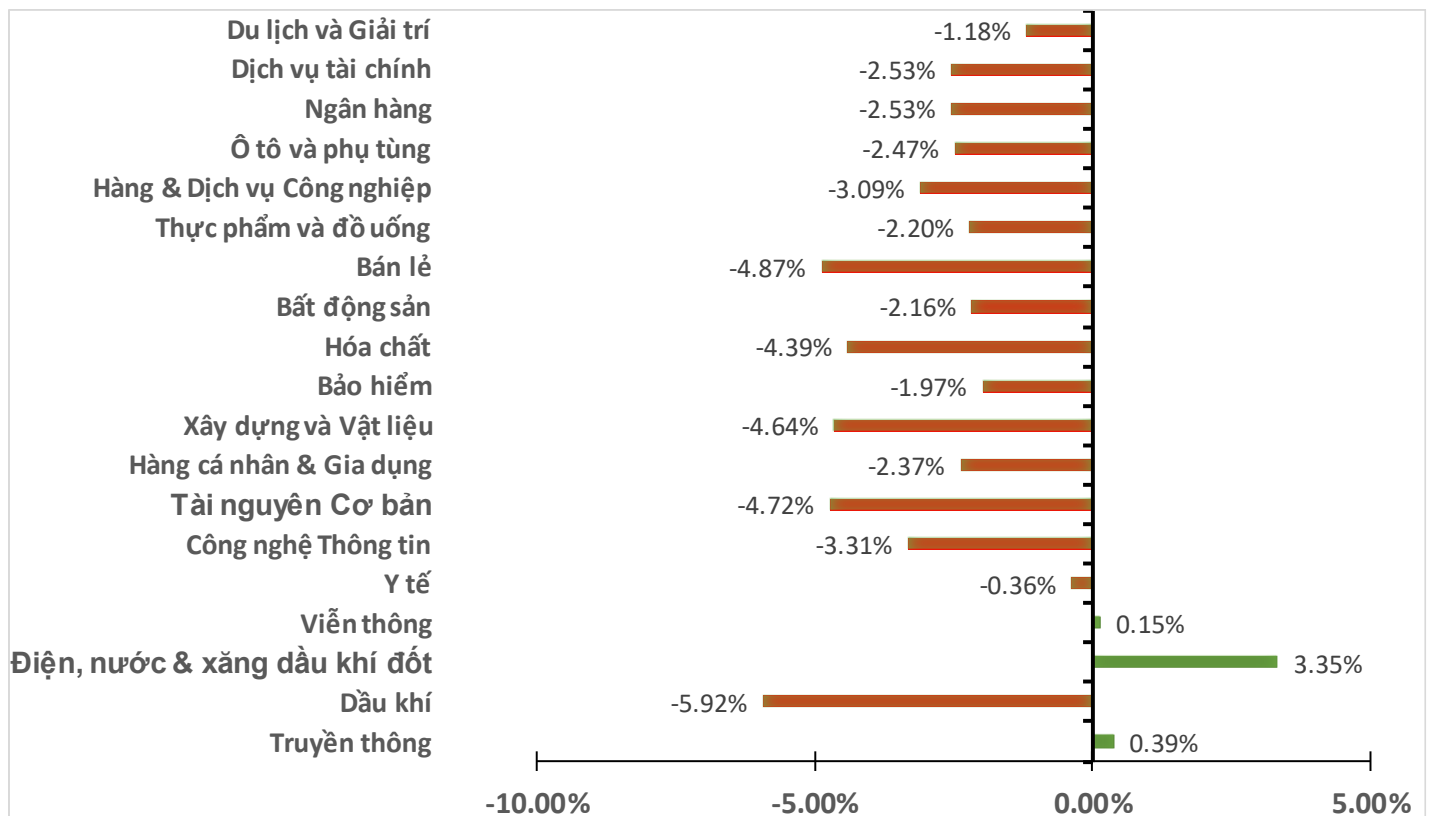
ĐIỂM ĐÁNH GIÁ CỔ PHIẾU VN30 20/06/2022:

STT	Mã CK	Điểm	Trạng thái
1	BID	-108.3	Giảm giá rất mạnh
2	BVH	-93.6	Giảm giá rất mạnh
3	CTG	-104.5	Giảm giá rất mạnh
4	FPT	-67.6	Giảm giá mạnh
5	GAS	-93.9	Giảm giá rất mạnh
6	HDB	-78.6	Giảm giá rất mạnh
7	HPG	-89.3	Giảm giá rất mạnh
8	MBB	-82.0	Giảm giá rất mạnh
9	MSN	-66.4	Giảm giá mạnh
10	MWG	-75.5	Giảm giá rất mạnh
11	PLX	-92.5	Giảm giá rất mạnh
12	PNJ	-70.2	Giảm giá mạnh
13	POW	-78.2	Giảm giá rất mạnh
14	REE	-69.9	Giảm giá mạnh
15	SSI	-96.5	Giảm giá rất mạnh
16	STB	-91.2	Giảm giá rất mạnh
17	TCB	-88.2	Giảm giá rất mạnh
18	VCB	-97.6	Giảm giá rất mạnh
19	VHM	-59.0	Giảm giá mạnh
20	VIC	-59.4	Giảm giá mạnh
21	VJC	-64.8	Giảm giá mạnh
22	VNM	-55.1	Giảm giá mạnh
23	VPB	-102.6	Giảm giá rất mạnh
24	VRE	-82.9	Giảm giá rất mạnh

GIAO DỊCH KHỐI NGOẠI:



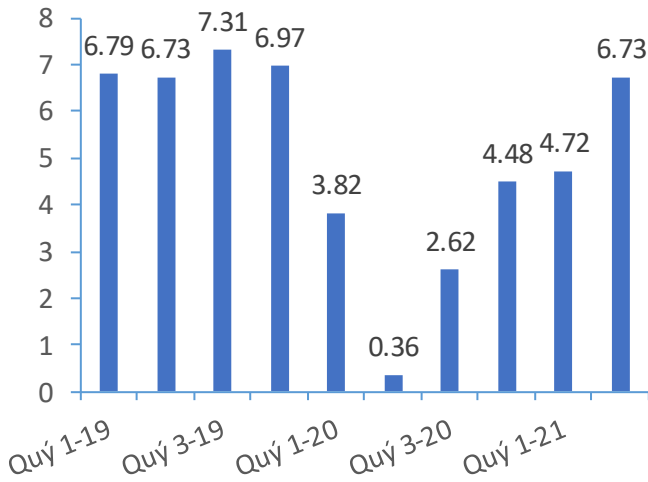
BIẾN ĐỘNG NHÓM NGÀNH PHIÊN 20.06.2022:



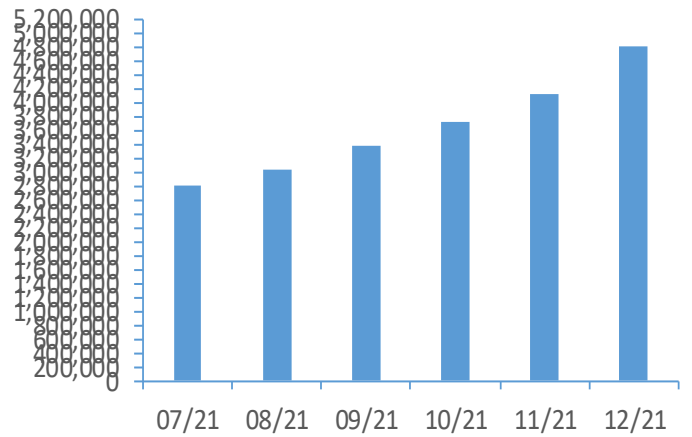
Nguồn: Bloomberg, Fiinpro

CHỈ SỐ KINH TẾ VĨ MÔ:

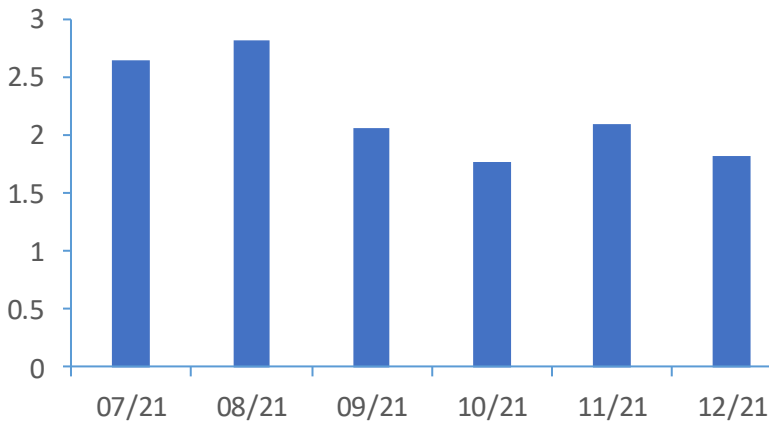
Tăng trưởng GDP Việt Nam (%)



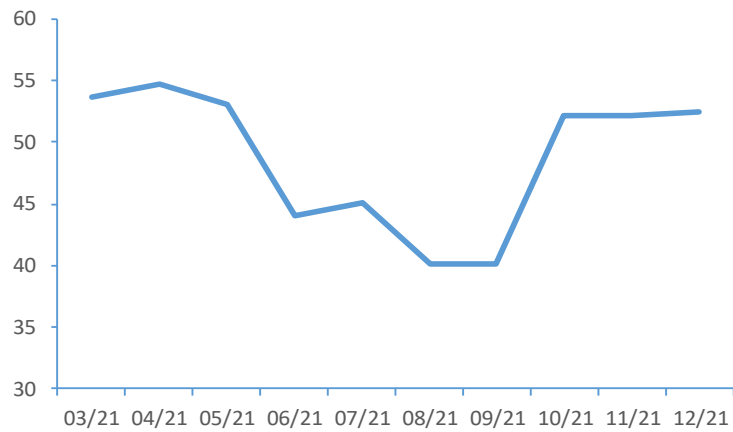
Tổng mức bán lẻ hàng hoá (tỷ VND)



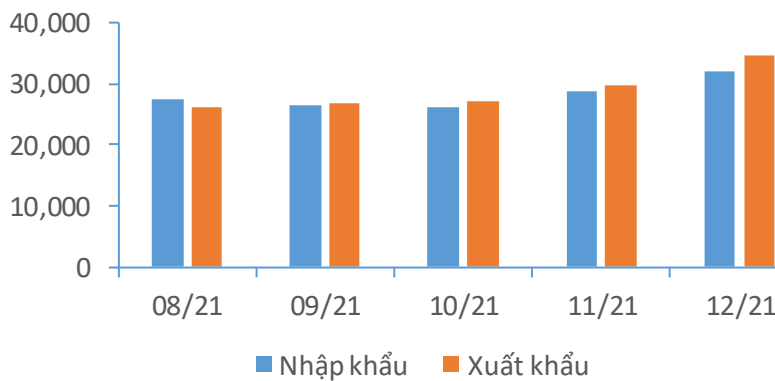
CPI Việt Nam (%)



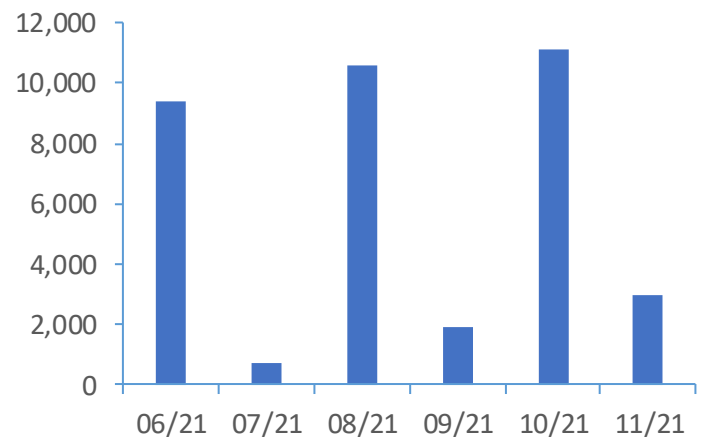
PMI



Giá trị xuất nhập khẩu của Việt Nam (triệu USD)



Tổng vốn FDI đăng ký triệu USD)





TIN KINH TẾ TÀI CHÍNH

Tăng trưởng GDP toàn cầu dự báo đạt 2,8% năm 2022.

Công ty nghiên cứu thị trường Moody's Analytics cho biết, sự biến động của thị trường hàng hóa toàn cầu và môi trường giao dịch ngày càng lo ngại rủi ro có khả năng khiến lạm phát tăng cao hơn trong năm 2022. Nhà kinh tế Mukherjee của Moody's Analytics dự báo cú sốc nguồn cung từ xung đột Nga-Ukraine vẫn là nguy cơ giảm chính đối với tăng trưởng toàn cầu trong năm 2022, với tác động giá hàng hóa tăng cao. Do đó, tăng trưởng GDP toàn cầu được dự báo ở mức 2,8% vào năm 2022 và 3,1% vào năm 2023.

Kinh tế Mỹ vẫn có khả năng thoát suy thoái.

Các dự báo về suy thoái xuất hiện ngày càng nhiều khi lạm phát liên tục tăng và Cục Dự trữ Liên bang Mỹ (Fed) quyết liệt thắt chặt tiền tệ. Trong ngày 15/06, Fed nâng lãi suất 75 điểm cơ bản, mức tăng mạnh nhất kể từ năm 1994. Chủ tịch Fed Jerome Powell cũng thể hiện ý định thắt chặt chính sách tiền tệ một cách quyết liệt trong thời gian tới. Cùng lúc đó, nhiều chuyên gia kỳ vọng sự vững chắc của chi tiêu tiêu dùng và tăng trưởng việc làm mạnh sẽ giúp Mỹ thoát suy thoái. Tuy vậy, nền kinh tế toàn cầu vẫn đang đối mặt với nhiều mối đe dọa nghiêm trọng trong vài tháng tới, với sự tiếp diễn của cuộc chiến Nga-Ukraine, lạm phát cao và đại dịch Covid-19.

Mỹ: Thông báo sa thải dồn dập thổi bùng lo ngại về suy thoái kinh tế.

Trong tuần qua, một loạt các đợt sa thải được công bố đã làm tăng thêm lo ngại của các nhà đầu tư rằng "chiếc bánh xe tăng trưởng" của kinh tế Mỹ có thể sắp đi chệch hướng. Điều đáng lo ngại là làn sóng sa thải nhân viên không chỉ dừng lại ở bất động sản mà các lĩnh vực như công nghệ và tiền điện tử cũng đang chịu ảnh hưởng nặng nề từ việc xu hướng tuyển dụng chậm lại.

Đức mở lại các nhà máy nhiệt điện than khi nguồn cung khí từ Nga suy giảm.

Đức tuyên bố sẽ khởi động lại các nhà máy nhiệt điện than và cung cấp chính sách khuyến khích các công ty giảm tiêu thụ khí thiên nhiên, đánh dấu bước đi mới trong cuộc chiến kinh tế giữa châu Âu và Nga. Theo đó, Đức công bố các biện pháp trên trong ngày 19/06 sau khi Nga cắt nguồn cung tới châu Âu hồi tuần trước để đáp trả lại các biện pháp trừng phạt từ châu Âu. Động thái này nhằm làm giảm lượng tiêu thụ khí gas và chuyển lượng khí gas sang các cơ sở dự trữ, với mục đích đảm bảo Đức có đủ dự trữ để vượt qua mùa đông năm nay.

Tổng thống Putin ước tính EU thiệt hại 400 tỷ USD/năm vì trừng phạt Nga.

Ngày 17/6, Tổng thống Nga Vladimir Putin cho biết trong bài phát biểu tại Diễn đàn Kinh tế Quốc tế St.Petersburg (SPIEF) rằng các biện pháp trừng phạt Nga của Liên minh châu Âu (EU) là nguyên nhân chính dẫn đến tình trạng suy giảm kinh tế của khối này. Tổng thống Putin cho rằng EU sẽ mất đi khả năng cạnh tranh toàn cầu do các lệnh trừng phạt trong nhiều năm tới. Ông chỉ ra rằng tăng trưởng kinh tế trên toàn EU đang chậm lại, lạm phát đạt mức cao kỷ lục.



TIN DOANH NGHIỆP

G36 | Tin giao dịch nội bộ.

CTCP Xây lắp và Thương mại Trường Lộc đăng ký bán 8 triệu cp của Tổng Công ty 36 - CTCP (UPCoM: G36) trong đợt giao dịch mới từ 20/06-15/07. Trước đó, Trường Lộc vừa bán bớt gần 4 triệu cp trong đợt giao dịch từ 10/05-08/06, hạ sở hữu xuống còn 15.98% (16.3 triệu cp). Tuy nhiên, cổ đông lớn này chưa dừng lại khi tiếp tục đăng ký bán thêm 8 triệu cp. Nếu giao dịch thành công, Trường Lộc sẽ hạ sở hữu xuống mức 8.1% (8.3 triệu cp). Chiếu theo giá 7,800 đồng/cp đầu phiên chiều 20/06, thương vụ có giá trị hơn 62 tỷ đồng.

APS | Tin giao dịch nội bộ.

Tại CTCP Chứng khoán Châu Á Thái Bình Dương (HNX: APS), bà Nguyễn Thị Bồn - mẹ Tổng Giám đốc Nguyễn Đỗ Lăng - đăng ký bán 600,000 cp từ ngày 20/06-19/07. Vì nhu cầu tài chính, bà Bồn muốn hạ sở hữu từ mức 11.87 triệu cp (14.3%) xuống còn 11.27 triệu cp (13.6%). Chiếu theo giá 13,100 đồng/cp vào đầu phiên 20/06, thương vụ có giá trị khoảng 8 tỷ đồng.

PAS | Tin giao dịch nội bộ.

Tại CTCP Quốc tế Phương Anh (UPCoM: PAS), ông Vũ Văn Toàn - thành viên HĐQT đăng ký mua 600,000 cp từ ngày 20/06-19/07. Ông Toàn hiện sở hữu 655,100 cp PAS, tương ứng tỷ lệ 2.3%. Nếu mua thành công 600,000 cp, vị lãnh đạo sẽ nâng sở hữu lên mức 1.3 triệu cp (4.5%). Chiếu theo giá 12,000 đồng/cp kết phiên 16/06, ước tính thương vụ có giá trị khoảng 7.2 tỷ đồng.

TDH | Tin giao dịch nội bộ.

Theo thông tin công bố mới đây, ông Nguyễn Đức Thụy (bầu Thụy) đã bán xong toàn bộ 87.41 triệu cổ phiếu THD đang sở hữu tại CTCP Thaiholdings theo như đăng ký giao dịch trước đó. Ngày hoàn tất giao dịch là 13/06. Toàn bộ giao dịch được thực hiện bằng phương thức thỏa thuận. Dữ liệu cho thấy mã THD có liên tiếp các giao dịch thỏa thuận trong thời gian 02-13/06 với tổng khối lượng đúng bằng ông Thụy thoái vốn. Như vậy, tổng số tiền thoái vốn THD mà ông Thụy thu về được là 3,144 tỷ đồng, tương đương giá bán bình quân chưa đến 36,000 đồng/cp.

TVC | Tin giao dịch nội bộ.

Tại CTCP Tập đoàn Quản lý Tài sản Trí Việt (HNX: TVC), Công ty TNHH Một thành viên Tùng Trí Việt vừa đăng ký mua 5 triệu cp TVC theo phương thức thỏa thuận và khớp lệnh trong thời gian từ 17/06-15/07/2022 vì mục đích tăng tỷ lệ sở hữu. Tùng Trí Việt là đơn vị liên quan đến ông Phạm Thanh Tùng - Chủ tịch HĐQT TVC. Chiếu theo giá trung bình giai đoạn trên, ước tính thương vụ có giá trị khoảng 16 tỷ đồng. Với thị giá TVC là 7,100 đồng/cp (phiên chiều 17/06), ước tính Tùng Trí Việt cần chi 35.5 tỷ đồng để mua cổ phiếu.



TUYÊN BỐ MIỄN TRÁCH NHIỆM

Bản quyền năm 2022 thuộc về Công ty Cổ phần Chứng khoán Ngân hàng Công thương Việt Nam (VietinBank Securities). Những thông tin sử dụng trong báo cáo được thu thập từ những nguồn đáng tin cậy và VietinBank Securities không chịu trách nhiệm về tính chính xác của chúng. Quan điểm thể hiện trong báo cáo này là của (các) tác giả và không nhất thiết liên hệ với quan điểm chính thức của VietinBank Securities. Không một thông tin cũng như ý kiến nào được viết ra nhằm mục đích quảng cáo hay khuyến nghị mua/bán bất kỳ chứng khoán nào. Báo cáo này không được phép sao chép, tái bản bởi bất kỳ cá nhân hoặc tổ chức nào khi chưa được phép của VietinBank Securities.

THÔNG TIN LIÊN HỆ

Chiến lược giao dịch

Nguyễn Hoàng Việt

Chuyên viên phân tích chính

vieth@cts.vn

SĐT: (+84 – 24) 3974 1771