

## ÁP LỰC ĐIỀU CHỈNH, VN-INDEX QUAY TRỞ LẠI NGƯỠNG 1.200 ĐIỂM

## Thị trường thế giới

		1D
Dow Jones	31,029	0.27%
S&P 500	3,819	-0.07%
Nikkei	26,393	-1.54%
Hang Sheng	21,860	-0.62%
VIX	29	4.40%

## Thị trường Việt Nam

	VN-Index	VN30
VN-Index	1,202.0	1,256.0
	1D	-1.32%
	YTD	-19.77%
GTGD (tỷ VND)		
Vốn hoá (tỷ VND)	4,839,641	3,385,649
NĐTNN (tỷ VND)		
Tự doanh (tỷ VND)		
P/E	13.1	10.9
P/B	2.0	2.1

## Lợi suất TPCP

		YTD
Việt Nam 3 tháng	1.58%	314.3%
Việt Nam 3 năm	2.29%	246.6%
Việt Nam 10 năm	3.41%	58.6%
Mỹ 3 tháng	1.68%	5442.8%
Mỹ 2 năm	2.97%	306.7%
Mỹ 10 năm	3.05%	102.1%

## Giá hàng hoá

		1D
Dầu Brent (USD/thùng)	115.3	-0.80%
Vàng (USD/ounce)	1,814	-0.19%

## Tỷ giá

		1D
USD/VND	23,282	-0.12%
EUR/VND	24,318	0.27%
JPY/VND	17,092	-0.06%

## Lãi suất liên ngân hàng

		YTD
Qua đêm	0.53%	-56.9%
1 tuần	1.01%	-28.5%
2 tuần	1.35%	-12.9%
1 tháng	2.05%	11.8%

## Nhận định và Chiến lược giao dịch

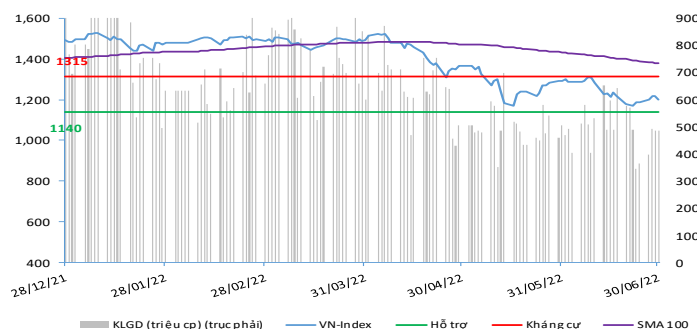
- **Nhận định:** Hệ thống đánh giá và phân loại trạng thái diễn biến của CTS ghi nhận thị trường trong phiên giao dịch 30/06/2022 tương ứng với diễn biến giảm giá.

Xét trong ngắn hạn T+3, sức mạnh tổng quan của chỉ số VN-Index suy yếu trong bối cảnh các nhóm cổ phiếu có đà tăng tốt trước đó như ngân hàng, chứng khoán và bất động sản đều quay đầu giảm điểm dưới áp lực bán gia tăng mạnh trong phiên. Thanh khoản thị trường vẫn duy trì ở mức trung bình yếu cho thấy dòng tiền vẫn đang duy trì kịch bản thận trọng.

- **Chiến lược giao dịch:** **Giảm tỷ trọng**  
**Tỷ lệ cổ phiếu/tiền mặt:** **40/60**

Với diễn biến dòng tiền tham gia vào nhóm VN30 suy yếu, chỉ số VN-Index có khả năng quay về lại và kiểm tra vùng hỗ trợ 1.150 -1.160 điểm trong bối cảnh CTS vẫn đánh giá cao đây là vùng giá tạo đáy dài hạn của chỉ số VN-Index và là vùng giá khá an toàn để gia tăng mua tích lũy cổ phiếu. Theo đó, nhà đầu tư ngắn hạn được khuyến nghị bán hạ bớt tỷ trọng và đưa lại danh mục về ngưỡng 40% cổ phiếu và 60% tiền mặt. Bên cạnh đó, nhà đầu tư trung và dài hạn có thể tận dụng nhịp điều chỉnh hiện tại gia tăng các cổ phiếu tiềm năng tại vùng giá hỗ trợ của chỉ số VN-Index.

## VN-INDEX



## THANG ĐIỂM ĐÁNH GIÁ

< -75 <	< -50 <	< -25 <	< +25 <	< +50 <	< +75 <
<b>Giảm giá rất mạnh</b>	<b>Giảm giá mạnh</b>	<b>Giảm giá</b>	<b>Đi ngang</b>	<b>Tăng giá</b>	<b>Tăng giá mạnh</b>

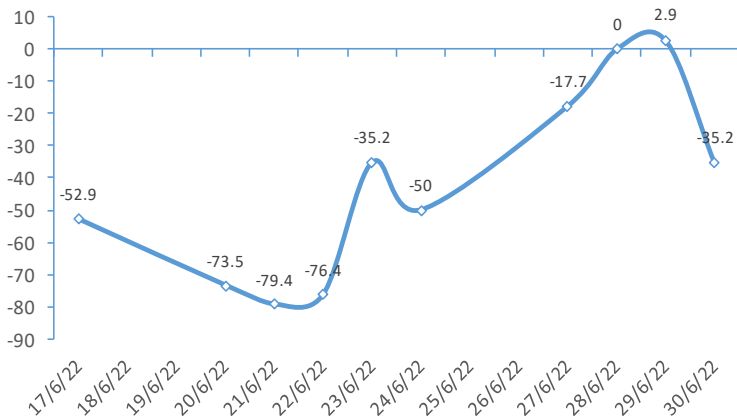
### ĐIỂM ĐÁNH GIÁ VN-INDEX 30/06/2022:

Chỉ báo	Điểm	
Xu hướng EMA (3); EMA (10) & SMA (20)	-8	
Định hướng & Sức mạnh xu hướng DMI & ADX	-2	
	RSI (14)	-3
	MFI (14)	0
Dao động & Động lượng Stochastic (14,3,3)	2	
	MACD (12,26,9)	3
	CMF	-2
Khối lượng OBV	-2	
	Volume	0
Độ rộng Advance - Decline	0	
<b>Điểm đánh giá chung</b>	<b>-35.29</b>	
<b>Nhận Định</b>	<b>Giảm giá</b>	

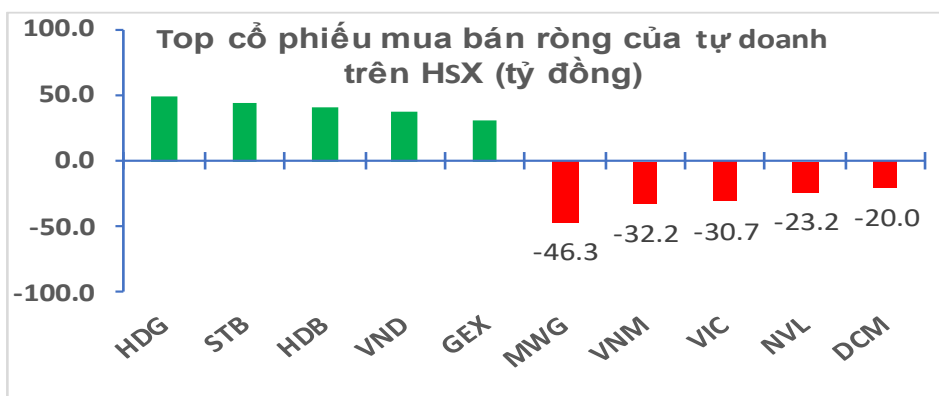
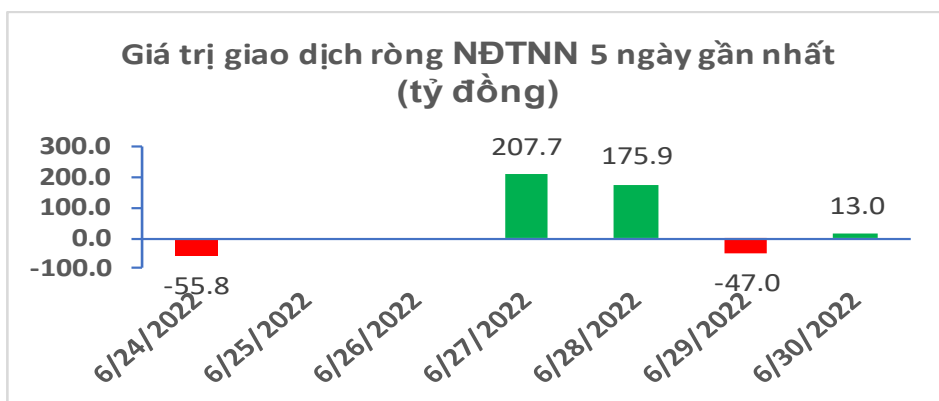
### ĐIỂM ĐÁNH GIÁ CỔ PHIẾU VN30 30/06/2022:

STT	Mã CK	Điểm	Trạng thái
1	BID	-39.0	Giảm giá
2	BVH	-33.7	Giảm giá
3	CTG	-37.6	Giảm giá
4	FPT	-24.3	Đi ngang
5	GAS	-33.8	Giảm giá
6	HDB	-28.3	Giảm giá
7	HPG	-32.2	Giảm giá
8	MBB	-29.5	Giảm giá
9	MSN	-23.9	Đi ngang
10	MWG	-27.2	Giảm giá
11	PLX	-33.3	Giảm giá
12	PNJ	-25.3	Giảm giá
13	POW	-28.2	Giảm giá
14	REE	-25.2	Giảm giá
15	SSI	-34.8	Giảm giá
16	STB	-32.8	Giảm giá
17	TCB	-31.8	Giảm giá
18	VCB	-35.1	Giảm giá
19	VHM	-21.2	Đi ngang
20	VIC	-21.4	Đi ngang
21	VJC	-23.3	Đi ngang
22	VNM	-19.8	Đi ngang
23	VPB	-37.0	Giảm giá
24	VRE	-29.8	Giảm giá

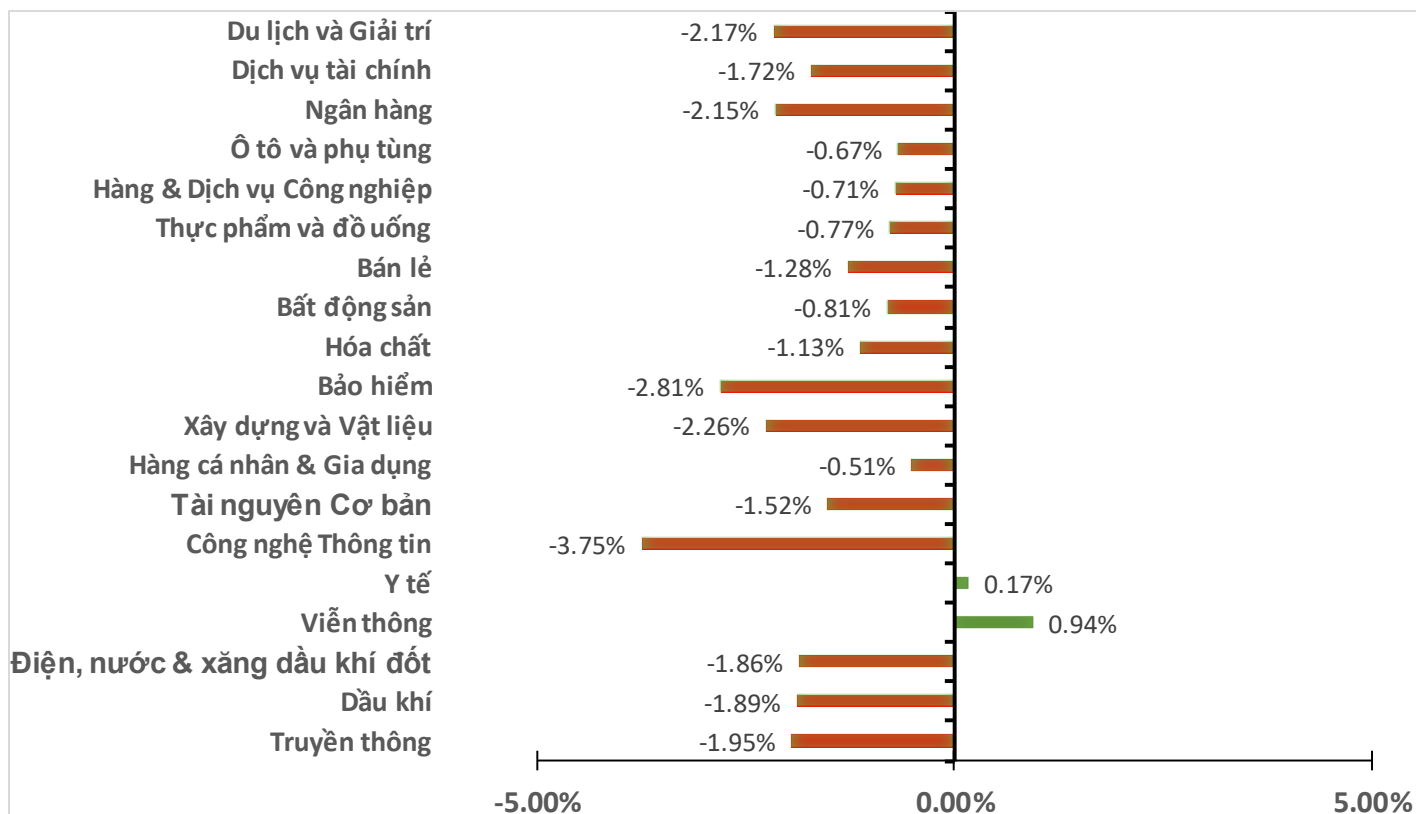
### ĐIỂM ĐÁNH GIÁ VN-INDEX 10 PHIÊN GIAO DỊCH



## GIAO DỊCH KHỐI NGOẠI:



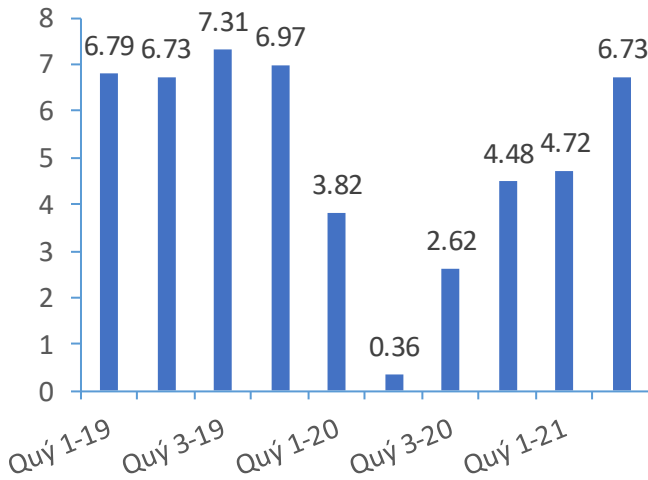
## BIẾN ĐỘNG NHÓM NGÀNH 30.06.2022:



Nguồn: Bloomberg, Fiinpro

## CHỈ SỐ KINH TẾ VĨ MÔ:

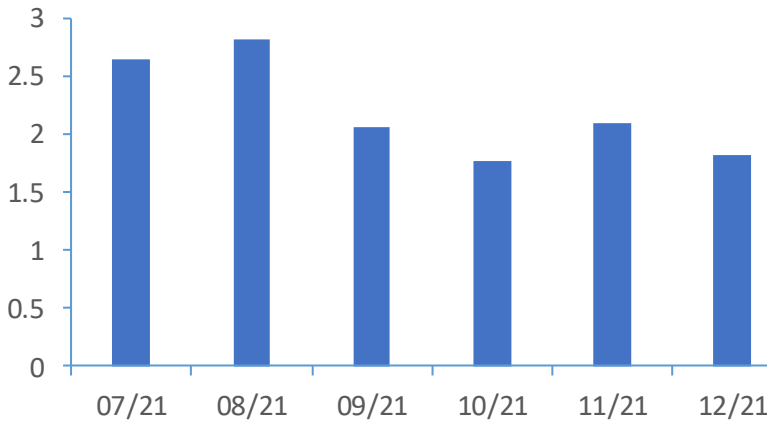
### Tăng trưởng GDP Việt Nam (%)



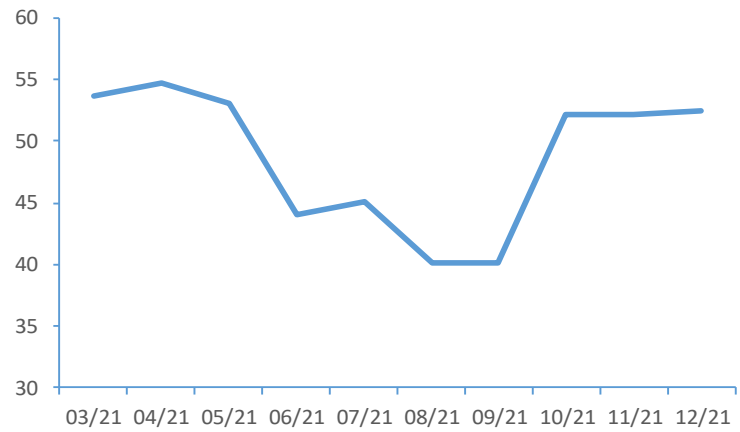
### Tổng mức bán lẻ hàng hoá (tỷ VND)



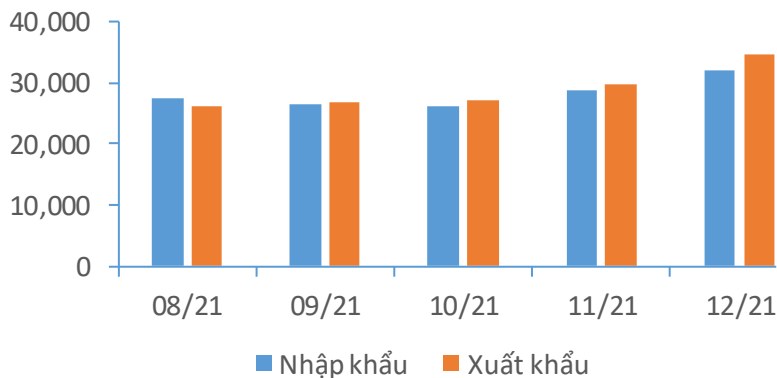
### CPI Việt Nam (%)



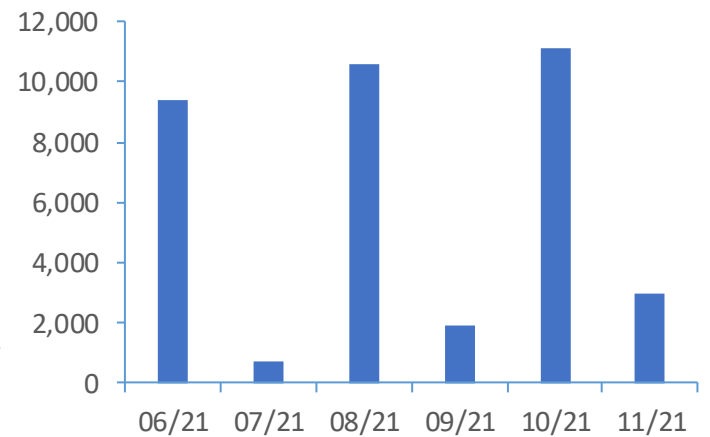
### PMI



### Giá trị xuất nhập khẩu của Việt Nam (triệu USD)



### Tổng vốn FDI đăng ký triệu USD)





## TIN KINH TẾ TÀI CHÍNH

**Kinh tế Trung Quốc phục hồi sau khi nới lỏng biện pháp chống dịch.**

Sau 3 tháng suy giảm, chỉ số Quản lý thu mua (PMI) trong lĩnh vực không liên quan đến sản xuất, thước đo chính về hoạt động của nền kinh tế lớn thứ hai thế giới, đã vượt dự báo và tăng lên 54,7 điểm. Theo số liệu chính thức của Cục Thống kê Quốc gia Trung Quốc (NBS) công bố ngày 30/6, các hoạt động sản xuất và dịch vụ của nước này đã phục hồi trong tháng Sáu, sau khi nhà chức trách nới lỏng các biện pháp hạn chế liên quan đến COVID-19 tại các thành phố lớn như Thượng Hải và Bắc Kinh.

**Chủ tịch Powell: Fed phải chấp nhận rủi ro suy thoái cao hơn để chống lạm phát.**

Chủ tịch Fed Jerome Powell cho biết ông lo ngại về nguy cơ không dập tắt được lạm phát hơn là rủi ro tăng lãi suất quá cao và đẩy nền kinh tế vào suy thoái. Các quan chức Fed đang nâng lãi suất mạnh nhất kể từ thập niên 80, một phần vì lo ngại rằng giá cao hơn có thể thay đổi tâm lý người tiêu dùng theo cách có thể khiến lạm phát cao kéo dài. Các nhà kinh tế tin rằng kỳ vọng lạm phát gia tăng có thể đẩy lạm phát lên cao hơn. Điều đó có nghĩa là Fed có thể được buộc phải nâng lãi suất cao hơn nếu những kỳ vọng đó tăng lên.

**Ngân hàng Thế giới khuyên Thái Lan nâng lãi suất để chống lạm phát.**

Tốc độ phục hồi của nền kinh tế Thái Lan, nhờ đà khởi sắc của ngành du lịch, mang lại cho Ngân hàng Trung ương nước này (BOT) dư địa rộng rãi hơn để nâng lãi suất nhằm chống lạm phát – Ngân hàng Thế giới (WB) nhận định. Lạm phát ở Thái Lan hiện đang ở mức cao nhất 14 năm. Chống lạm phát trở thành một nhiệm vụ cấp bách vì giá cả leo thang khiến nhiều người Thái Lan có nguy cơ rơi vào cảnh nghèo, nhất là khi giá lương thực-thực phẩm và năng lượng tăng liên tục vì ảnh hưởng của chiến tranh Nga-Ukraine. WB dự báo lạm phát ở Thái Lan sẽ duy trì ở ngưỡng cao nhất 14 năm 5,2% trong thời gian còn lại của năm nay. Lạm phát mục tiêu mà BOT đề ra là 1-3%.

**Hàng loạt quan chức Fed ủng hộ nâng lãi suất 75 điểm cơ bản vào tháng 7.**

Mới đây, Chủ tịch Fed Cleveland Loretta Mester cho biết nếu các điều kiện kinh tế vẫn duy trì như hiện tại cho tới cuộc họp tháng 7/2022, bà sẽ ủng hộ nâng lãi suất 75 điểm cơ bản. Lộ trình thắt chặt chính sách tiền tệ của Fed trở thành yếu tố tác động mạnh tới diễn biến thị trường trong những tháng gần đây, khi Fed trở nên quyết liệt hơn với lạm phát, đồng thời thừa nhận về rủi ro suy thoái kinh tế. Trong tháng 6, Fed đã nâng 75 điểm cơ bản, mức tăng mạnh nhất kể từ năm 1994, giữa lúc lạm phát lập đỉnh 40 năm.

**Các ngân hàng trung ương châu Á chi hàng tỷ USD bảo vệ tỷ giá đồng nội tệ.**

Sau nhiều năm xây dựng dự trữ ngoại hối, các ngân hàng trung ương ở châu Á đang phải rút dự trữ để hỗ trợ tỷ giá cho đồng nội tệ trước một đồng USD ngày càng mạnh lên do chính sách tiền tệ thắt chặt quyết liệt của Cục Dự trữ Liên bang Mỹ (Fed). Theo hãng tin Bloomberg, dữ liệu công bố vào tuần trước cho thấy dự trữ ngoại hối của Thái Lan giảm còn 221,4 tỷ USD vào thời điểm ngày 17/6, mức thấp nhất trong hơn 2 năm. Số liệu hàng tháng cũng cho thấy dự trữ của Indonesia giảm xuống mức thấp nhất kể từ tháng 11/2020. Dự trữ của Hàn Quốc và Ấn Độ chạm đáy của hơn 1 năm, trong khi dự trữ của Malaysia giảm mạnh nhất kể từ năm 2015.



## TIN DOANH NGHIỆP

## LIG | Tin doanh nghiệp.

Ủy ban Chứng khoán Nhà nước (SSC) vừa đưa ra quyết định xử phạt trong lĩnh vực chứng khoán và thị trường chứng khoán đối với CTCP Licogi 13 (HNX: LIG). Nguyên nhân là LIG công bố thông tin không đúng thời hạn. Cụ thể, LIG công bố không đúng thời hạn theo quy định trên trang thông tin điện tử của HNX và trên hệ thống SSC đối với tài liệu họp ĐHĐCĐ thường niên 2020 tổ chức ngày 26/06/2020. Vì vậy, LIG bị phạt hành chính số tiền 50 triệu đồng. Quyết định có hiệu lực ngày 24/06/2022.

## KHL | Tin doanh nghiệp.

Ủy ban Chứng khoán Nhà nước vừa quyết định xử phạt vi phạm hành chính trong lĩnh vực chứng khoán và thị trường chứng khoán đối với CTCP Khoáng Sản Và Vật Liệu Xây Dựng Hưng Long (UPCoM: KHL). KHL đã có hành vi không công bố đối với thông tin phải công bố theo quy định đối với: Báo cáo tài chính (BCTC) bán niên đã soát xét các năm: 2018, 2019, 2020, 2021; BCTC đã kiểm toán các năm: 2018, 2019, 2020, 2021; BCTC các quý 3, 4/2019, BCTC các quý 1, 2, 3, 4/2020, BCTC các quý 1, 2, 3, 4/2021, BCTC quý 1/2022; Báo cáo thường niên các năm: 2018, 2019, 2020, 2021; Báo cáo tình hình quản trị công ty bán niên 2021, Báo cáo tình hình quản trị công ty các năm: 2020, 2021. Theo đó, Công ty bị phạt tiền 100 triệu đồng. Quyết định có hiệu lực ngày 24/06.

## HPG | Tin giao dịch nội bộ.

Mới đây, một lãnh đạo của Tập đoàn Hòa Phát (HOSE: HPG) đã đăng ký bán lại hàng triệu cp cho con gái. Cụ thể, Thành viên HĐQT Nguyễn Ngọc Quang vừa đăng ký bán 5 triệu cp HPG theo phương thức thỏa thuận trong thời gian từ 07/07-05/08. Ở phía bên kia giao dịch là bà Nguyễn Hà My, con gái của ông Quang. Hiện nay, bà My không sở hữu cổ phiếu HPG nào. Sau giao dịch, tỷ lệ sở hữu của bà My sẽ tăng lên thành 0.09%. Nếu giao dịch thành công, ông Quang còn nắm giữ 103.8 triệu cp HPG, tương đương tỷ lệ 1.78%.

## MCG | Tin doanh nghiệp.

Sở Giao dịch Chứng khoán TP HCM (HOSE) thông báo đưa cổ phiếu của CTCP Năng lượng và Bất động sản MCG (HOSE: MCG) ra khỏi diện cảnh báo kể từ ngày 30/06. Lý do là MCG không vi phạm quy định về công bố thông tin trên thị trường chứng khoán tối thiểu 6 tháng. Mặc dù vậy, cổ phiếu MCG tiếp tục ở diện kiểm soát theo quyết định ngày 22/06/2022 của HOSE. Về tình hình hoạt động, ngày 29/06, HĐQT MCG vừa thống nhất thoái vốn đã đầu tư vào công ty con là CTCP Khoáng sản Meco.

## SRA | Tin giao dịch nội bộ.

Ông Hoàng Văn Ba, Chủ tịch HĐQT CTCP Sara Việt Nam (HNX: SRA), đăng ký mua 2 triệu cp SRA trong thời gian từ 29/06-01/07/2022. Hiện, ông Ba đang nắm giữ hơn 4.27 triệu cp SRA, chiếm tỷ lệ 9.89% vốn Công ty. Do nhu cầu cá nhân, ông Ba muốn mua thêm 2 triệu cp, nâng sở hữu tại Công ty lên mức hơn 6.27 triệu cp, chiếm tỷ lệ 14.52%.



## TUYÊN BỐ MIỄN TRÁCH NHIỆM

---

Bản quyền năm 2022 thuộc về Công ty Cổ phần Chứng khoán Ngân hàng Công thương Việt Nam (VietinBank Securities). Những thông tin sử dụng trong báo cáo được thu thập từ những nguồn đáng tin cậy và VietinBank Securities không chịu trách nhiệm về tính chính xác của chúng. Quan điểm thể hiện trong báo cáo này là của (các) tác giả và không nhất thiết liên hệ với quan điểm chính thức của VietinBank Securities. Không một thông tin cũng như ý kiến nào được viết ra nhằm mục đích quảng cáo hay khuyến nghị mua/bán bất kỳ chứng khoán nào. Báo cáo này không được phép sao chép, tái bản bởi bất kỳ cá nhân hoặc tổ chức nào khi chưa được phép của VietinBank Securities.

## THÔNG TIN LIÊN HỆ

---

### Chiến lược giao dịch

---

#### Nguyễn Hoàng Việt

Chuyên viên phân tích chính

[vieth@cts.vn](mailto:vieth@cts.vn)

SĐT: (+84 – 24) 3974 1771