

THE MORNING NEWS
BẢN TIN SÁNG 25/07/2022

**TIẾP TỤC CHỊU ÁP LỰC
RUNG LẮC**

Quốc tế











- Chứng khoán Mỹ có phiên điều chỉnh giảm điểm trong ngày giao dịch cuối tuần sau nhiều phiên tăng liên tục. Kết thúc phiên, chỉ số Dow Jones giảm nhẹ 0,43%, Nasdaq giảm 1,87% và S&P 500 giảm 0,93%. Giá cổ phiếu của hầu hết các nhóm ngành có xu hướng biến động cùng với xu hướng của thị trường.
- Chứng khoán châu Âu có một phiên tăng điểm nhẹ trong ngày thứ 6. Chỉ số FTSE 100 (Anh) tăng 0,08%, CAC 40 (Pháp) tăng 0,25%. Trong khi đó, thị trường chứng khoán tại các nước Đông Nam Á đa số tăng điểm trong phiên cuối tuần như Philippines, Thái Lan, Malaysia.
- Giá một số mặt hàng hóa gây chú ý trong phiên giao dịch cuối tuần như giá gas và lúa mì. Trong khi giá GAS có mức tăng 4,63%, thì giá lúa mì lại giảm 5,86% so với phiên giao dịch trước đó.
- FED sẽ có cuộc họp kéo dài 2 ngày vào 26-27/7 với dự báo tăng lãi suất thêm 0,75 điểm phần trăm.
- Lạm phát tại Thổ Nhĩ Kỳ, Nam Phi đang tăng lên mức cao nhất trong nhiều năm qua.

Trong nước

- Vnindex có một phiên giảm điểm nhẹ trong phiên giao dịch cuối tuần, kết thúc phiên, Vnindex giảm 3,71 điểm lên mức 1.198,47 điểm, khối lượng và giá trị giao dịch đều giảm so với phiên trước đó.
- Nhóm cổ phiếu nhiều nhóm ngành cũng có xu hướng biến động nhẹ cùng với xu hướng thị trường, nhóm cổ phiếu nhóm ngành vật liệu cơ bản giảm 1,12% toàn ngành, các dịch vụ hạ tầng tăng 1,26% cho toàn ngành.
- Nhà đầu tư nước ngoài mua ròng 376,51 tỷ đồng, tập trung mua MWG (105,81 tỷ); GAS (73,16 tỷ); MSN (52,27 tỷ). Bên cạnh đó, tự doanh cũng tham gia mua ròng với giá trị 153,13 tỷ đồng, tập trung mua MSN, GAS, VCB.
- Lợi nhuận nhiều ngân hàng vượt 10.000 tỷ ngay trong nửa đầu năm như VPB, TCB, MBB.
- Kim ngạch xuất khẩu dệt may đạt mốc 23 tỷ USD, tăng 17,7% so với cùng kỳ năm 2021.

TIN TỨC ĐẦU NGÀY

Doanh nghiệp

-  HBC: Chủ tịch xây dựng Hòa Bình đăng ký mua thêm hơn 6,6 triệu cổ phiếu.
-  VIX: Chứng khoán VIX hoàn tất mua vào 15 triệu cổ phiếu Gelex.
-  MSB: Lãi trước thuế 6 tháng đạt trên 3.300 tỷ, tăng 7% so với cùng kỳ.
-  MSN: Masan mở công ty bán thuốc có vốn điều lệ hơn 28 tỷ đồng.
-  VGT: 6 tháng đầu năm, tập đoàn dệt may Việt Nam đạt 103% kế hoạch lợi nhuận năm.
-  PAT: Kết quả kinh doanh 6 tháng đầu năm 2022, phốt pho Apatit lãi sau thuế 575 tỷ đồng, tạm ứng cổ tức bằng tiền tỷ lệ 100%.
-  ANV: Nam Việt vừa công bố 6 tháng đầu năm doanh thu của doanh nghiệp đạt 2.513 tỷ đồng, tăng 41% so với cùng kỳ.
-  MIG: Lợi nhuận quý II của Bảo hiểm quân đội giảm mạnh, trong khi doanh thu vẫn tăng đạt 835 tỷ đồng.
-  HT1: Lợi nhuận bán niên của Xi măng Hà Tiên giảm 52% so với cùng kỳ, do giá than tăng nóng.
-  MCM: Mộc Châu Milk thu về hơn 1.500 tỷ đồng trong nửa đầu năm 2022.

DIỄN BIẾN THỊ TRƯỜNG CHỨNG KHOÁN THẾ GIỚI

CHỈ SỐ	25/07/2022	% Ngày	% Tuần	% Tháng	% YTD
VN INDEX	1.194,76	-0,31%	1,32%	0,78%	-20,26%
HNX30 INDEX	521,75	0,71%	2,24%	7,17%	-35,07%
VN30 INDEX	1.228,84	-0,52%	0,71%	-0,54%	-19,98%
S&P 500	3.961,63	-0,93%	2,55%	1,28%	-16,88%
Dow Jones	31.899,29	-0,43%	1,95%	1,27%	-12,22%
Nasdaq	11.834,11	-1,87%	3,33%	1,95%	-24,36%
Shanghai Composite	3.269,97	-0,06%	1,30%	-2,38%	-10,16%
Nikkei 225	27.805,22	-0,39%	3,80%	4,96%	-3,43%
Thailand SET	1.552,73	0,42%	1,26%	-1,02%	-6,33%
Malaysia	1.465,80	1,07%	3,34%	2,03%	-6,49%
Philippine	6.263,39	0,12%	1,10%	0,74%	-12,06%
Indonesia JCI	6.886,96	0,33%	3,53%	-2,21%	4,64%
FTSE 100	7.276,37	0,08%	1,64%	0,94%	-1,46%
DAX	13.253,68	0,05%	3,02%	1,03%	-16,56%
CAC 40	6.216,82	0,25%	3,00%	2,36%	-13,09%

Nguồn: Bloomberg, Vietinbank Securities

TOP CỔ PHIẾU TĂNG – GIẢM GIÁ

HSX: Top 10 CP tăng nhiều nhất trong ngày

Mã CK	Giá đóng cửa	Tổng khối lượng (CP)	Thay đổi
CLW	30.700	1.800	6,97%
HOT	30.850	300	6,93%
TNT	7.720	532.200	6,93%
BCM	66.500	468.700	6,91%
DAH	7.910	849.200	6,89%
HTN	33.350	573.700	6,89%
SMA	7.470	16.800	6,87%
OPC	28.850	72.300	6,85%
ST8	23.500	394.400	6,82%
VRC	11.850	47.700	6,76%

HNX: Top 10 CP tăng nhiều nhất trong ngày

Mã CK	Giá đóng cửa	Tổng khối lượng (CP)	Thay đổi
CLM	55.600	200	9,88%
DST	7.800	498.150	9,86%
SJE	36.800	177.900	9,85%
PIA	29.300	2.200	9,74%
CMS	17.100	109.300	9,62%
TJC	16.200	4.700	9,46%
PBP	13.000	26.100	9,24%
PEN	9.600	100	9,09%
SIC	28.000	1.100	8,95%
KSQ	4.000	346.200	8,11%

HSX: Top 10 CP giảm nhiều nhất trong ngày

Mã CK	Giá đóng cửa	Tổng khối lượng (CP)	Thay đổi
CTF	22.400	944.300	-6,86%
SII	15.800	6.100	-6,78%
CVT	39.100	100	-6,57%
TRC	38.800	100	-6,51%
DTA	8.880	37.500	-6,43%
NSC	86.400	14.900	-6,09%
HTL	17.300	100	-5,46%
FUCVREIT	8.250	1.300	-5,17%
HU1	9.300	11.000	-5,10%
PTC	10.600	211.700	-4,93%

HNX: Top 10 CP giảm nhiều nhất trong ngày

Mã CK	Giá đóng cửa	Tổng khối lượng (CP)	Thay đổi
L43	3.600	7.200	-10,00%
SGD	21.100	1.100	-9,83%
KDM	14.300	52.102	-9,49%
TTZ	3.100	15.000	-8,82%
OCH	8.100	240.120	-7,95%
VE1	3.700	2.300	-7,50%
SSM	5.600	100	-6,67%
DVM	17.900	153.400	-6,28%
NDN	10.700	1.245.900	-6,14%
PDC	4.900	21.000	-5,77%

GIAO DỊCH CỦA KHỐI NGOẠI

HSX: TOP 10 CP NĐTNN mua và bán ròng nhiều nhất trong ngày (Tr.VND)

TT	Mã CK	GT Mua ròng	Mã CK2	GT Bán ròng
1	MWG	105.694	KBC	17.396
2	GAS	73.129	VHM	12.776
3	GEX	47.226	E1VFN30	11.842
4	MSN	45.173	FUEVFN30	9.678
5	FUESSVFL	23.204	HPG	8.477
6	TPB	22.891	MIG	7.666
7	VCB	20.513	PHR	6.753
8	SAB	19.845	BCG	6.439
9	LPB	17.586	DRC	5.457
10	STB	17.404	BVH	5.356

HNX: TOP 10 CP NĐTNN mua và bán ròng nhiều nhất trong ngày (Tr.VND)

TT	Mã CK	GT Mua ròng	Mã CK2	GT Bán ròng
1	IDC	3.322	PVS	2.571
2	TNG	981	KLF	1.383
3	SD5	252	NDN	210
4	PVI	183	PSE	128
5	ICG	122	EVS	116
6	NET	122	MCF	74
7	STP	121	NVB	63
8	TDN	113	CAN	37
9	SHS	103	PSD	36
10	VCS	102	VE3	14

Nguồn: Fiinpro, Vietinbank Securities

CẬP NHẬT THỊ TRƯỜNG HÀNG HÓA

Mặt hàng	Đơn vị	25/07/2022	%Ngày	% 5 ngày	%Tháng	%YTD
Oil WTI	USD/bbl.	95,56	-1,71%	-6,86%	-11,21%	27,06%
Oil Brent	USD/bbl.	104,09	-0,64%	-2,05%	-7,98%	33,83%
Thép thanh	CNY/MT	3.881,00	0,42%	4,61%	-8,16%	-5,66%
Nhôm	USD/MT	2.481,75	2,50%	6,67%	0,53%	-11,46%
Đồng	USd/lb.	332,60	1,55%	-0,60%	-11,18%	-24,93%
Than	USD/MT	409,20	1,44%	0,65%	4,39%	141,27%
Đường	USd/lb.	17,89	-2,51%	-7,06%	-3,24%	-2,56%
Ngô	USd/bu.	572,50	-2,00%	-6,49%	-23,69%	-3,50%
Gas	USD/MMBtu	8,48	4,63%	13,38%	36,33%	127,35%
Sữa	USD/cwt	22,52	-0,09%	0,00%	-7,36%	22,26%
Vàng	USD/t oz.	1.740,00	0,81%	0,68%	-5,96%	-5,48%
Bạc	USD/t oz.	18,43	-0,54%	-2,20%	-12,92%	-21,45%
Lúa Mỳ	USd/bu.	776,50	-5,86%	-4,46%	-17,08%	1,30%

THÔNG BÁO MIỄN TRỪ TRÁCH NHIỆM

Nội dung bản tin này do Công ty cổ phần chứng khoán Công thương (VietinBank Securities) cung cấp, chỉ mang tính chất tham khảo. Mặc dù mọi thông tin đều được thu thập từ những nguồn, tờ báo đáng tin cậy, nhưng VietinBank Securities không đảm bảo được tuyệt đối được độ chính xác của thông tin hay bất kỳ vấn đề nào liên quan đến việc sử dụng bản tin này.

Các ý kiến tổng hợp, dự báo chỉ thể hiện quan điểm của tác giả tại thời điểm phát hành, báo cáo chỉ nhằm mục đích cung cấp thông tin tham khảo chứ không mang tính chất mời chào, mua bán, nắm giữ bất cứ cổ phiếu nào. Báo cáo này là tài sản của Công ty cổ phần chứng khoán Công thương (VietinBank Securities).

Không ai được phép sao chép, tái sản xuất, phát hành cũng như phân phối báo cáo này vì bất cứ mục đích cá nhân hay thương mại nào nếu không có sự đồng ý của VietinBank Securities.

Xin vui lòng ghi rõ nguồn khi trích dẫn các thông tin trong báo cáo này!