

# BẢN TIN PHÁI SINH

NGÀY: 11/07/2022




CUP AND HANDLE



## BẢN TIN PHÁI SINH

Mã CK	Giá đóng cửa	+/-	%	Gap	% Gap	KLGD	GTGD	GT ròng NĐTNN	Open Interest (Hợp đồng)	Số phiên còn lại	Ngày đáo hạn
VN30F2207	1.200,70	-24,30	-1,98%	-8,32	-0,69	228.673	27.710,80	-206,99	43.796	8	21/07/2022
VN30F2208	1.209,50	-13,50	-1,10%	0,48	0,04	578	69,80	3,23	1.461	28	18/08/2022
VN30F2209	1.198,80	-26,20	-2,14%	-10,22	-0,85	43	5,20	0,12	243	48	15/09/2022
VN30F2212	1.190,00	-32,00	-2,62%	-19,02	-1,57	56	6,77	0,00	455	113	15/12/2022

Nguồn: FiinPro, Vietinbank Securities

-  Thị trường phái sinh giảm trong ngày hôm nay. 4 HĐTL gồm VN30F1M, VN30F2M, VN30F1Q, VN30F2Q đóng cửa với mức giảm từ 13,5 đến 32 điểm trong khi chỉ số cơ sở giảm 22,52 điểm. Thanh khoản VN30F1M cao hơn phiên trước đạt 228.673 hợp đồng (tăng 8,5%) được khớp lệnh.
-  Chỉ số VN30 giảm mạnh, đóng cửa giảm 22,52 điểm về ngưỡng 1.209,02 điểm. Thanh khoản của nhóm VN30 cao hơn phiên trước đó, đạt 4.395 tỷ đồng (tăng 9,8%). Nhà đầu tư cân nhắc mở vị thế tại các ngưỡng kháng cự/hỗ trợ trong các phiên tiếp theo nếu dấu hiệu tiêu cực vẫn tiếp diễn trên thị trường.
-  Nhóm cổ phiếu trong chỉ số VN30 hôm nay sắc đỏ bao trùm với 24 mã giảm, 4 mã tham chiếu và 2 mã tăng. Các cổ phiếu như TCB, VPB, ACB góp phần quan trọng vào sắc đỏ của VN30 phiên ngày hôm nay.

🇻🇳 Chiến lược giao dịch ngắn hạn: Thị trường hôm nay giảm đi kèm cùng với biên độ giao dịch hấp dẫn. Chúng tôi khuyến nghị quý nhà đầu tư tích cực giao dịch trong phiên. Phiên hôm nay giảm mạnh đưa chỉ số VN30 từ 1231,54 về 1.209,02. Chúng tôi khuyến nghị nhà đầu tư giao dịch trong phiên theo các ngưỡng hỗ trợ và kháng cự của thị trường.

🇻🇳 Chiến lược giao dịch trong phiên: Nhà đầu tư có thể tận dụng các nhịp hồi và break qua ngưỡng kháng cự 1.213 để mở vị thế Long và ngưỡng hỗ trợ 1.190 để mở vị thế Short với mức dừng lỗ là 4 điểm và mức chốt lời là 9 điểm.

## BIỂU ĐỒ KỸ THUẬT VN30F1M



## BIỂU ĐỒ KỸ THUẬT VN30 – CƠ SỞ



# BIỂU ĐỒ KỸ THUẬT VN30F1M



## BIẾN ĐỘNG CỦA VN30

CK	Tên Công Ty	Giá	+/-%
TCB	Ngân hàng Thương mại Cổ phần Kỹ thương Việt Nam	35.600	-5,19%
TPB	Ngân hàng Thương mại Cổ phần Tiên Phong	26.000	-4,06%
VPB	Ngân hàng Thương mại Cổ phần Việt Nam Thịnh Vượng	27.500	-3,85%
POW	Tổng Công ty Điện lực Dầu khí Việt Nam - CTCP	12.500	-3,85%
VRE	Công ty Cổ phần Vincom Retail	26.000	-3,70%
HDB	Ngân hàng Thương mại Cổ phần Phát Triển Thành phố Hồ Chí Minh	22.900	-3,38%
KDH	Công ty Cổ phần Đầu tư và Kinh doanh nhà Khang Điền	35.000	-2,91%
VCB	Ngân hàng Thương mại Cổ phần Ngoại thương Việt Nam	72.000	-2,70%
MBB	Ngân hàng Thương mại Cổ phần Quân đội	24.400	-2,59%
MSN	Công ty Cổ phần Tập đoàn Masan	102.500	-2,29%
ACB	Ngân hàng Thương mại Cổ phần Á Châu	23.500	-2,08%
STB	Ngân hàng Thương mại Cổ phần Sài Gòn Thương Tín	22.050	-2,00%
HPG	Công ty Cổ phần Tập đoàn Hòa Phát	22.050	-1,78%
CTG	Ngân hàng Thương mại Cổ phần Công thương Việt Nam	25.500	-1,54%
BID	Ngân hàng Thương mại Cổ phần Đầu tư và Phát triển Việt Nam	34.500	-1,43%

CK	Tên Công Ty	Giá	+/-%
GVR	Tập đoàn Công nghiệp Cao su Việt Nam - Công ty Cổ phần	20.950	-1,18%
FPT	Công ty Cổ phần FPT	82.800	-0,96%
PDR	Công ty Cổ phần Phát triển Bất động sản Phát Đạt	52.300	-0,95%
VHM	Công ty Cổ phần Vinhomes	60.500	-0,82%
MWG	Công ty Cổ phần Đầu tư Thế Giới Di Động	64.500	-0,77%
GAS	Tổng Công ty Khí Việt Nam - Công ty Cổ phần	94.900	-0,73%
NVL	Công ty Cổ phần Tập đoàn Đầu tư Địa ốc No Va	73.400	-0,54%
PNJ	Công ty Cổ phần Vàng bạc Đá quý Phú Nhuận	115.500	-0,43%
VJC	Công ty Cổ phần Hàng không Vietjet	127.400	-0,31%
VIC	Tập đoàn Vingroup - Công ty Cổ phần	70.000	0,00%
VNM	Công ty Cổ phần Sữa Việt Nam	73.000	0,00%
SAB	Tổng Công ty Cổ phần Bia - Rượu - Nước Giải khát Sài Gòn	155.100	0,00%
BVH	Tập đoàn Bảo Việt	54.600	0,00%
PLX	Tập đoàn Xăng dầu Việt Nam	39.500	0,38%
SSI	Công ty Cổ phần Chứng khoán SSI	20.650	1,23%

## THÔNG BÁO MIỄN TRỪ TRÁCH NHIỆM

Nội dung bản tin này do Công ty cổ phần chứng khoán Công thương (Vietinbank Securities) cung cấp, chỉ mang tính chất tham khảo. Mặc dù mọi thông tin đều được thu thập từ những nguồn, tờ báo đáng tin cậy, nhưng Vietinbank Securities không đảm bảo được tuyệt đối được độ chính xác của thông tin hay bất kỳ vấn đề nào liên quan đến việc sử dụng bản tin này.

Các ý kiến tổng hợp, dự báo chỉ thể hiện quan điểm của tác giả tại thời điểm phát hành, báo cáo chỉ nhằm mục đích cung cấp thông tin tham khảo chứ không mang tính chất mời chào, mua bán, nắm giữ bất cứ cổ phiếu nào. Báo cáo này là tài sản của Công ty cổ phần chứng khoán Công thương (Vietinbank Securities).

Không ai được phép sao chép, tái sản xuất, phát hành cũng như phân phối báo cáo này vì bất cứ mục đích cá nhân hay thương mại nào nếu không có sự đồng ý của Vietinbank Securities.

***Xin vui lòng ghi rõ nguồn khi trích dẫn các thông tin trong báo cáo này!***