

BẢN TIN PHÁI SINH

NGÀY: 14/07/2022




PHỤC HỒI TRONG NGẮN HẠN



BẢN TIN PHÁI SINH

Mã CK	Giá đóng cửa	+/-	%	Gap	% Gap	KLGD	GTGD	GT ròng NĐTNN	Open Interest (Hợp đồng)	Số phiên còn lại	Ngày đáo hạn
VN30F2207	1.215,70	5,70	0,47	-6,24	-0,51	242.699	29.376,09	-152,04	40.552	5	21/07/2022
VN30F2208	1.213,60	3,60	0,30	-8,34	-0,68	1.574	190,43	80,40	2.860	25	18/08/2022
VN30F2209	1.212,10	2,00	0,17	-9,84	-0,81	17	2,05	-0,12	246	45	15/09/2022
VN30F2212	1.211,80	0,4	0,03	-10,14	-0,83	26	3,14	0,00	456	110	15/12/2022

Nguồn: FiinPro, Vietinbank Securities

-  Thị trường phái sinh tăng trong ngày hôm nay. 4 HĐTL gồm VN30F1M, VN30F2M, VN30F1Q, VN30F2Q đóng cửa với mức tăng từ 0,4 đến 5,7 điểm trong khi chỉ số cơ sở tăng 5 điểm. Thanh khoản VN30F1M thấp hơn phiên trước đạt 242.699 hợp đồng (giảm 3,77%) được khớp lệnh.
-  Chỉ số VN30 tăng nhẹ, đóng cửa tăng 5 điểm lên ngưỡng 1.221,94 điểm. Thanh khoản của nhóm VN30 thấp hơn phiên trước đó, đạt 3.591 tỷ đồng (giảm 10,72%). Nhà đầu tư cân nhắc mở vị thế tại các ngưỡng kháng cự/hỗ trợ trong các phiên tiếp theo.
-  Nhóm cổ phiếu trong chỉ số VN30 hôm nay lan tỏa sắc xanh với 21 mã tăng, 6 mã giảm và 3 mã tham chiếu. Các cổ phiếu như VPB, MSN, KDH góp phần quan trọng vào sắc xanh của VN30 phiên ngày hôm nay.

🇻🇳 Chiến lược giao dịch ngắn hạn: Thị trường hôm nay tăng đi kèm cùng với biên độ giao dịch giảm. Chúng tôi khuyến nghị quý nhà đầu tư tích cực giao dịch trong phiên. Phiên hôm nay tăng nhẹ đưa chỉ số VN30 từ 1.216,94 lên 1.221,94. Chúng tôi khuyến nghị nhà đầu tư giao dịch trong phiên theo các ngưỡng hỗ trợ và kháng cự của thị trường.

🇻🇳 Chiến lược giao dịch trong phiên: Nhà đầu tư có thể tận dụng các nhịp hồi và break qua ngưỡng kháng cự 1.220 để mở vị thế Long và ngưỡng hỗ trợ 1.206,5 để mở vị thế Short với mức dừng lỗ là 4 điểm và mức chốt lời là 9 điểm.

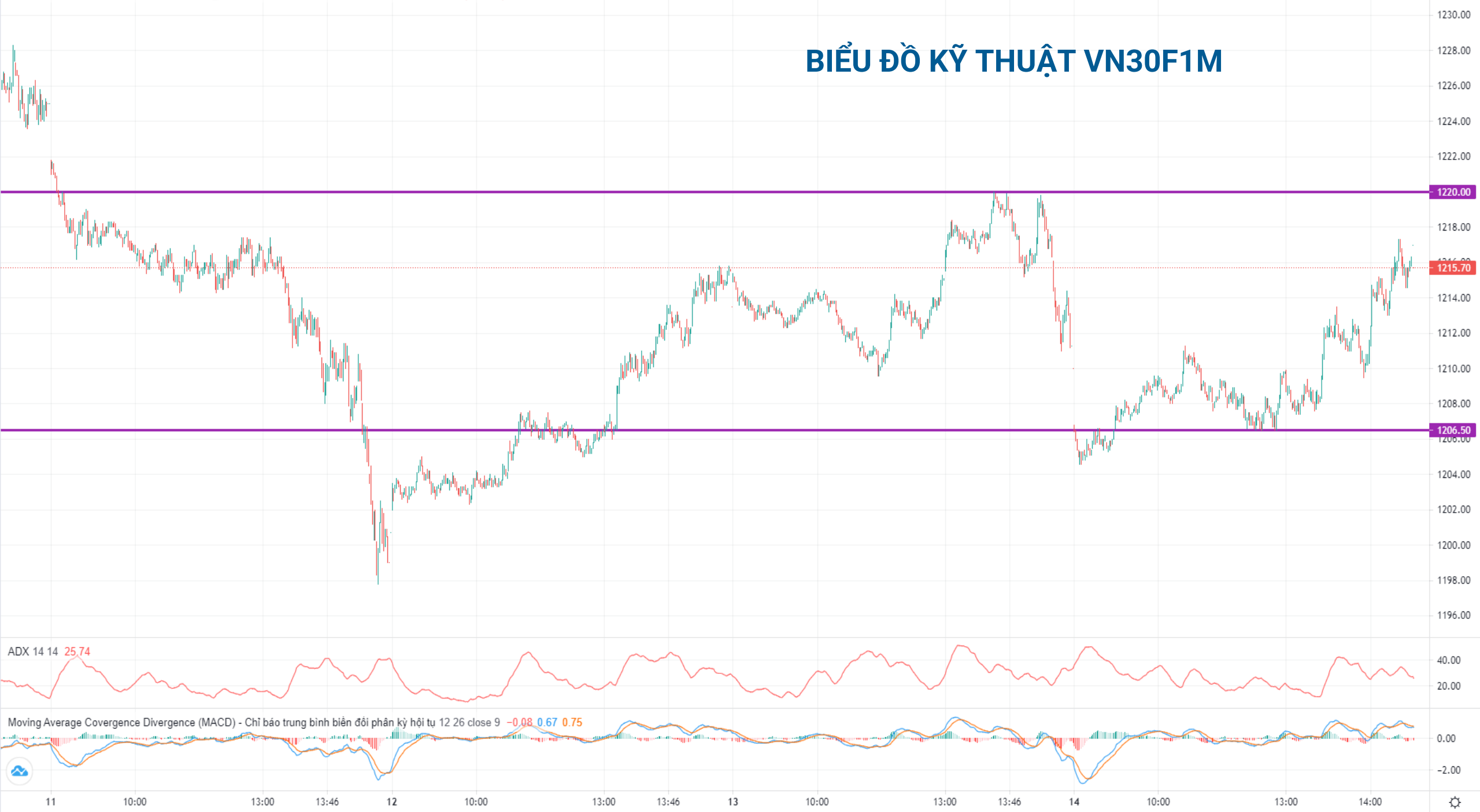
BIỂU ĐỒ KỸ THUẬT VN30F1M



BIỂU ĐỒ KỸ THUẬT VN30 – CƠ SỞ



BIỂU ĐỒ KỸ THUẬT VN30F1M



BIẾN ĐỘNG CỦA VN30

CK	Tên Công Ty	Giá	+/-%
KDH	Công ty Cổ phần Đầu tư và Kinh doanh nhà Khang Điền	36.800	4,10%
SSI	Công ty Cổ phần Chứng khoán SSI	21.500	3,86%
GVR	Tập đoàn Công nghiệp Cao su Việt Nam - Công ty Cổ phần	23.200	2,88%
GAS	Tổng Công ty Khí Việt Nam - Công ty Cổ phần	98.800	2,60%
CTG	Ngân hàng Thương mại Cổ phần Công thương Việt Nam	27.000	1,69%
VJC	Công ty Cổ phần Hàng không Vietjet	126.700	1,52%
MSN	Công ty Cổ phần Tập đoàn Masan	102.500	1,49%
STB	Ngân hàng Thương mại Cổ phần Sài Gòn Thương Tín	23.300	1,08%
VPB	Ngân hàng Thương mại Cổ phần Việt Nam Thịnh Vượng	28.050	1,08%
TPB	Ngân hàng Thương mại Cổ phần Tiên Phong	26.900	0,94%
SAB	Tổng Công ty Cổ phần Bia - Rượu - Nước Giải khát Sài Gòn	154.900	0,85%
VCB	Ngân hàng Thương mại Cổ phần Ngoại thương Việt Nam	72.400	0,84%
MBB	Ngân hàng Thương mại Cổ phần Quân đội	25.500	0,79%
POW	Tổng Công ty Điện lực Dầu khí Việt Nam - CTCP	13.100	0,77%
PDR	Công ty Cổ phần Phát triển Bất động sản Phát Đạt	52.800	0,57%

CK	Tên Công Ty	Giá	+/-%
PNJ	Công ty Cổ phần Vàng bạc Đá quý Phú Nhuận	115.500	0,43%
PLX	Tập đoàn Xăng dầu Việt Nam	40.100	0,38%
FPT	Công ty Cổ phần FPT	82.800	0,36%
BID	Ngân hàng Thương mại Cổ phần Đầu tư và Phát triển Việt Nam	36.150	0,28%
ACB	Ngân hàng Thương mại Cổ phần Á Châu	24.050	0,21%
NVL	Công ty Cổ phần Tập đoàn Đầu tư Địa ốc No Va	73.700	0,14%
VIC	Tập đoàn Vingroup - Công ty Cổ phần	69.500	0,00%
VHM	Công ty Cổ phần Vinhomes	60.100	0,00%
HDB	Ngân hàng Thương mại Cổ phần Phát Triển Thành phố Hồ Chí Minh	23.700	0,00%
VNM	Công ty Cổ phần Sữa Việt Nam	72.400	-0,14%
BVH	Tập đoàn Bảo Việt	57.900	-0,17%
TCB	Ngân hàng Thương mại Cổ phần Kỹ thương Việt Nam	35.950	-0,42%
HPG	Công ty Cổ phần Tập đoàn Hòa Phát	22.200	-0,45%
VRE	Công ty Cổ phần Vincom Retail	26.050	-0,76%
MWG	Công ty Cổ phần Đầu tư Thế Giới Di Động	62.600	-1,57%

THÔNG BÁO MIỄN TRỪ TRÁCH NHIỆM

Nội dung bản tin này do Công ty cổ phần chứng khoán Công thương (Vietinbank Securities) cung cấp, chỉ mang tính chất tham khảo. Mặc dù mọi thông tin đều được thu thập từ những nguồn, tờ báo đáng tin cậy, nhưng Vietinbank Securities không đảm bảo được tuyệt đối được độ chính xác của thông tin hay bất kỳ vấn đề nào liên quan đến việc sử dụng bản tin này.

Các ý kiến tổng hợp, dự báo chỉ thể hiện quan điểm của tác giả tại thời điểm phát hành, báo cáo chỉ nhằm mục đích cung cấp thông tin tham khảo chứ không mang tính chất mời chào, mua bán, nắm giữ bất cứ cổ phiếu nào. Báo cáo này là tài sản của Công ty cổ phần chứng khoán Công thương (Vietinbank Securities).

Không ai được phép sao chép, tái sản xuất, phát hành cũng như phân phối báo cáo này vì bất cứ mục đích cá nhân hay thương mại nào nếu không có sự đồng ý của Vietinbank Securities.

Xin vui lòng ghi rõ nguồn khi trích dẫn các thông tin trong báo cáo này!