

# BẢN TIN PHÁI SINH

NGÀY: 18/07/2022




RUNG LẮC



## BẢN TIN PHÁI SINH

Mã CK	Giá đóng cửa	+/-	%	Gap	% Gap	KLGD	GTGD	GT ròng NĐTNN	Open Interest (Hợp đồng)	Số phiên còn lại	Ngày đáo hạn
VN30F2207	1.215,40	5,30	0,44%	1,12	0,09%	179.182	21.816,04	15,23	37.775	3	21/07/2022
VN30F2208	1.212,80	1,90	0,16%	-1,48	-0,12%	3.079	374,37	56,31	4.698	23	18/08/2022
VN30F2209	1.211,80	-0,10	-0,01%	-2,48	-0,20%	41	4,99	0,00	269	43	15/09/2022
VN30F2212	1.211,80	1,60	0,13%	-2,48	-0,20%	115	13,97	0,00	472	108	15/12/2022

Nguồn: FiinPro, Vietinbank Securities

- 
 Thị trường phái sinh có phiên giao dịch rung lắc trong ngày hôm nay. 4 HĐTL gồm VN30F1M, VN30F2M, VN30F1Q, VN30F2Q đóng cửa với mức biến động từ -0,1 đến 5,3 điểm trong khi chỉ số cơ sở giảm 5,86 điểm. Thanh khoản VN30F1M thấp hơn phiên trước đạt 179.182 hợp đồng (giảm 18,9%) được khớp lệnh.
- 
 Chỉ số VN30 giảm nhẹ, đóng cửa giảm 5,86 điểm xuống mốc 1.214,28 điểm. Thanh khoản của nhóm VN30 thấp hơn phiên trước đó, đạt khoảng 3.600 tỷ đồng (giảm 29,4%). Nhà đầu tư cân nhắc mở vị thế tại các ngưỡng kháng cự/hỗ trợ trong các phiên tiếp theo nếu dấu hiệu tiêu cực vẫn tiếp diễn trên thị trường.
- 
 Nhóm cổ phiếu trong chỉ số VN30 hôm nay biến động nhẹ với 11 mã tăng, 16 mã giảm, 3 mã tham chiếu. Các cổ phiếu như HPG, VIC, STB có tác động tiêu cực vào phiên giảm điểm của VN30 phiên ngày hôm nay.

🇻🇳 Chiến lược giao dịch ngắn hạn: Thị trường hôm nay tiếp tục cho thấy tín hiệu tiêu cực vẫn còn đi kèm cùng với biên độ giao dịch thấp. Chúng tôi khuyến nghị quý nhà đầu tư theo dõi, tận dụng các cơ hội để giao dịch trong phiên. Phiên hôm nay giảm nhẹ đưa chỉ số VN30 từ 1.220,14 xuống 1.214,28. Chúng tôi khuyến nghị nhà đầu tư giao dịch trong phiên theo các ngưỡng hỗ trợ và kháng cự của thị trường.

🇻🇳 Chiến lược giao dịch trong phiên: Nhà đầu tư có thể tận dụng các nhịp hồi và break qua ngưỡng kháng cự 1.217,9 để mở vị thế Long và ngưỡng hỗ trợ 1.204,4 để mở vị thế Short với mức dừng lỗ là 4 điểm và mức chốt lời là 9 điểm.


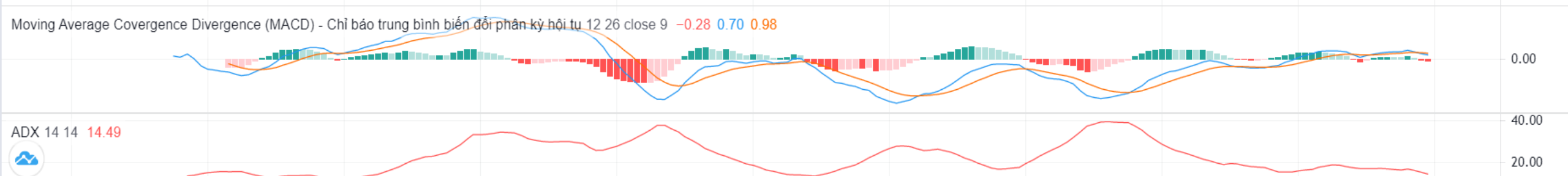
## BIỂU ĐỒ KỸ THUẬT VN30F1M



## BIỂU ĐỒ KỸ THUẬT VN30 – CƠ SỞ



# BIỂU ĐỒ KỸ THUẬT VN30F1M



## BIẾN ĐỘNG CỦA VN30

CK	Tên Công Ty	Giá	+/-%
HPG	Công ty Cổ phần Tập đoàn Hòa Phát	22.600	-2,59%
VIC	Tập đoàn Vingroup - Công ty Cổ phần	68.000	-2,30%
STB	Ngân hàng Thương mại Cổ phần Sài Gòn Thương Tín	22.550	-1,96%
VHM	Công ty Cổ phần Vinhomes	59.000	-1,67%
SSI	Công ty Cổ phần Chứng khoán SSI	20.900	-0,95%
BID	Ngân hàng Thương mại Cổ phần Đầu tư và Phát triển Việt Nam	35.500	-0,84%
MWG	Công ty Cổ phần Đầu tư Thế Giới Di Động	61.000	-0,81%
VRE	Công ty Cổ phần Vincom Retail	26.050	-0,57%
HDB	Ngân hàng Thương mại Cổ phần Phát Triển Thành phố Hồ Chí Minh	23.500	-0,42%
ACB	Ngân hàng Thương mại Cổ phần Á Châu	23.900	-0,42%
VCB	Ngân hàng Thương mại Cổ phần Ngoại thương Việt Nam	72.000	-0,41%
KDH	Công ty Cổ phần Đầu tư và Kinh doanh nhà Khang Điền	36.200	-0,41%
VJC	Công ty Cổ phần Hàng không Vietjet	124.200	-0,40%
CTG	Ngân hàng Thương mại Cổ phần Công thương Việt Nam	26.900	-0,37%
VPB	Ngân hàng Thương mại Cổ phần Việt Nam Thịnh Vượng	28.150	-0,35%

CK	Tên Công Ty	Giá	+/-%
MBB	Ngân hàng Thương mại Cổ phần Quân đội	25.400	-0,20%
PNJ	Công ty Cổ phần Vàng bạc Đá quý Phú Nhuận	113.500	0,00%
NVL	Công ty Cổ phần Tập đoàn Đầu tư Địa ốc No Va	73.600	0,00%
GAS	Tổng Công ty Khí Việt Nam - Công ty Cổ phần	97.500	0,00%
SAB	Tổng Công ty Cổ phần Bia - Rượu - Nước Giải khát Sài Gòn	154.200	0,13%
VNM	Công ty Cổ phần Sữa Việt Nam	71.700	0,14%
GVR	Tập đoàn Công nghiệp Cao su Việt Nam - Công ty Cổ phần	23.200	0,22%
TPB	Ngân hàng Thương mại Cổ phần Tiên Phong	27.250	0,55%
TCB	Ngân hàng Thương mại Cổ phần Kỹ thương Việt Nam	36.300	0,55%
PDR	Công ty Cổ phần Phát triển Bất động sản Phát Đạt	53.100	0,57%
POW	Tổng Công ty Điện lực Dầu khí Việt Nam - CTCP	13.100	0,77%
FPT	Công ty Cổ phần FPT	83.000	0,97%
PLX	Tập đoàn Xăng dầu Việt Nam	40.250	1,13%
MSN	Công ty Cổ phần Tập đoàn Masan	102.600	1,38%
BVH	Tập đoàn Bảo Việt	57.300	1,42%

## THÔNG BÁO MIỄN TRỪ TRÁCH NHIỆM

Nội dung bản tin này do Công ty cổ phần chứng khoán Công thương (VietinBank Securities) cung cấp, chỉ mang tính chất tham khảo. Mặc dù mọi thông tin đều được thu thập từ những nguồn, tờ báo đáng tin cậy, nhưng VietinBank Securities không đảm bảo được tuyệt đối được độ chính xác của thông tin hay bất kỳ vấn đề nào liên quan đến việc sử dụng bản tin này.

Các ý kiến tổng hợp, dự báo chỉ thể hiện quan điểm của tác giả tại thời điểm phát hành, báo cáo chỉ nhằm mục đích cung cấp thông tin tham khảo chứ không mang tính chất mời chào, mua bán, nắm giữ bất cứ cổ phiếu nào. Báo cáo này là tài sản của Công ty cổ phần chứng khoán Công thương (VietinBank Securities).

Không ai được phép sao chép, tái sản xuất, phát hành cũng như phân phối báo cáo này vì bất cứ mục đích cá nhân hay thương mại nào nếu không có sự đồng ý của VietinBank Securities.

***Xin vui lòng ghi rõ nguồn khi trích dẫn các thông tin trong báo cáo này!***