

BẢN TIN PHÁI SINH

NGÀY: 27/07/2022




PHỤC HỒI



BẢN TIN PHÁI SINH

Mã CK	Giá đóng cửa	+/-	%	Gap	% Gap	KLGD	GTGD	GT ròng NĐTNN	Open Interest (Hợp đồng)	Số phiên còn lại	Ngày đáo hạn
VN30F2207	1.223,00	4,10	0,34%	3,57	0,29%	163.202	19.849,33	-142,35	42681,0	16	18/08/2022
VN30F2208	1.221,80	2,60	0,21%	2,37	0,19%	102	12,40	0,24	342,0	36	15/09/2022
VN30F2209	1.218,70	1,10	0,09%	-0,73	-0,06%	35	4,25	0,00	465,0	101	15/12/2022
VN30F2212	1.216,50	-1,80	-0,15%	-2,93	-0,24%	135	16,39	0,00	36,0	166	16/03/2023

Nguồn: FiinPro, Vietinbank Securities

- 
 Thị trường phái sinh giảm trong ngày hôm nay. 4 HĐTL gồm VN30F1M, VN30F2M, VN30F1Q, VN30F2Q đóng cửa với mức dao động từ -1,8 đến 4,10 điểm trong khi chỉ số cơ sở tăng 0,94 điểm. Thanh khoản VN30F1M cao hơn phiên trước đạt 163.202 hợp đồng (tăng 5,8%) được khớp lệnh.
- 
 Chỉ số VN30 đóng cửa tăng 0,94 điểm lên ngưỡng 1219,43 điểm. Thanh khoản của nhóm VN30 thấp hơn phiên trước đó, đạt 3.717 tỷ đồng (tăng 11,18%). Nhà đầu tư cân nhắc mở vị thế tại các ngưỡng kháng cự/hỗ trợ trong các phiên tiếp theo.
- 
 Nhóm cổ phiếu trong chỉ số VN30 hôm nay biến động nhẹ với 7 mã giảm, 18 mã tăng và 5 mã tham chiếu. Các cổ phiếu như VIC, VCB, ACB góp phần quan trọng vào sắc xanh của VN30 phiên ngày hôm nay.

Chiến lược giao dịch ngắn hạn: Thị trường hôm nay tăng đi kèm cùng với biên độ giao dịch trong phiên kém hấp dẫn. Chúng tôi khuyến nghị quý nhà đầu tư hạn chế giao dịch trong phiên. Phiên hôm nay tăng đưa chỉ số VN30 từ 1218.49 lên 1219.43. Chúng tôi khuyến nghị nhà đầu tư giao dịch trong phiên theo các ngưỡng hỗ trợ và kháng cự của thị trường.

Chiến lược giao dịch trong phiên: Nhà đầu tư có thể tận dụng các nhịp hồi và break qua ngưỡng kháng cự 1.229,1 để mở vị thế Long và ngưỡng hỗ trợ 1.214,8 để mở vị thế Short với mức dừng lỗ là 4 điểm và mức chốt lời là 9 điểm.

BIỂU ĐỒ KỸ THUẬT VN30F1M



BIỂU ĐỒ KỸ THUẬT VN30 – CƠ SỞ



Hợp đồng tương lai VN30F1M - 30 - O1215.50 H1216.90 L1215.50 C1216.70 +1.10 (+0.09%)

Volume - Khối lượng 6.555K

BIỂU ĐỒ KỸ THUẬT VN30F1M



BIẾN ĐỘNG CỦA VN30

CK	Tên Công Ty	Giá	+/-%
BVH	Tập đoàn Bảo Việt	57.200	5,15%
CTG	Ngân hàng Thương mại Cổ phần Công thương Việt Nam	27.000	1,69%
GVR	Tập đoàn Công nghiệp Cao su Việt Nam - Công ty Cổ phần	23.100	1,54%
VCB	Ngân hàng Thương mại Cổ phần Ngoại thương Việt Nam	75.000	1,49%
HDB	Ngân hàng Thương mại Cổ phần Phát Triển Thành phố Hồ Chí Minh	23.900	1,27%
PLX	Tập đoàn Xăng dầu Việt Nam	41.300	1,10%
VRE	Công ty Cổ phần Vincom Retail	26.300	0,96%
POW	Tổng Công ty Điện lực Dầu khí Việt Nam - CTCP	13.100	0,77%
SSI	Công ty Cổ phần Chứng khoán SSI	20.400	0,74%
KDH	Công ty Cổ phần Đầu tư và Kinh doanh nhà Khang Điền	37.300	0,67%
ACB	Ngân hàng Thương mại Cổ phần Á Châu	24.200	0,62%
VIC	Tập đoàn Vingroup - Công ty Cổ phần	66.500	0,61%
FPT	Công ty Cổ phần FPT	85.200	0,47%
STB	Ngân hàng Thương mại Cổ phần Sài Gòn Thương Tín	23.050	0,44%
PDR	Công ty Cổ phần Phát triển Bất động sản Phát Đạt	52.500	0,38%

CK	Tên Công Ty	Giá	+/-%
VNM	Công ty Cổ phần Sữa Việt Nam	72.200	0,28%
PNJ	Công ty Cổ phần Vàng bạc Đá quý Phú Nhuận	112.200	0,18%
VJC	Công ty Cổ phần Hàng không Vietjet	125.300	0,16%
VPB	Ngân hàng Thương mại Cổ phần Việt Nam Thịnh Vượng	27.700	0,00%
TCB	Ngân hàng Thương mại Cổ phần Kỹ thương Việt Nam	36.600	0,00%
SAB	Tổng Công ty Cổ phần Bia - Rượu - Nước Giải khát Sài Gòn	167.700	0,00%
GAS	Tổng Công ty Khí Việt Nam - Công ty Cổ phần	104.700	0,00%
BID	Ngân hàng Thương mại Cổ phần Đầu tư và Phát triển Việt Nam	35.550	0,00%
MSN	Công ty Cổ phần Tập đoàn Masan	109.900	-0,09%
VHM	Công ty Cổ phần Vinhomes	58.600	-0,17%
TPB	Ngân hàng Thương mại Cổ phần Tiên Phong	26.950	-0,19%
NVL	Công ty Cổ phần Tập đoàn Đầu tư Địa ốc No Va	73.700	-0,27%
MBB	Ngân hàng Thương mại Cổ phần Quân đội	24.900	-0,99%
MWG	Công ty Cổ phần Đầu tư Thế Giới Di Động	62.100	-1,43%
HPG	Công ty Cổ phần Tập đoàn Hòa Phát	21.250	-1,85%

THÔNG BÁO MIỄN TRỪ TRÁCH NHIỆM

Nội dung bản tin này do Công ty cổ phần chứng khoán Công thương (Vietinbank Securities) cung cấp, chỉ mang tính chất tham khảo. Mặc dù mọi thông tin đều được thu thập từ những nguồn, tờ báo đáng tin cậy, nhưng Vietinbank Securities không đảm bảo được tuyệt đối được độ chính xác của thông tin hay bất kỳ vấn đề nào liên quan đến việc sử dụng bản tin này.

Các ý kiến tổng hợp, dự báo chỉ thể hiện quan điểm của tác giả tại thời điểm phát hành, báo cáo chỉ nhằm mục đích cung cấp thông tin tham khảo chứ không mang tính chất mời chào, mua bán, nắm giữ bất cứ cổ phiếu nào. Báo cáo này là tài sản của Công ty cổ phần chứng khoán Công thương (Vietinbank Securities).

Không ai được phép sao chép, tái sản xuất, phát hành cũng như phân phối báo cáo này vì bất cứ mục đích cá nhân hay thương mại nào nếu không có sự đồng ý của Vietinbank Securities.

Xin vui lòng ghi rõ nguồn khi trích dẫn các thông tin trong báo cáo này!