

THỊ TRƯỜNG HỒI PHỤC, VN-INDEX TIẾN SÁT NGƯỠNG 1.200 ĐIỂM

Thị trường thế giới

		1D
Dow Jones	30,775	-0.82%
S&P 500	3,785	-0.88%
Nikkei	25,936	-1.73%
Hang Sheng	21,860	-0.62%
VIX	29	1.95%

Thị trường Việt Nam

	VN-Index	VN30
VN-Index	1,198.9	1,252.2
	1D	-1.77%
	YTD	-21.49%
GTGD (tỷ VND)	11,419	4,249
Vốn hoá (tỷ VND)	4,758,219	3,329,023
NĐTNN (tỷ VND)		
Tự doanh (tỷ VND)		
P/E	12.8	10.7
P/B	2.0	2.1

Lợi suất TPCP

		YTD
Việt Nam 3 tháng	1.58%	314.3%
Việt Nam 3 năm	2.26%	243.5%
Việt Nam 10 năm	3.41%	58.6%
Mỹ 3 tháng	1.60%	5190.5%
Mỹ 2 năm	2.91%	297.7%
Mỹ 10 năm	2.96%	96.6%

Giá hàng hoá

		1D
Dầu Brent (USD/thùng)	108.5	-0.52%
Vàng (USD/ounce)	1,797	-0.55%

Tỷ giá

		1D
USD/VND	23,279	0.01%
EUR/VND	24,309	0.24%
JPY/VND	17,232	-0.96%

Lãi suất liên ngân hàng

		YTD
Qua đêm	0.60%	-50.7%
1 tuần	1.11%	-21.7%
2 tuần	1.42%	-8.4%
1 tháng	2.17%	18.4%

Nhận định và Chiến lược giao dịch

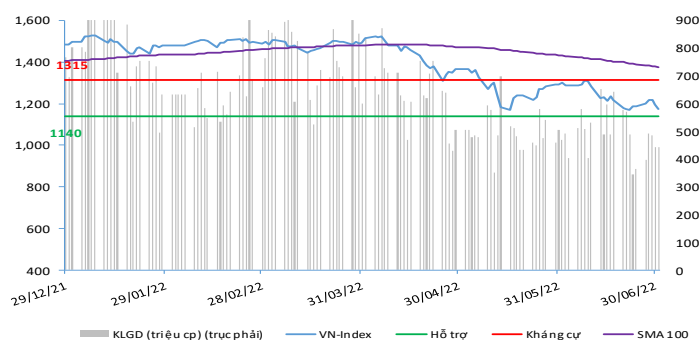
- **Nhận định:** Hệ thống đánh giá và phân loại trạng thái diễn biến của CTS ghi nhận thị trường trong phiên giao dịch 01/07/2022 tương ứng với diễn biến đi ngang.

Xét trong ngắn hạn T+3, sức mạnh tổng quan của chỉ số VN-Index ghi nhận diễn biến hồi phục nhẹ mặc dù trong cả phiên giao dịch áp lực điều chỉnh vẫn luôn chiếm ưu thế. Bên cạnh đó, áp lực điều chỉnh trong diễn biến thời gian dài hơn là T+10 vẫn đang duy trì khá tiêu cực trong bối cảnh thanh khoản thị trường vẫn duy trì ở mức trung bình yếu phản ánh sự thận trọng của dòng tiền.

- **Chiến lược giao dịch:** **Duy trì tỷ trọng Tỷ lệ cổ phiếu/tiền mặt: 40/60**

Với diễn biến dòng tiền tham gia vào nhóm VN30 suy yếu, chỉ số VN-Index có khả năng quay về lại và kiểm tra vùng hỗ trợ 1.150 -1.160 điểm trong bối cảnh CTS vẫn đánh giá cao đây là vùng giá tạo đáy dài hạn của chỉ số VN-Index và là vùng giá khá an toàn để gia tăng mua tích lũy cổ phiếu. Nhà đầu tư ngắn hạn được khuyến nghị duy trì tỷ trọng danh mục ở ngưỡng 40% cổ phiếu và 60% tiền mặt. Bên cạnh đó, nhà đầu tư trung và dài hạn có thể tận dụng nhịp điều chỉnh hiện tại gia tăng các cổ phiếu tiềm năng tại vùng giá hỗ trợ của chỉ số VN-Index.

VN-INDEX



THANG ĐIỂM ĐÁNH GIÁ

Giảm giá rất mạnh	Giảm giá mạnh	Giảm giá	Đi ngang	Tăng giá	Tăng giá mạnh	Tăng giá rất mạnh
< -75 <	< -50 <	< -25 <		< +25 <	< +50 <	< +75 <

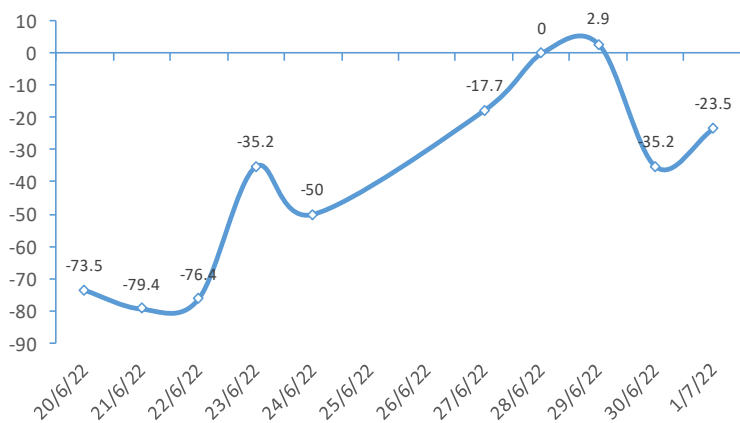
ĐIỂM ĐÁNH GIÁ VN-INDEX 01/07/2022:

Chỉ báo	Điểm
Xu hướng EMA (3); EMA (10) & SMA (20)	-9
Định hướng & Sức mạnh xu hướng DMI & ADX	-2
	RSI (14) -3
	MFI (14) 1
Dao động & Động lượng Stochastic (14,3,3)	2
	MACD (12,26,9) 3
	CMF 0
Khối lượng OBV	1
	Volume 0
Độ rộng Advance - Decline	-1
Điểm đánh giá chung	-23.53
Nhận Định	Đi ngang

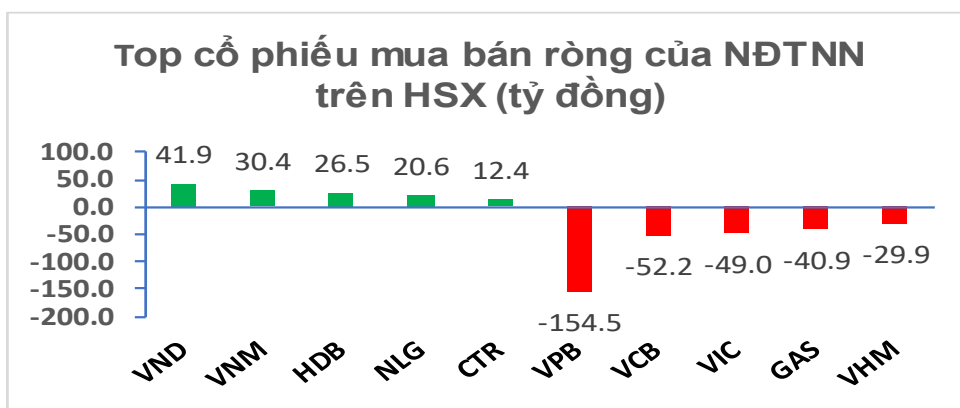
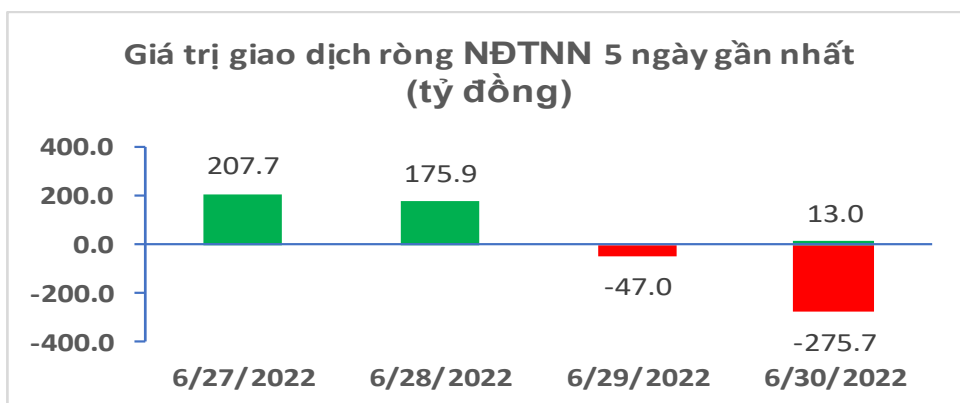
ĐIỂM ĐÁNH GIÁ CỔ PHIẾU VN30 01/07/2022:

STT	Mã CK	Điểm	Trạng thái
1	BID	-21.7	Đi ngang
2	BVH	-18.7	Đi ngang
3	CTG	-20.9	Đi ngang
4	FPT	-13.5	Đi ngang
5	GAS	-18.8	Đi ngang
6	HDB	-15.7	Đi ngang
7	HPG	-17.9	Đi ngang
8	MBB	-16.4	Đi ngang
9	MSN	-13.3	Đi ngang
10	MWG	-15.1	Đi ngang
11	PLX	-18.5	Đi ngang
12	PNJ	-14.0	Đi ngang
13	POW	-15.6	Đi ngang
14	REE	-14.0	Đi ngang
15	SSI	-19.3	Đi ngang
16	STB	-18.2	Đi ngang
17	TCB	-17.6	Đi ngang
18	VCB	-19.5	Đi ngang
19	VHM	-11.8	Đi ngang
20	VIC	-11.9	Đi ngang
21	VJC	-13.0	Đi ngang
22	VNM	-11.0	Đi ngang
23	VPB	-20.5	Đi ngang
24	VRE	-16.6	Đi ngang

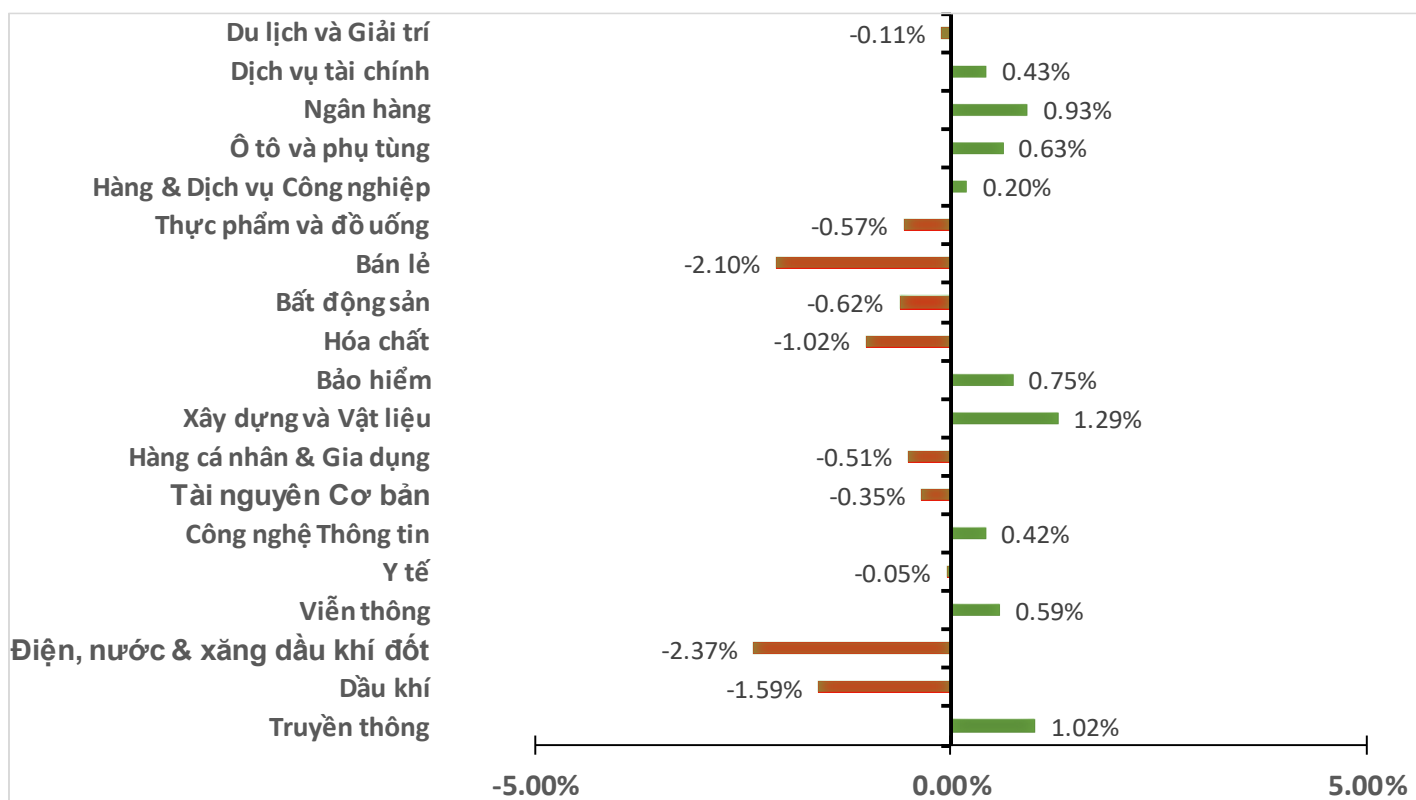
ĐIỂM ĐÁNH GIÁ VN-INDEX 10 PHIÊN GIAO DỊCH



GIAO DỊCH KHỐI NGOẠI:



BIẾN ĐỘNG NHÓM NGÀNH PHIÊN 01/07/2022:



Nguồn: Bloomberg, Fiipro

CHỈ SỐ KINH TẾ VĨ MÔ:

Tăng trưởng GDP Việt Nam (%)



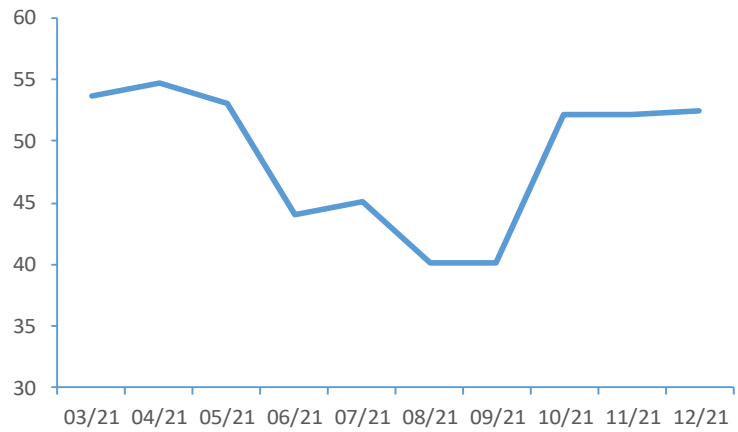
Tổng mức bán lẻ hàng hoá (tỷ VND)



CPI Việt Nam (%)



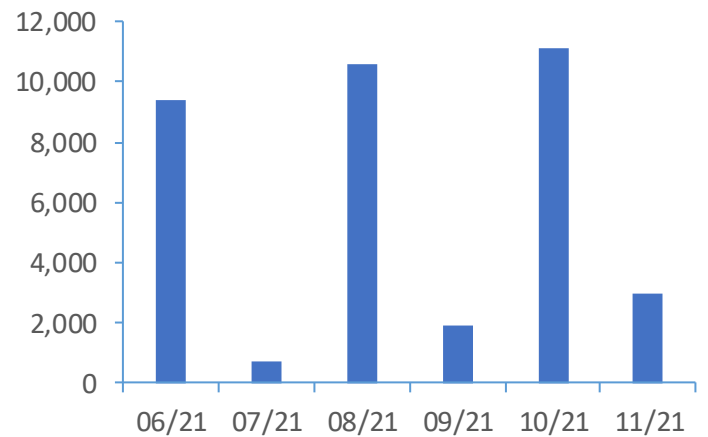
PMI



Giá trị xuất nhập khẩu của Việt Nam (triệu USD)



Tổng vốn FDI đăng ký (triệu USD)





TIN KINH TẾ TÀI CHÍNH

Kinh tế Mỹ khó thoát suy thoái.

Tăng trưởng GDP của Mỹ đã được điều chỉnh từ âm 1,4% xuống còn âm 1,6%. Giới quan sát tin rằng nền kinh tế hàng đầu thế giới sẽ rơi vào một cuộc suy thoái. Theo CNN, Văn phòng Phân tích Kinh tế Mỹ (BEA) cho biết trong quý I/2022, nền kinh tế Mỹ đã suy yếu với tốc độ nhanh hơn ước tính trước đó. Cụ thể, trong 3 tháng đầu năm, GDP thực tế lao dốc 1,6% so với cùng kỳ năm 2021. Đây là lần sửa đổi thứ 3 của BEA. Theo ước tính được công bố vào tháng 4, GDP của Mỹ sụt giảm 1,4%. Tháng trước, con số đó được điều chỉnh thành 1,5%.

Kinh tế Trung Quốc phục hồi sau khi nới lỏng biện pháp chống dịch.

Sau 3 tháng suy giảm, chỉ số Quản lý thu mua (PMI) trong lĩnh vực không liên quan đến sản xuất, thước đo chính về hoạt động của nền kinh tế lớn thứ hai thế giới, đã vượt dự báo và tăng lên 54,7 điểm. Theo số liệu chính thức của Cục Thống kê Quốc gia Trung Quốc (NBS) công bố ngày 30/6, các hoạt động sản xuất và dịch vụ của nước này đã phục hồi trong tháng Sáu, sau khi nhà chức trách nới lỏng các biện pháp hạn chế liên quan đến COVID-19 tại các thành phố lớn như Thượng Hải và Bắc Kinh.

Chủ tịch Powell: Fed phải chấp nhận rủi ro suy thoái cao hơn để chống lạm phát.

Chủ tịch Fed Jerome Powell cho biết ông lo ngại về nguy cơ không dập tắt được lạm phát hơn là rủi ro tăng lãi suất quá cao và đẩy nền kinh tế vào suy thoái. Các quan chức Fed đang nâng lãi suất mạnh nhất kể từ thập niên 80, một phần vì lo ngại rằng giá cao hơn có thể thay đổi tâm lý người tiêu dùng theo cách có thể khiến lạm phát cao kéo dài. Các nhà kinh tế tin rằng kỳ vọng lạm phát gia tăng có thể đẩy lạm phát lên cao hơn. Điều đó có nghĩa là Fed có thể được buộc phải nâng lãi suất cao hơn nếu những kỳ vọng đó tăng lên.

Dầu sụt 3% do lo ngại suy thoái và sự bất định về sản lượng OPEC+.

Giá dầu sụt khoảng 3% vào ngày thứ Năm (30/6) khi nhóm OPEC+ xác nhận sẽ chỉ nâng sản lượng trong tháng 8 như đã thông báo trước đó bất chấp tình trạng khan hiếm nguồn cung toàn cầu, tuy nhiên, khiến thị trường băn khoăn về sản lượng tương lai.

Vàng thế giới có quý giảm mạnh nhất trong 5 quý.

Giá vàng giảm vào ngày thứ Năm (30/6) và ghi nhận quý giảm mạnh nhất trong 5 quý khi đồng USD mạnh hơn và quan điểm “điều hòa” từ các ngân hàng trung ương đã làm giảm sức hấp dẫn của tài sản không đem lại lợi suất. Ricardo Evangelista, chuyên gia phân tích cấp cao tại ActivTrades, nhận định: “Vàng đang bị ảnh hưởng bởi lập trường quyết liệt của các ngân hàng trung ương, đặc biệt là Cục Dự trữ Liên bang Mỹ (Fed), cho thấy mong muốn mạnh mẽ của họ trong việc kiểm soát lạm phát bất kể những thiệt hại có thể tạo ra cho nền kinh tế chung”.



TIN DOANH NGHIỆP

NLG | Tin giao dịch nội bộ.

Cổ đông lớn của CTCP Đầu tư Nam Long (HOSE: NLG) - CTCP Đầu tư Thái Bình thông báo đã bán thành công gần 1.2 triệu cp NLG trong khoảng thời gian từ 30/05-01/07. Sau giao dịch, tỷ lệ sở hữu của CTCP Đầu tư Thái Bình tại NLG giảm từ 6.2% (gần 24 triệu cp) xuống còn 5.9% (gần 22.6 triệu cp). Chiếu theo giá đóng cửa bình quân thời gian giao dịch (39,952 đồng/cp), ước tính cổ đông này đã thu về gần 47.4 tỷ đồng sau thương vụ.

VPH | Tin doanh nghiệp.

Sở Giao dịch Chứng khoán TP.HCM (HOSE) đã có văn bản về việc đưa cổ phiếu CTCP Vạn Phát Hưng (HOSE: VPH) ra khỏi diện cảnh báo từ ngày 04/07/2022. VPH bị đưa vào diện cảnh báo từ ngày 26/10/2021, do ngừng hoặc bị ngừng hoạt động sản xuất kinh doanh chính từ 3 tháng trở lên, thuộc trường hợp chứng khoán bị cảnh báo theo Quy chế niêm yết của HOSE. Hiện, VPH đã khắc phục được nguyên nhân bị đưa vào diện cảnh báo, do đó HOSE quyết định đưa cổ phiếu VPH ra khỏi diện cảnh báo từ ngày 04/07/2022.

DZM | Tin doanh nghiệp.

Ngày 27/06/2022, Thanh tra Ủy ban Chứng khoán Nhà nước (UBCKNN) ban hành Quyết định về việc xử phạt vi phạm hành chính trong lĩnh vực chứng khoán và thị trường chứng khoán đối với CTCP Cơ điện Dзі An (HNX: DZM). DZM đã có hành vi vi phạm hành chính là công bố thông tin không đúng thời hạn theo quy định pháp luật. Do đó, DZM bị phạt hành chính 70 triệu đồng.

BSC | Tin giao dịch nội bộ.

CTCP Đầu tư Toàn Việt đã bán thành công toàn bộ gần 1.5 triệu cp đang nắm giữ của CTCP Dịch vụ Bến Thành (HNX: BSC), tương đương 46.32% vốn tại BSC, vào ngày 01/06/2022. Bà Lê Thị Tường Vy - Ủy viên HĐQT BSC đồng thời là kế toán trưởng của Đầu tư Toàn Việt. Sau khi bán thành công số cổ phiếu trên, Đầu tư Toàn Việt không còn là cổ đông của BSC.

FPT | Tin giao dịch nội bộ.

Trong phiên giao dịch 28/06, nhóm quỹ thành viên của Dragon Capital đã mua vào hơn 1 triệu cp của CTCP FPT (HOSE: FPT), qua đó trở thành cổ đông lớn của đơn vị này với tỷ lệ sở hữu 5.06%. Trước giao dịch, nhóm quỹ Dragon Capital sở hữu hơn 54 triệu cp FPT, tương đương 4.95%. Sau giao dịch, tỷ lệ sở hữu của nhóm quỹ này tăng lên 5.06%, tương đương hơn 55.5 triệu cp. Chiếu theo giá đóng cửa phiên 28/06 của cổ phiếu FPT, ước tính nhóm quỹ đã chi gần 105 tỷ đồng cho giao dịch trên.



TUYÊN BỐ MIỄN TRÁCH NHIỆM

Bản quyền năm 2022 thuộc về Công ty Cổ phần Chứng khoán Ngân hàng Công thương Việt Nam (VietinBank Securities). Những thông tin sử dụng trong báo cáo được thu thập từ những nguồn đáng tin cậy và VietinBank Securities không chịu trách nhiệm về tính chính xác của chúng. Quan điểm thể hiện trong báo cáo này là của (các) tác giả và không nhất thiết liên hệ với quan điểm chính thức của VietinBank Securities. Không một thông tin cũng như ý kiến nào được viết ra nhằm mục đích quảng cáo hay khuyến nghị mua/bán bất kỳ chứng khoán nào. Báo cáo này không được phép sao chép, tái bản bởi bất kỳ cá nhân hoặc tổ chức nào khi chưa được phép của VietinBank Securities.

THÔNG TIN LIÊN HỆ

Chiến lược giao dịch

Nguyễn Hoàng Việt

Chuyên viên phân tích chính

vieth@cts.vn

SĐT: (+84 – 24) 3974 1771