

VN-INDEX HỒI PHỤC TẠI VÙNG HỖ TRỢ MẠNH 1.150 – 1.160 ĐIỂM, DÒNG TIỀN THẬN TRỌNG THAM GIA VÀO THỊ TRƯỜNG

Thị trường thế giới

		1D
Dow Jones	31,038	0.23%
S&P 500	3,845	0.36%
Nikkei	26,491	1.47%
Hang Seng	21,595	0.04%
VIX	27	-0.56%

Thị trường Việt Nam

	VN-Index	VN30
VN-Index	1,159.9	1,224.1
	1D	1.00%
	YTD	-20.29%
GTGD (tỷ VND)	9,062	3,893
Vốn hoá (tỷ VND)	4,566,838	3,201,334
NĐTNN (tỷ VND)		
Tự doanh (tỷ VND)		
P/E	12.6	10.7
P/B	1.9	2.1

Lợi suất TPCP

	YTD
Việt Nam 3 tháng	344.0%
Việt Nam 3 năm	250.6%
Việt Nam 10 năm	50.0%
Mỹ 3 tháng	5879.9%
Mỹ 2 năm	308.3%
Mỹ 10 năm	94.1%

Giá hàng hoá

	1D
Dầu Brent (USD/thùng)	0.73%
Vàng (USD/ounce)	0.32%

Tỷ giá

	1D
USD/VND	-0.05%
EUR/VND	-0.05%
JPY/VND	0.10%

Lãi suất liên ngân hàng

	YTD
Qua đêm	-42.9%
1 tuần	-17.9%
2 tuần	-6.5%
1 tháng	18.7%

Nhận định và Chiến lược giao dịch

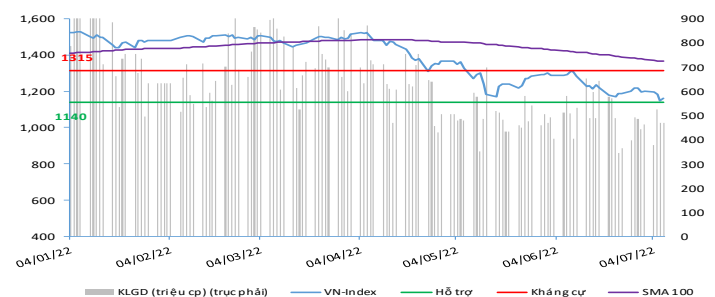
- **Nhận định:** Hệ thống đánh giá và phân loại trạng thái diễn biến của CTS ghi nhận thị trường trong phiên giao dịch 07/07/2022 tương ứng với diễn biến giá giảm.

Xét trong ngắn hạn T+3, sức mạnh tổng quan của chỉ số VN-Index hồi phục trở lại vùng hỗ trợ mạnh dài hạn 1.150 – 1.160 điểm trong bối cảnh nhiều mã cổ phiếu sau nhịp điều chỉnh mạnh đang bắt đầu cho thấy tín hiệu tạo đáy. Tuy vậy, dòng tiền vẫn đang vô cùng thận trọng với thanh khoản giảm sút 10% so với trung bình 10 phiên giao dịch gần nhất.

- **Chiến lược giao dịch:** **Duy trì tỷ trọng Tỷ lệ cổ phiếu/tiền mặt: 20/80**

Vùng hỗ trợ mạnh 1.150 – 1.160 điểm nhìn chung vẫn đang phát huy tốt vai trò của mình khi lực đỡ của dòng tiền tại đây vẫn là khá tích cực trong bối cảnh các mã cổ phiếu nhìn chung đều đã vào vùng hấp dẫn để mua tích lũy. Tuy vậy, sự thận trọng của dòng tiền biểu hiện bởi sự giảm sút của thanh khoản vẫn cho thấy sự thận trọng trong giai đoạn này. Theo đó, nhà đầu tư ngắn hạn được khuyến nghị duy trì tỷ trọng danh mục ở ngưỡng 20% cổ phiếu và 80% tiền mặt. Bên cạnh đó, nhà đầu tư trung và dài hạn có thể tận dụng nhịp điều chỉnh hiện tại gia tăng các cổ phiếu tiềm năng tại vùng hỗ trợ mạnh của chỉ số.

VN-INDEX



THANG ĐIỂM ĐÁNH GIÁ

< -75 <	< -50 <	< -25 <	< +25 <	< +50 <	< +75 <
Giảm giá rất mạnh	Giảm giá mạnh	Giảm giá	Đi ngang	Tăng giá	Tăng giá mạnh

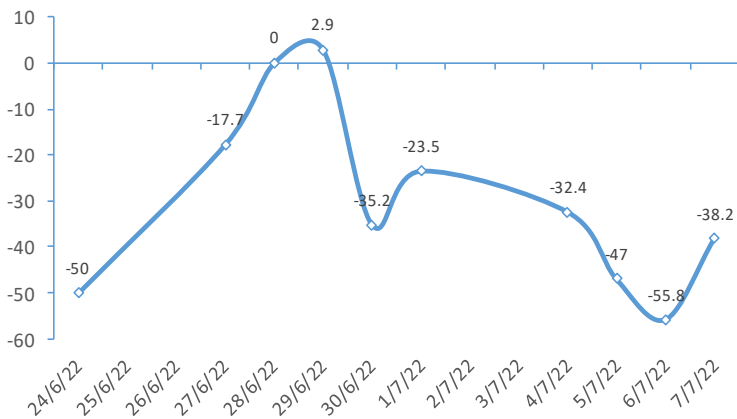
ĐIỂM ĐÁNH GIÁ VN-INDEX 07/07/2022:

Chỉ báo	Điểm	
Xu hướng EMA (3); EMA (10) & SMA (20)	-9	
Định hướng & Sức mạnh xu hướng DMI & ADX	-2	
Dao động & Động lượng	RSI (14)	-1
	MFI (14)	1
	Stochastic (14,3,3)	-2
	MACD (12,26,9)	-1
Khối lượng	CMF	0
	OBV	0
Độ rộng	Volume	0
	Advance - Decline	1
Điểm đánh giá chung	-38.24	
Nhận Định	Giảm giá	

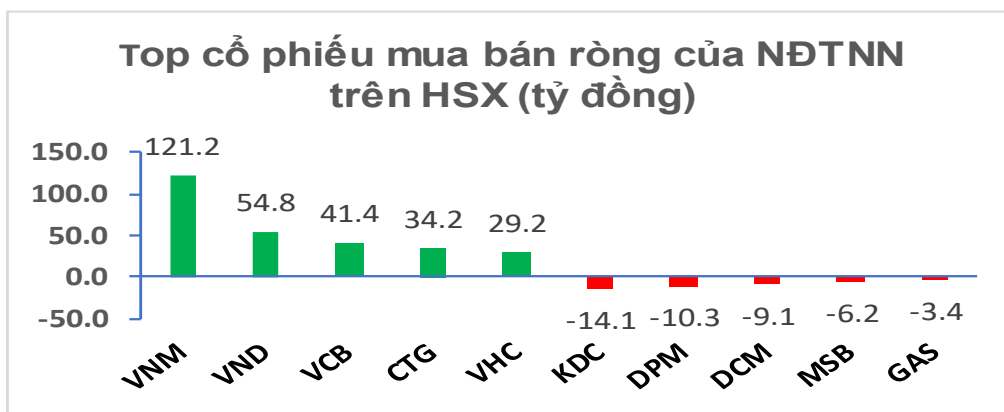
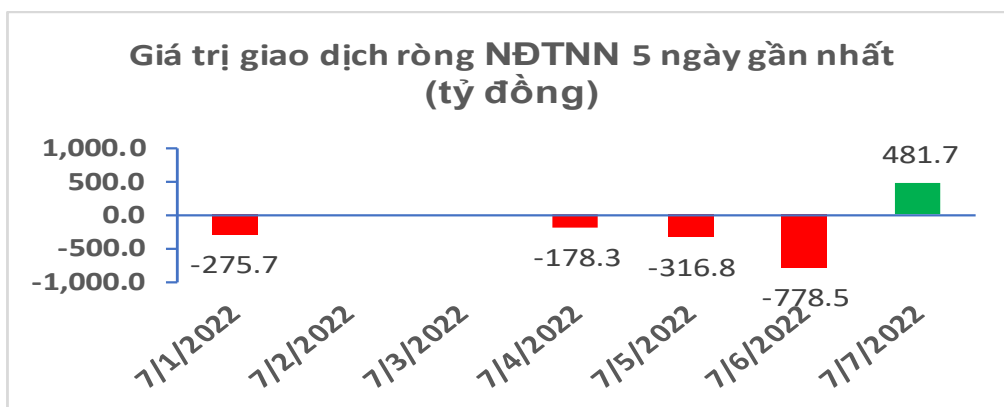
ĐIỂM ĐÁNH GIÁ CỔ PHIẾU VN30 07/07/2022:

STT	Mã CK	Điểm	Trạng thái
1	BID	-56.3	Giảm giá mạnh
2	BVH	-48.7	Giảm giá
3	CTG	-54.3	Giảm giá mạnh
4	FPT	-35.2	Giảm giá
5	GAS	-48.8	Giảm giá
6	HDB	-40.9	Giảm giá
7	HPG	-46.5	Giảm giá
8	MBB	-42.7	Giảm giá
9	MSN	-34.5	Giảm giá
10	MWG	-39.3	Giảm giá
11	PLX	-48.1	Giảm giá
12	PNJ	-36.5	Giảm giá
13	POW	-40.7	Giảm giá
14	REE	-36.3	Giảm giá
15	SSI	-50.2	Giảm giá mạnh
16	STB	-47.4	Giảm giá
17	TCB	-45.9	Giảm giá
18	VCB	-50.7	Giảm giá mạnh
19	VHM	-30.7	Giảm giá
20	VIC	-30.9	Giảm giá
21	VJC	-33.7	Giảm giá
22	VNM	-28.7	Giảm giá
23	VPB	-53.4	Giảm giá mạnh
24	VRE	-43.1	Giảm giá

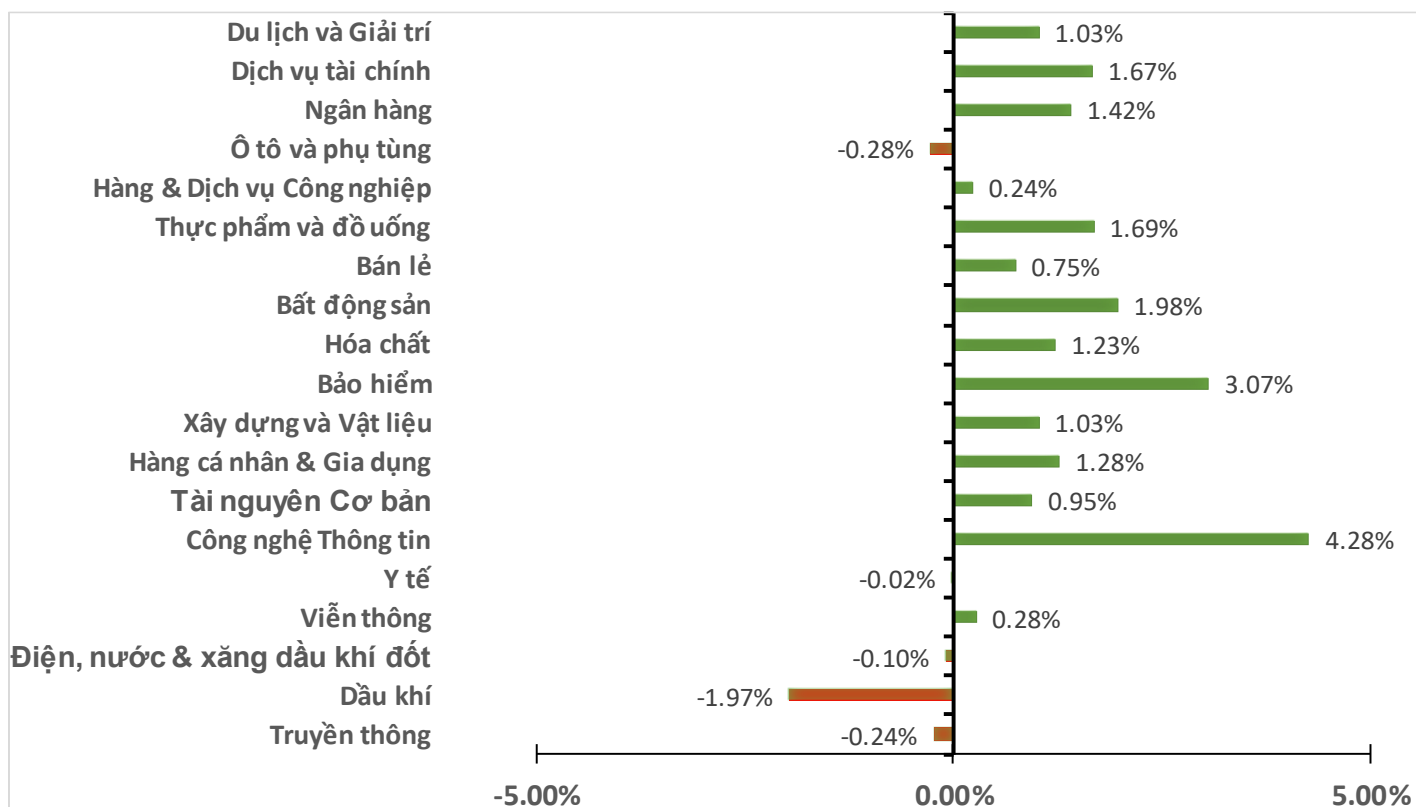
ĐIỂM ĐÁNH GIÁ VN-INDEX 10 PHIÊN GIAO DỊCH



GIAO DỊCH KHỐI NGOẠI:



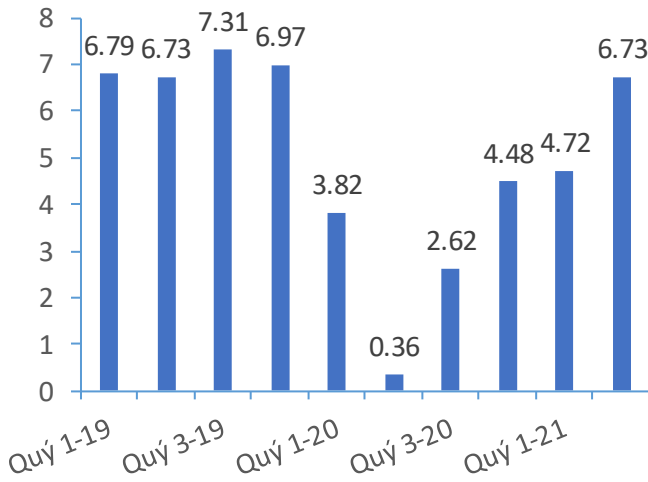
BIẾN ĐỘNG NHÓM NGÀNH PHIÊN 07.07.2022:



Nguồn: Bloomberg, Fiinpro

CHỈ SỐ KINH TẾ VĨ MÔ:

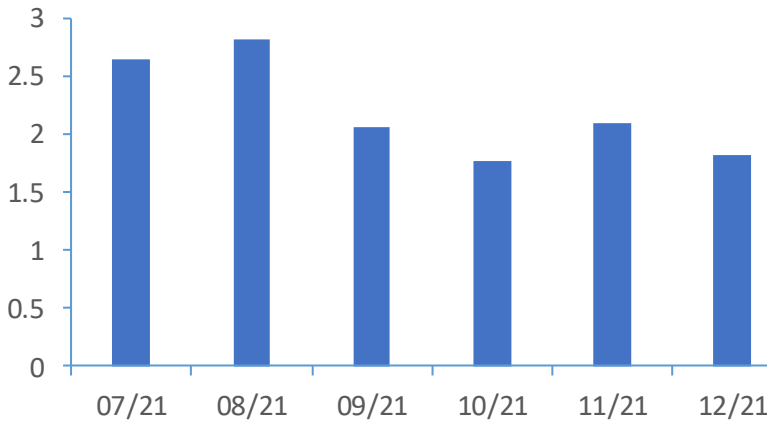
Tăng trưởng GDP Việt Nam (%)



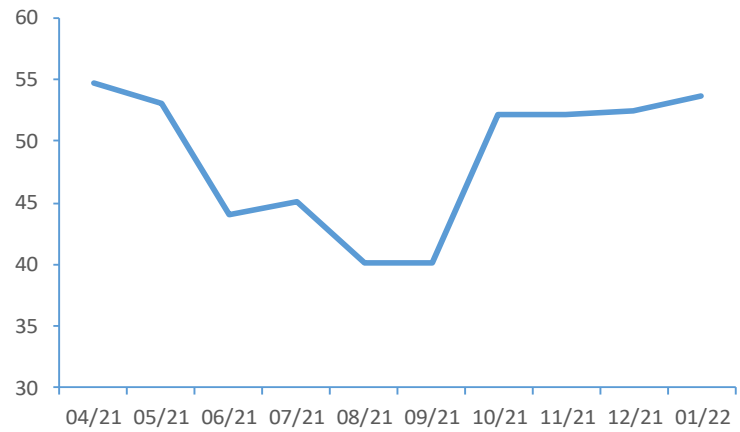
Tổng mức bán lẻ hàng hoá (tỷ VND)



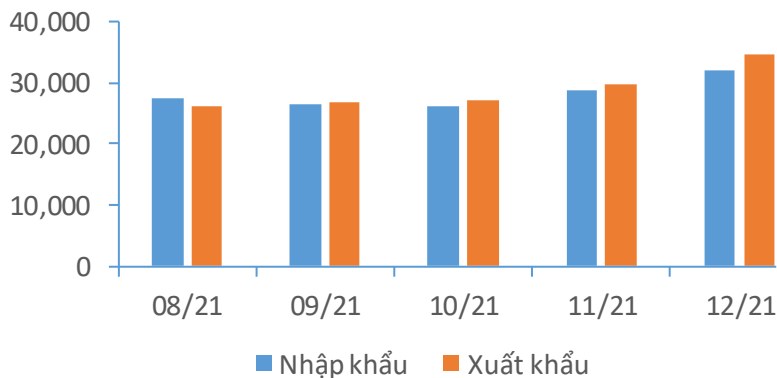
CPI Việt Nam (%)



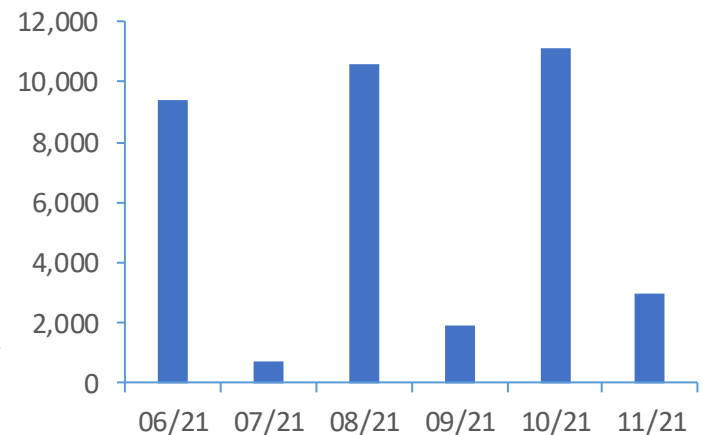
PMI



Giá trị xuất nhập khẩu của Việt Nam (triệu USD)



Tổng vốn FDI đăng ký triệu USD)





TIN KINH TẾ TÀI CHÍNH

Phương Tây cân nhắc áp giá trần 40-60 USD/thùng với dầu Nga.

Phương Tây muốn hạn chế nguồn thu từ năng lượng của Nga, nhưng vẫn giảm thiểu tác động tới kinh tế thế giới. Tuy nhiên, kế hoạch áp giá trần vẫn còn một số bất cập. Phương Tây sẽ đưa ra mức giá trần dựa trên chi phí sản xuất của Nga và giá dầu của nước này trước xung đột ở Ukraine. Theo nguồn tin của Bloomberg, chính quyền Tổng thống Mỹ Joe Biden cho rằng mức 40 USD/thùng là quá thấp. Việc áp giá trần sẽ ngăn Nga trục lợi từ cuộc chiến ở Ukraine. Tuy nhiên, nếu không triển khai một cách thận trọng, các hành động đáp trả từ phía Moscow có thể khiến giá dầu tăng vọt.

Mỹ đang tiến gần hơn đến một cuộc suy thoái.

Giới quan sát cho rằng nguy cơ suy thoái của kinh tế Mỹ đã tăng lên đáng kể. Nguyên nhân là triển vọng lợi nhuận của doanh nghiệp và tâm lý người tiêu dùng xấu đi đáng kể. Theo dự báo mới nhất của Bloomberg Economics, khả năng Mỹ rơi vào suy thoái trong vòng 12 tới là 38%. Tâm lý của người tiêu dùng Mỹ đã rơi xuống mức thấp kỷ lục, trong khi lạm phát và lãi suất tăng mạnh. Chỉ vài tháng trước đó, khả năng kinh tế Mỹ rơi vào suy thoái là 0%.

Giá thịt lợn tăng chóng mặt, Trung Quốc sẵn sàng xả kho dự trữ chiến lược.

Chính phủ Trung Quốc đang cân nhắc mở kho dự trữ thịt lợn chiến lược nhằm hạn chế đà tăng giá đối với một số loại thực phẩm thiết yếu. Điều này cho thấy mối lo ngại về việc giá thịt cao có thể đẩy chi phí tiêu dùng tăng lên trong bối cảnh áp lực lạm phát ngày càng trầm trọng. Thịt lợn – mặt hàng có tỷ trọng lớn nhất trong số các loại thực phẩm trong chỉ số giá tiêu dùng (CPI) của Trung Quốc – đang có mức giá tương đối thấp. Điều này được cho là nhân tố đã giúp giảm bớt áp lực lạm phát đối với nền kinh tế lớn thứ hai thế giới. Tuy nhiên, kể từ tháng 4, giá thịt lợn tăng cao đã đặt các nhà chức trách Trung Quốc vào trạng thái cảnh giác.

Vàng thế giới tiếp tục giảm xuống thấp nhất trong hơn 9 tháng.

Giá vàng tiếp tục giảm xuống mức thấp nhất trong hơn 9 tháng vào ngày thứ Tư (06/7) do đồng USD mạnh hơn, trong khi biên bản cuộc họp tháng 6 của Cục Dự trữ Liên bang Mỹ (Fed) cho thấy một chính sách tiền tệ “hạn chế” hơn. Kết thúc phiên giao dịch ngày thứ Tư, hợp đồng vàng giao ngay lùi 1.4% xuống 1,738.99 USD/oz, sau khi giảm tới 2.6% vào ngày thứ Ba (05/7), hầu như không thay đổi sau khi công bố biên bản cuộc họp của Fed. Hợp đồng vàng tương lai mất 1.5% còn 1,738.3 USD/oz.

Euro rơi xuống đáy 20 năm so với USD vì nỗi lo suy thoái.

Đồng Euro giảm xuống mức thấp nhất trong 20 năm trong ngày 05/07, giảm hơn 1% xuống mức 1.0305 USD. Đợt giảm của Euro diễn ra khi nỗi lo về suy thoái tại khu vực đồng tiền chung châu Âu (Eurozone) khi giá khí gas tăng vọt và cuộc chiến ở Ukraine chưa có dấu hiệu thuyên giảm. Tại Eurozone, lạm phát chạm kỷ lục mới 8.6% trong tháng 6/2022. Lạm phát tăng mạnh cũng thôi thúc Ngân hàng Trung ương châu Âu (ECB) phải truyền tải trước ý định nâng lãi suất tại cuộc họp tháng 7/2022. Đây cũng sẽ là đợt nâng lãi suất đầu tiên của ECB trong 11 năm qua.



TIN DOANH NGHIỆP

DP1 | Tin giao dịch nội bộ.

Tại CTCP Dược phẩm Trung ương CPC1 (UPCoM: DP1), 2 người thân của ông Nguyễn Doãn Liêm - thành viên HĐQT - vừa mua tổng cộng 1.5 triệu cp. Giao dịch được thực hiện ngày 29/06. Cụ thể, vợ và con trai ông Nguyễn Doãn Liêm là bà Lê Thị Kim Ánh và ông Nguyễn Thành Lâm lần lượt mua thêm 1 triệu cp và 470,000 cp DP1. Sau giao dịch, bà Ánh nâng sở hữu lên mức 1.5 triệu cp (7.24%), ông Lâm nâng sở hữu lên mức 770,400 cp (3.67%). Các giao dịch có tổng giá trị gần 34 tỷ đồng.

C32 | Tin hủy niêm yết.

Sở Giao dịch Chứng khoán Hà Nội (HNX) thông báo hủy bỏ niêm yết bắt buộc đối với CTCP Xây dựng và Đầu tư 492 (HNX: C92) vào 18/07/2022. Ngày giao dịch cuối cùng tại HNX của cổ phiếu C92 là 15/07. Số lượng cổ phiếu hủy niêm yết là 5.3 triệu cp, tương ứng tổng mệnh giá 53.1 tỷ đồng. Lý do hủy niêm yết là báo cáo tài chính năm 2019, 2020 và 2021 đã kiểm toán của C92 có ý kiến ngoại trừ của kiểm toán.

DTG | Tin giao dịch nội bộ.

Ngày 05/07, HĐQT CTCP Bamboo Capital (HOSE: BCG) đã thông qua nghị quyết góp vốn đầu tư vào CTCP Dược phẩm Tipharco (UPCoM: DTG). Dược phẩm Tipharco có vốn điều lệ 63 tỷ đồng (tương ứng 6.3 triệu cp, mệnh giá 10,000 đồng/cp). BCG sẽ mua lại 1.327 triệu cp từ cổ đông hiện hữu của Tipharco, tương đương 21.01% vốn chủ sở hữu. Giá mua sẽ được thương lượng trên nguyên tắc đảm bảo giá trị sổ sách của cổ phiếu Tipharco và dự kiến thực hiện trong quý 3.

VAF | Tin giao dịch nội bộ.

Ông Nguyễn Ngọc Thạch thông báo chào mua công khai 450,000 cp của CTCP Phân lân Nung chảy Văn Điển (HOSE: VAF), tương ứng 1.19% tổng số cổ phiếu, từ ngày 07/07-07/09. Ông Nguyễn Ngọc Thạch là Thành viên HĐQT VAF, đang sở hữu hơn 9.2 triệu cp VAF, tương ứng tỷ lệ 24.496%. Nếu giao dịch diễn ra thành công, tỷ lệ sở hữu của ông tại VAF sẽ tăng lên 25.69%, ứng với gần 9.7 triệu cp. Theo đó, ông Thạch đã nộp hồ sơ đăng ký chào mua 450,000 cp VAF với giá 15,000 đồng/cp, cao hơn 11% so với phiên 06/07 là 13,500 đồng/cp. Với mức giá chào mua trên, ông Thạch cần chi 6.75 tỷ đồng để hoàn thành.

DVM | Tin niêm yết.

Ngày 05/07, Sở Giao dịch Chứng khoán Hà Nội (HNX) quyết định chấp thuận việc niêm yết cổ phiếu của CTCP Dược liệu Việt Nam (Vietmec, DVM). Số lượng chứng khoán niêm yết là 35.65 triệu cp. Tổng mệnh giá đạt 356.5 tỷ đồng. Về DVM, Công ty tiền thân là CTCP Dược liệu Đông Hán, đăng ký doanh nghiệp vào năm 2011 với vốn điều lệ ban đầu 3.1 tỷ đồng. Hoạt động chính là bán buôn dụng cụ y tế; bán buôn nước hoa, hàng mỹ phẩm và chế phẩm vệ sinh.



TUYÊN BỐ MIỄN TRÁCH NHIỆM

Bản quyền năm 2022 thuộc về Công ty Cổ phần Chứng khoán Ngân hàng Công thương Việt Nam (VietinBank Securities). Những thông tin sử dụng trong báo cáo được thu thập từ những nguồn đáng tin cậy và VietinBank Securities không chịu trách nhiệm về tính chính xác của chúng. Quan điểm thể hiện trong báo cáo này là của (các) tác giả và không nhất thiết liên hệ với quan điểm chính thức của VietinBank Securities. Không một thông tin cũng như ý kiến nào được viết ra nhằm mục đích quảng cáo hay khuyến nghị mua/bán bất kỳ chứng khoán nào. Báo cáo này không được phép sao chép, tái bản bởi bất kỳ cá nhân hoặc tổ chức nào khi chưa được phép của VietinBank Securities.

THÔNG TIN LIÊN HỆ

Chiến lược giao dịch

Nguyễn Hoàng Việt

Chuyên viên phân tích chính

vieth@cts.vn

SĐT: (+84 – 24) 3974 1771