

## THỊ TRƯỜNG DUY TRÌ TĂNG ĐIỂM, VN-INDEX QUAY TRỞ LẠI NGƯỠNG 1.200 ĐIỂM

### Thị trường thế giới

		1D
Dow Jones	31,875	0.15%
S&P 500	3,960	0.59%
Nikkei	27,803	0.44%
Hang Sheng	20,640	-1.20%
VIX	24	-2.53%

### Thị trường Việt Nam

	VN-Index	VN30
VN-Index	1,199.4	1,235.8
	1D	0.44%
	YTD	-19.53%
0.44%		0.83%
GTGD (tỷ VND)	12,119	4,861
Vốn hoá (tỷ VND)	4,744,565	3,272,536
NĐTNN (tỷ VND)		
Tự doanh (tỷ VND)		
P/E	12.8	10.7
P/B	2.0	2.1

### Lợi suất TPCP

		YTD
Việt Nam 3 tháng	1.80%	370.1%
Việt Nam 3 năm	2.41%	265.2%
Việt Nam 10 năm	3.45%	50.0%
Mỹ 3 tháng	2.39%	7775.7%
Mỹ 2 năm	3.24%	342.5%
Mỹ 10 năm	3.05%	102.0%

### Giá hàng hoá

		1D
Dầu Brent (USD/thùng)	106.2	-0.67%
Vàng (USD/ounce)	1,687	-0.81%

### Tỷ giá

		1D
USD/VND	23,412	0.03%
EUR/VND	23,897	0.10%
JPY/VND	16,911	0.16%

### Lãi suất liên ngân hàng

		YTD
Qua đêm	1.57%	28.8%
1 tuần	1.82%	28.2%
2 tuần	2.00%	29.0%
1 tháng	2.53%	38.2%

### Nhận định và Chiến lược giao dịch

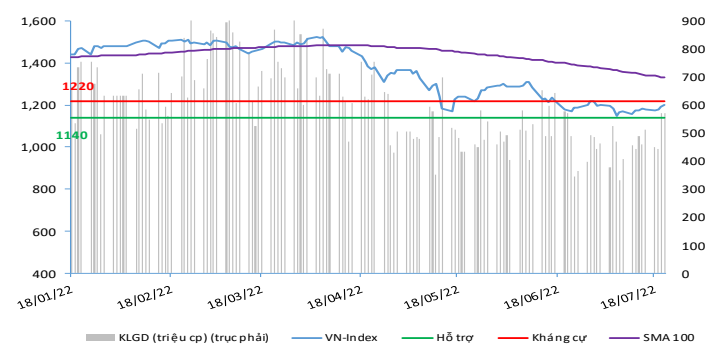
- **Nhận định:** Hệ thống đánh giá và phân loại trạng thái diễn biến của CTS ghi nhận thị trường trong phiên giao dịch 21/07/2022 tương ứng với diễn biến tăng giá.

Xét trong ngắn hạn T+3, sức mạnh tổng quan của chỉ số VN-Index tiếp tục duy trì diễn biến tăng giá tốt. Tuy vậy, dòng tiền vẫn đang cho thấy kịch bản phân hóa và chưa tạo được tính lan tỏa trong khi thanh khoản chung toàn thị trường mặc dù có cải thiện, phản ánh dòng tiền nhà đầu tư vẫn còn khá thận trọng.

- **Chiến lược giao dịch:** **Tăng tỷ trọng Tỷ lệ cổ phiếu/tiền mặt: 65/35**

Vùng hỗ trợ mạnh 1.150 – 1.160 điểm nhìn chung vẫn đang phát huy tốt vai trò của mình khi lực đỡ của dòng tiền tại đây vẫn là khá tích cực trong bối cảnh các mã cổ phiếu nhìn chung đều đã vào vùng hấp dẫn để mua tích lũy. CTS vẫn đánh giá cao kịch bản đây là vùng hỗ trợ dài hạn của chỉ số. Với diễn biến dòng tiền đang tham gia khá tốt vào các nhóm cổ phiếu midcap có kỳ vọng KQKD Quý II khả quan, nhà đầu tư ngắn hạn có thể tăng tỷ trọng danh mục giải ngân lên ngưỡng 65% cổ phiếu và 35% tiền mặt với kỳ vọng chỉ số VN-Index quay trở lại ngưỡng 1.220 điểm.

### VN-INDEX



## THANG ĐIỂM ĐÁNH GIÁ

< -75 <	< -50 <	< -25 <	< +25 <	< +50 <	< +75 <
<b>Giảm giá rất mạnh</b>	<b>Giảm giá mạnh</b>	<b>Giảm giá</b>	<b>Đi ngang</b>	<b>Tăng giá</b>	<b>Tăng giá mạnh</b>

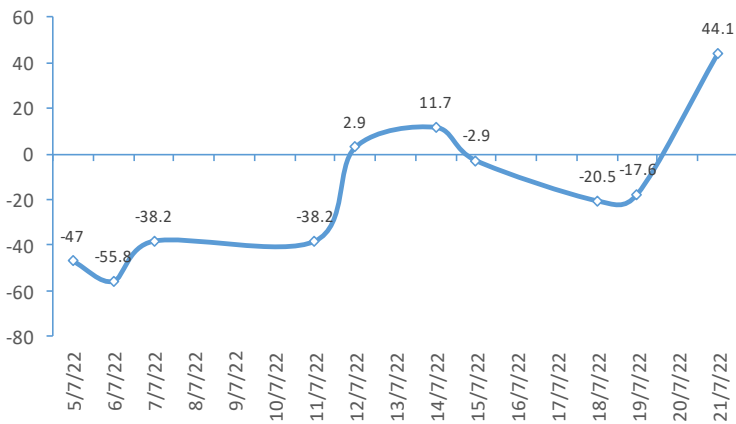
### ĐIỂM ĐÁNH GIÁ VN-INDEX 21/07/2022:

Chỉ báo	Điểm	
Xu hướng EMA (3); EMA (10) & SMA (20)	6	
Định hướng & Sức mạnh xu hướng DMI & ADX	-2	
Dao động & Động lượng	RSI (14)	0
	MFI (14)	3
	Stochastic (14,3,3)	2
	MACD (12,26,9)	3
Khối lượng	CMF	0
	OBV	2
Độ rộng	Volume	0
	Advance - Decline	1
Điểm đánh giá chung	44.12	
Nhận Định	<b>Tăng giá</b>	

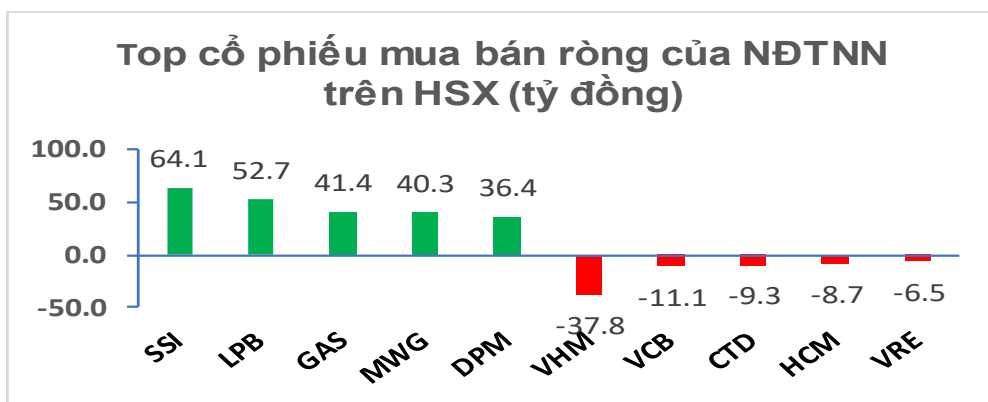
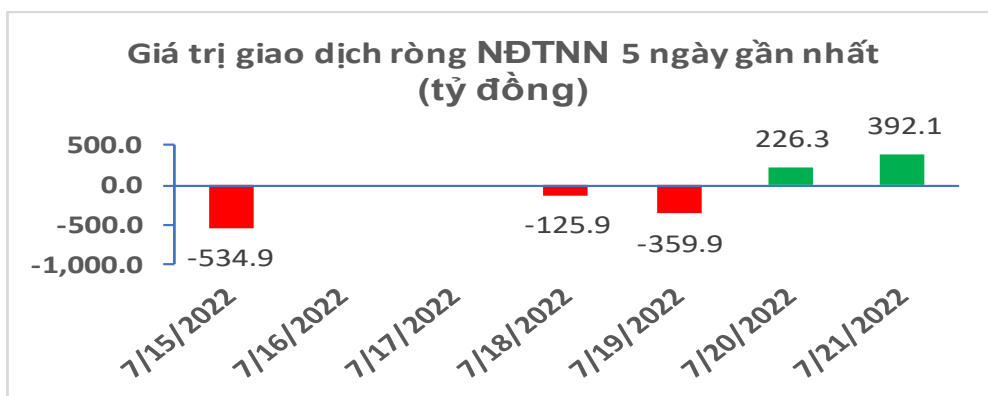
### ĐIỂM ĐÁNH GIÁ CỔ PHIẾU VN30 21/07/2022:

STT	Mã CK	Điểm	Trạng thái
1	BID	21.7	Đi ngang
2	BVH	18.7	Đi ngang
3	CTG	20.9	Đi ngang
4	FPT	13.5	Đi ngang
5	GAS	18.8	Đi ngang
6	HDB	15.7	Đi ngang
7	HPG	17.9	Đi ngang
8	MBB	16.4	Đi ngang
9	MSN	13.3	Đi ngang
10	MWG	15.1	Đi ngang
11	PLX	18.5	Đi ngang
12	PNJ	14.0	Đi ngang
13	POW	15.6	Đi ngang
14	REE	14.0	Đi ngang
15	SSI	19.3	Đi ngang
16	STB	18.2	Đi ngang
17	TCB	17.6	Đi ngang
18	VCB	19.5	Đi ngang
19	VHM	11.8	Đi ngang
20	VIC	11.9	Đi ngang
21	VJC	13.0	Đi ngang
22	VNM	11.0	Đi ngang
23	VPB	20.5	Đi ngang
24	VRE	16.6	Đi ngang

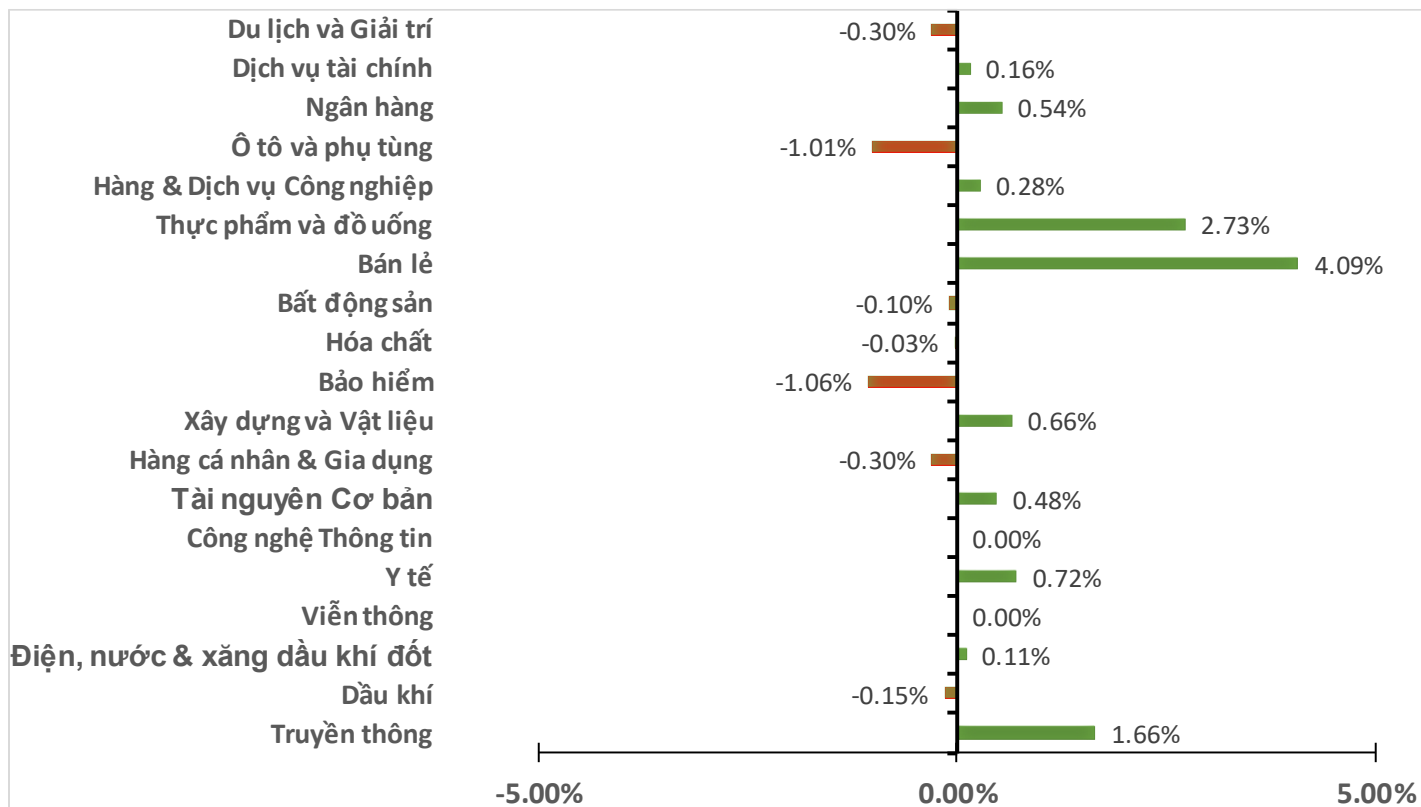
### ĐIỂM ĐÁNH GIÁ VN-INDEX 10 PHIÊN GIAO DỊCH



GIAO DỊCH KHỐI NGOẠI:



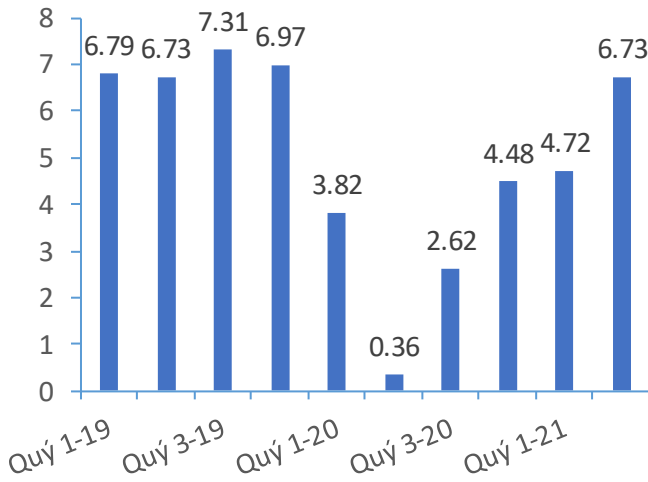
BIẾN ĐỘNG NHÓM NGÀNH PHIÊN 21.07.2022:



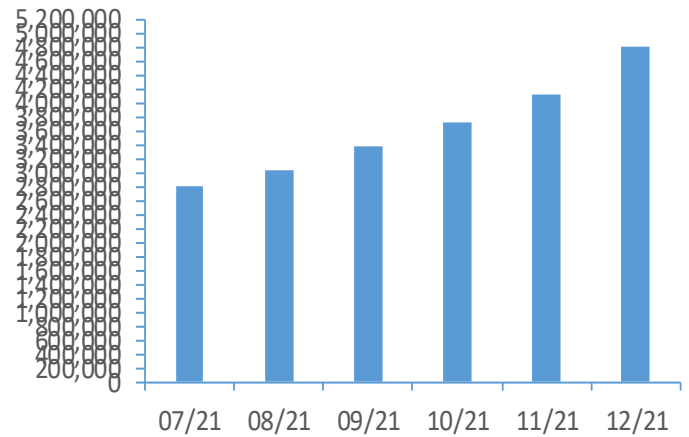
Nguồn: Bloomberg, Fiipro

## CHỈ SỐ KINH TẾ VĨ MÔ:

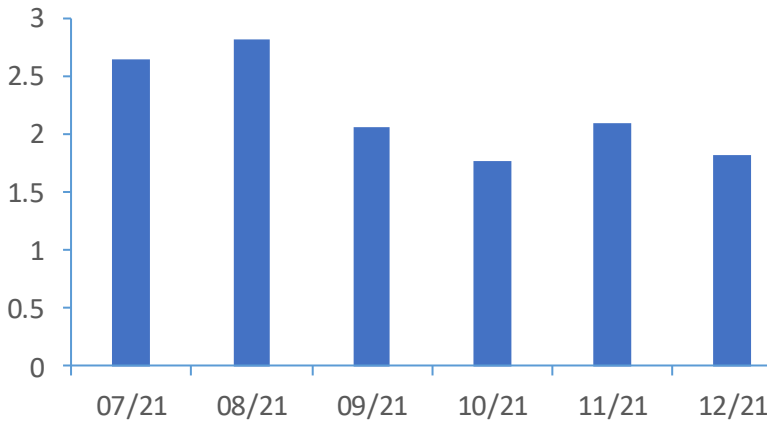
### Tăng trưởng GDP Việt Nam (%)



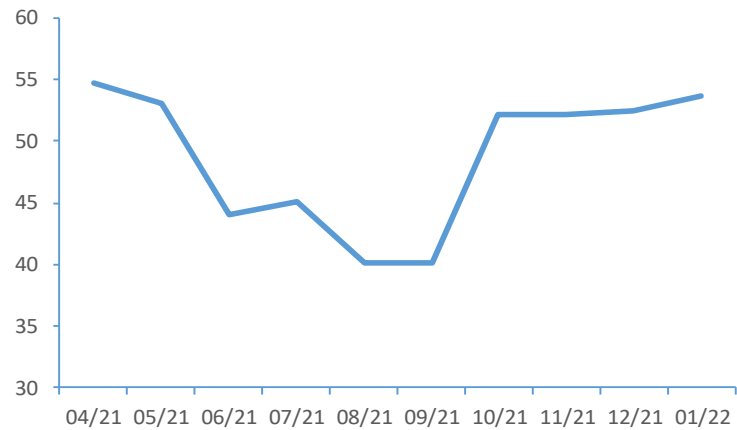
### Tổng mức bán lẻ hàng hoá (tỷ VND)



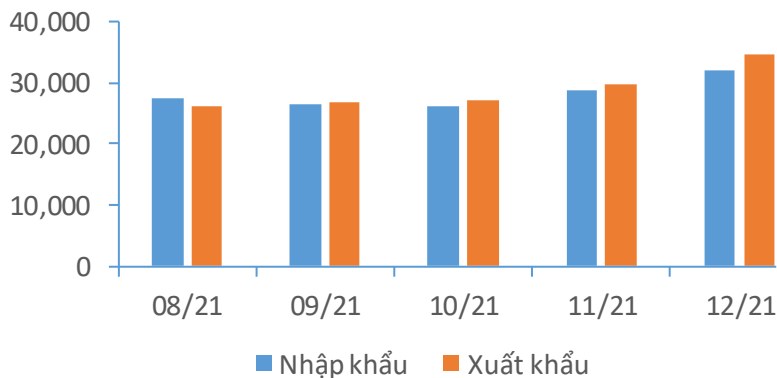
### CPI Việt Nam (%)



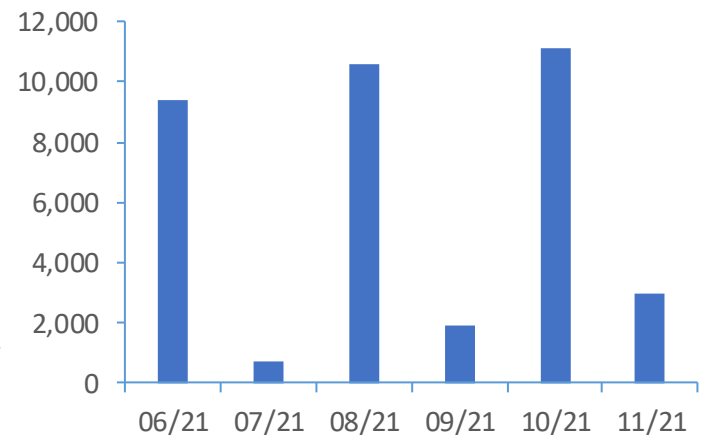
### PMI



### Giá trị xuất nhập khẩu của Việt Nam (triệu USD)



### Tổng vốn FDI đăng ký triệu USD)





## TIN KINH TẾ TÀI CHÍNH

## EU nhất trí gói trừng phạt thứ 7 đối với Nga.

Ngày 20/7, các nước thành viên Liên minh châu Âu (EU) đã nhất trí gói trừng phạt thứ 7 nhằm vào Nga, trong đó cấm nhập khẩu vàng của nước này và phong tỏa tài sản của ngân hàng lớn nhất Nga Sberbank. Lệnh trừng phạt dự kiến có hiệu lực từ ngày 21/7. Lệnh cấm nhập khẩu vàng của Nga là nhằm đáp ứng quyết định đã được Nhóm các nước công nghiệp phát triển hàng đầu thế giới (G7), trong đó Đức, Pháp và Italy là thành viên, nhất trí tại cuộc họp hồi cuối tháng trước. Trước đó, trong gói trừng phạt thứ 6 của EU đối với Nga được thông qua hồi tháng 6, liên minh này đã cấm nhập khẩu hầu hết dầu mỏ của Nga.

## Bom nợ nhân chìm ngành địa ốc Trung Quốc.

Làn sóng dừng trả nợ của người mua nhà và nhà thầu xây dựng đang lan rộng tại Trung Quốc, đe dọa hệ thống ngân hàng và làm trầm trọng thêm khủng hoảng tiền mặt của ngành địa ốc. Theo Bloomberg, không chỉ người mua nhà, một số nhà thầu của các công ty bất động sản Trung Quốc cũng dừng thanh toán khoản vay ngân hàng vì chưa được trả tiền. Làn sóng dừng trả nợ đã nhanh chóng lan rộng ra ít nhất 301 dự án ở khoảng 91 thành phố. Giới chức Trung Quốc đang thúc giục các ngân hàng tăng cường giải ngân đối với ngành công nghiệp địa ốc nhằm đẩy nhanh tiến độ hoàn thành những dự án nhà ở còn dang dở. Bắc Kinh cũng cân nhắc việc kéo dài thời gian ân hạn thanh toán cho người mua nhà.

## Nhiều chuyên gia kinh tế lo ngại Fed thắt chặt chính sách quá trớn.

Trong cuộc thăm dò mới nhất của Wall Street Journal, các chuyên gia kinh tế dự báo khả năng suy thoái là gần 50%. Ngày càng nhiều chuyên gia kinh tế dự báo rằng Cục Dự trữ Liên bang Mỹ (Fed), trong nỗ lực đẩy lùi lạm phát, sẽ nâng lãi suất đến mức có thể gây ra suy thoái. Nhiều chuyên gia lo ngại NHTW sẽ đi quá xa. Vào tháng 7, các chuyên gia kinh tế tham gia cuộc thăm dò của Wall Street Journal hiện đặt ra khả năng suy thoái trong vòng 12 tháng tới ở mức trung bình 49%, tăng so với mức 44% cách đây 1 tháng và 18% hồi tháng 1/2022.

## Các hãng năng lượng châu Âu nợ chồng nợ vì chi phí tăng vọt.

Bloomberg ngày 19/7 đưa tin các công ty năng lượng và dịch vụ thiết yếu (điện, nước, khí sưởi) của châu Âu đang phải gánh thêm nợ để bù đắp cho chi phí dầu mỏ và khí đốt tăng cao. Tổng nợ của các công ty này đã tăng hơn 50% kể từ khi đại dịch COVID-19 bắt đầu vào năm 2020 và hiện ở mức 1.700 tỷ euro. Cuộc khủng hoảng năng lượng đã khiến giá khí đốt tự nhiên tiêu chuẩn của châu Âu tăng gấp 8 lần trong vòng 18 tháng qua, và giá dầu tăng khoảng 50% trong năm qua. Điều này đã làm tăng chi phí sinh hoạt nói chung, đẩy lạm phát lên mức cao nhất trong nhiều thập kỷ trên khắp EU.

## Lạm phát Anh cán mốc 9.4%, NHTW Anh có thể nâng 50 điểm cơ bản.

Theo ước tính công bố trong ngày 20/07, chỉ số giá tiêu dùng (CPI) tháng 6/2022 tăng 9.4% so với cùng kỳ. Con số này cao hơn so với dự báo của các chuyên gia kinh tế tham gia cuộc thăm dò của Reuters và cao hơn mức 9.1% trong tháng 5/2022. Trong ngày 20/07, Văn phòng Thống kê Quốc gia của Vương quốc Anh cho biết nguyên nhân chính cho đà tăng của lạm phát là giá nhiên liệu xe gắn máy và thực phẩm, với giá nhiên liệu tăng 42.3% so với cùng kỳ. Đây là mức tăng mạnh nhất kể từ năm 1989.



## TIN DOANH NGHIỆP

## TVC | Tin giao dịch nội bộ.

Ông Phạm Thanh Tùng - Chủ tịch HĐQT CTCP Tập đoàn Quản lý Tài sản Trí Việt (HNX: TVC) đăng ký mua 2 triệu cp trong đợt giao dịch mới từ ngày 21/07-19/08. Trước đó, Chủ tịch Tùng từng đăng ký mua 10 triệu cp trong đợt giao dịch tháng 5/2022. Tuy nhiên, vị lãnh đạo chỉ gom thành công 1.7 triệu cp với lý do cung cầu thị trường. Nếu mua vào thành công 2 triệu cp trong đợt giao dịch mới, ông Tùng sẽ tăng sở hữu từ 6.4 triệu cp (5.37%) lên 8.4 triệu cp (7.05%). Chiếu theo giá 8,500 đồng/cp đầu phiên 21/07, ước tính thương vụ có giá trị khoảng 17 tỷ đồng.

## AAT | Tin giao dịch nội bộ.

Chủ tịch Trịnh Xuân Lâm đăng ký mua 9 triệu cp từ ngày 22/07-19/08. Nếu gom thành công, ông Lâm sẽ tăng sở hữu từ 3.8 triệu cp (6%) lên thành 12.8 triệu cp (20.1%). Ước tính theo giá 11,100 đồng/cp vào phiên sáng 20/07, vị lãnh đạo cần chi hơn 100 tỷ đồng để thực hiện.

## SBM | Tin giao dịch nội bộ.

Trong đó, bà Vũ Thị Lan Anh (chị ông Tú) bán hết 547,429 cp (1.34%), còn bà Nguyễn Thị Hồng Hạnh (vợ ông Tú) thoái sạch 349,998 cp (0.85%). Cá nhân ông Tú cũng bán 467,572 cp, hạ sở hữu xuống còn 887,072 cp (2.17%). SBM ghi nhận khối lượng sang tay hơn 3 triệu cp trong phiên 13/07, giá trị giao dịch đạt gần 84 tỷ đồng (27,200 đồng/cp). Nếu chiếu theo mức giá bình quân, ước tính thương vụ của ông Tú, bà Lan Anh và bà Hồng Hạnh có giá trị tổng cộng khoảng 37 tỷ đồng.

## GMH | Tin cổ phiếu.

Theo thông báo từ Sở Giao dịch Chứng khoán TP.HCM (HOSE), cổ phiếu của CTCP Minh Hưng Quảng Trị (HOSE: GMH) sẽ được ra khỏi danh sách chứng khoán không đủ điều kiện giao dịch ký quỹ kể từ ngày 15/07/2022. Nguyên nhân do GMH đã đủ thời gian niêm yết 6 tháng kể từ ngày giao dịch đầu tiên (12/01/2022).

## HCD | Tin giao dịch nội bộ.

Trong bối cảnh thị giá giảm sâu, ông Vũ Trọng Huân - Phó Tổng Giám đốc CTCP Đầu tư Sản xuất và Thương mại HCD (HOSE: HCD) đã mua 1.5 triệu từ ngày 04-07/07. Các giao dịch đều được thực hiện theo phương thức khớp lệnh trên sàn. Chiếu theo giá trung bình giai đoạn 04-07/07, ước tính giá trị thương vụ vào khoảng 12 tỷ đồng.



## TUYÊN BỐ MIỄN TRÁCH NHIỆM

Bản quyền năm 2022 thuộc về Công ty Cổ phần Chứng khoán Ngân hàng Công thương Việt Nam (VietinBank Securities). Những thông tin sử dụng trong báo cáo được thu thập từ những nguồn đáng tin cậy và VietinBank Securities không chịu trách nhiệm về tính chính xác của chúng. Quan điểm thể hiện trong báo cáo này là của (các) tác giả và không nhất thiết liên hệ với quan điểm chính thức của VietinBank Securities. Không một thông tin cũng như ý kiến nào được viết ra nhằm mục đích quảng cáo hay khuyến nghị mua/bán bất kỳ chứng khoán nào. Báo cáo này không được phép sao chép, tái bản bởi bất kỳ cá nhân hoặc tổ chức nào khi chưa được phép của VietinBank Securities.

## THÔNG TIN LIÊN HỆ

### **Chiến lược giao dịch**

#### **Nguyễn Hoàng Việt**

Chuyên viên phân tích chính

[vietnh@cts.vn](mailto:vietnh@cts.vn)

SĐT: (+84 – 24) 3974 1771