

## ÁP LỰC CUNG CHỐT LỜI, VN-INDEX KHÔNG DUY TRÌ ĐƯỢC NGƯỠNG 1.200 ĐIỂM

### Thị trường thế giới

		1D
Dow Jones	32,037	0.51%
S&P 500	3,999	0.99%
Nikkei	27,915	0.40%
Hang Sheng	20,622	0.23%
VIX	23	-3.22%

### Thị trường Việt Nam

	VN-Index	VN30
VN-Index	1,199.1	1,233.5
	1D	-0.15%
	YTD	-19.68%
GTGD (tỷ VND)	10,869	4,333
Vốn hoá (tỷ VND)	4,761,805	3,292,039
NĐTNN (tỷ VND)		
Tự doanh (tỷ VND)		
P/E	12.7	10.7
P/B	2.0	2.1

### Lợi suất TPCP

		YTD
Việt Nam 3 tháng	1.84%	382.3%
Việt Nam 3 năm	2.42%	266.3%
Việt Nam 10 năm	3.41%	58.6%
Mỹ 3 tháng	2.40%	7824.7%
Mỹ 2 năm	3.07%	320.2%
Mỹ 10 năm	2.85%	88.9%

### Giá hàng hoá

		1D
Dầu Brent (USD/thùng)	105.0	1.10%
Vàng (USD/ounce)	1,716	0.15%

### Tỷ giá

		1D
USD/VND	23,405	0.05%
EUR/VND	23,836	0.13%
JPY/VND	17,015	-0.76%

### Lãi suất liên ngân hàng

		YTD
Qua đêm	1.95%	60.2%
1 tuần	2.19%	54.7%
2 tuần	2.42%	56.1%
1 tháng	2.62%	42.9%

### Nhận định và Chiến lược giao dịch

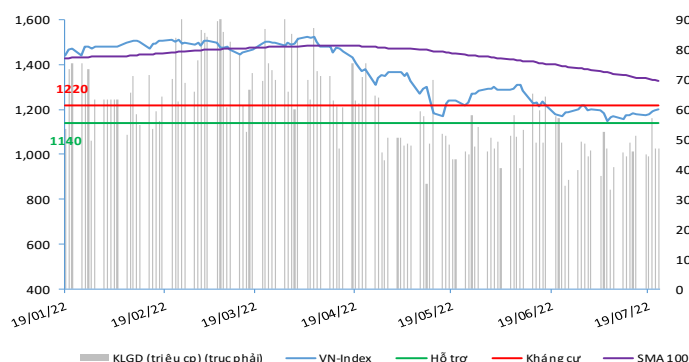
- **Nhận định:** Hệ thống đánh giá và phân loại trạng thái diễn biến của CTS ghi nhận thị trường trong phiên giao dịch 22/07/2022 tương ứng với diễn biến giá tăng.

Xét trong ngắn hạn T+3, sức mạnh tổng quan của chỉ số VN-Index tiếp tục duy trì diễn biến tăng giá tốt. Tuy vậy, dòng tiền vẫn đang cho thấy kịch bản phân hóa và chưa tạo được tính lan tỏa trong khi thanh khoản chung toàn thị trường vẫn duy trì ở mức yếu, phản ánh dòng tiền nhà đầu tư vẫn còn khá thận trọng.

- **Chiến lược giao dịch:** **Duy trì tỷ trọng Tỷ lệ cổ phiếu/tiền mặt: 65/35**

Vùng hỗ trợ mạnh 1.150 – 1.160 điểm nhìn chung vẫn đang phát huy tốt vai trò của mình khi lực đỡ của dòng tiền tại đây vẫn là khá tích cực trong bối cảnh các mã cổ phiếu nhìn chung đều đã vào vùng hấp dẫn để mua tích lũy. CTS vẫn đánh giá cao kịch bản đây là vùng hỗ trợ dài hạn của chỉ số. Với diễn biến dòng tiền đang tham gia khá tốt vào các nhóm cổ phiếu midcap có kỳ vọng KQKD Quý II khả quan, nhà đầu tư ngắn hạn có thể tăng tỷ trọng danh mục giải ngân lên ngưỡng 65% cổ phiếu và 35% tiền mặt với kỳ vọng chỉ số VN-Index quay trở lại ngưỡng 1.220 điểm.

### VN-INDEX



## THANG ĐIỂM ĐÁNH GIÁ

< -75 <	< -50 <	< -25 <	< +25 <	< +50 <	< +75 <
<b>Giảm giá rất mạnh</b>	<b>Giảm giá mạnh</b>	<b>Giảm giá</b>	<b>Đi ngang</b>	<b>Tăng giá</b>	<b>Tăng giá mạnh</b>

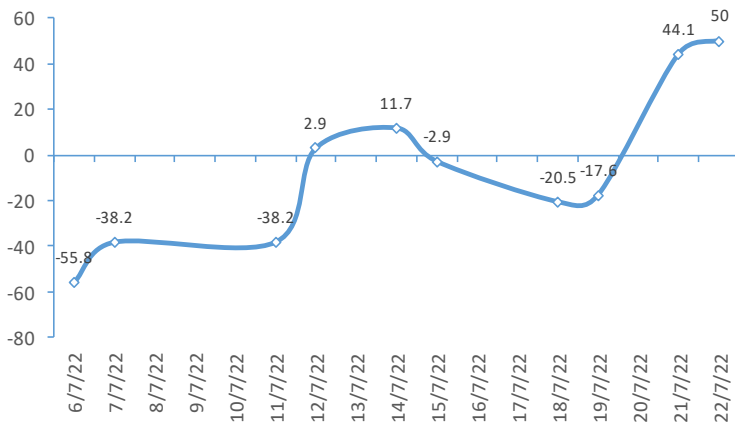
### ĐIỂM ĐÁNH GIÁ VN-INDEX 22/07/2022:

Chỉ báo	Điểm	
Xu hướng EMA (3); EMA (10) & SMA (20)	8	
Định hướng & Sức mạnh xu hướng DMI & ADX	-2	
Dao động & Động lượng	RSI (14)	2
	MFI (14)	2
	Stochastic (14,3,3)	2
	MACD (12,26,9)	3
Khối lượng	CMF	1
	OBV	0
Độ rộng	Volume	0
	Advance - Decline	1
Điểm đánh giá chung	50.00	
Nhận Định	<b>Tăng giá mạnh</b>	

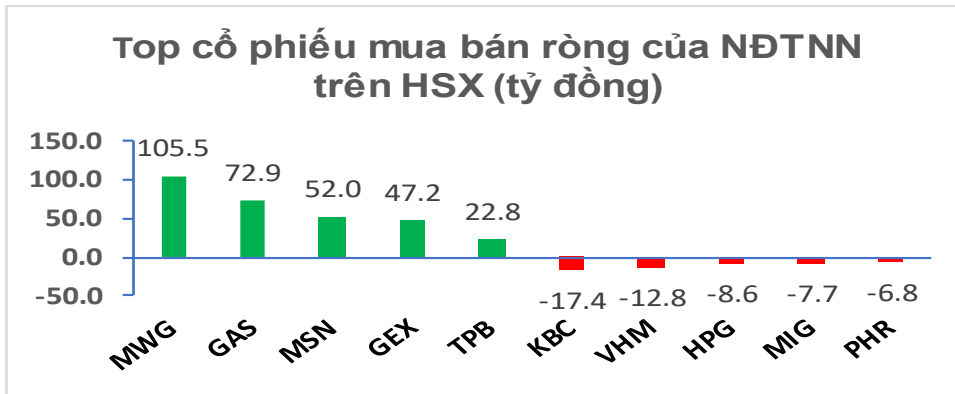
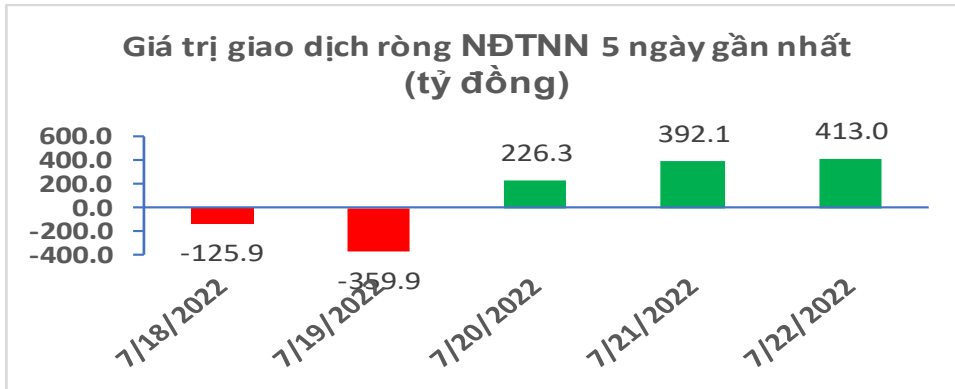
### ĐIỂM ĐÁNH GIÁ CỔ PHIẾU VN30 22/07/2022:

STT	Mã CK	Điểm	Trạng thái
1	BID	26.0	Tăng giá
2	BVH	22.5	Đi ngang
3	CTG	25.1	Tăng giá
4	FPT	16.2	Đi ngang
5	GAS	22.5	Đi ngang
6	HDB	18.9	Đi ngang
7	HPG	21.4	Đi ngang
8	MBB	19.7	Đi ngang
9	MSN	15.9	Đi ngang
10	MWG	18.1	Đi ngang
11	PLX	22.2	Đi ngang
12	PNJ	16.8	Đi ngang
13	POW	18.8	Đi ngang
14	REE	16.8	Đi ngang
15	SSI	23.2	Đi ngang
16	STB	21.9	Đi ngang
17	TCB	21.2	Đi ngang
18	VCB	23.4	Đi ngang
19	VHM	14.2	Đi ngang
20	VIC	14.3	Đi ngang
21	VJC	15.6	Đi ngang
22	VNM	13.2	Đi ngang
23	VPB	24.6	Đi ngang
24	VRE	19.9	Đi ngang

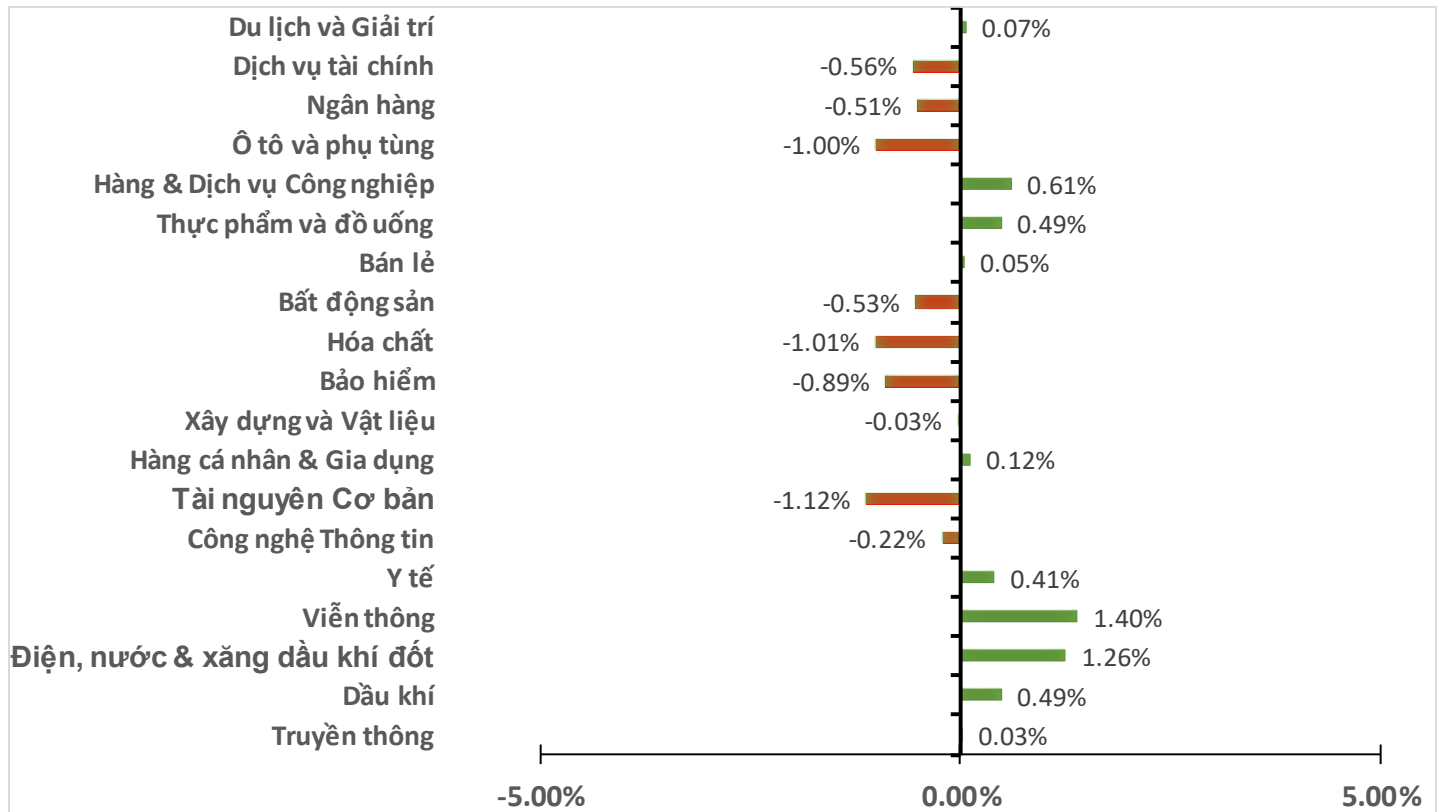
### ĐIỂM ĐÁNH GIÁ VN-INDEX 10 PHIÊN GIAO DỊCH



GIAO DỊCH KHỐI NGOẠI:



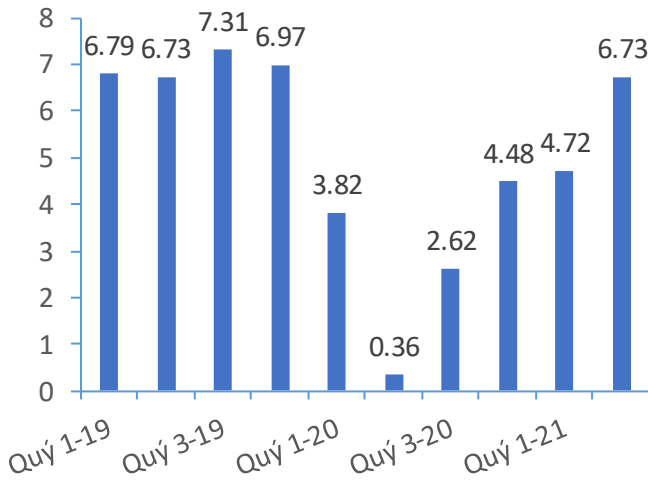
BIẾN ĐỘNG NHÓM NGÀNH PHIÊN 22.07.2022:



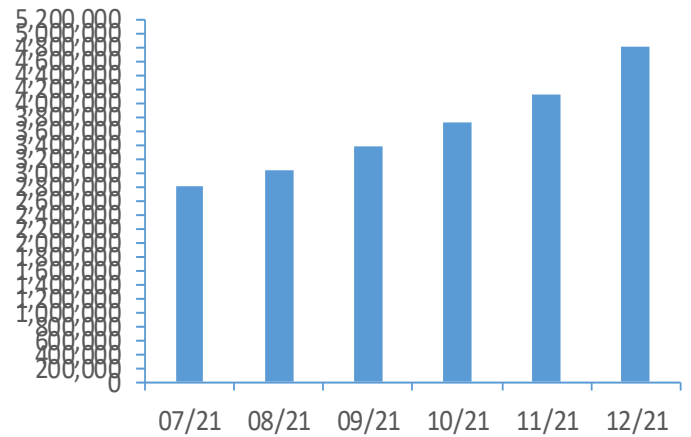
Nguồn: Bloomberg, Fiinpro

## CHỈ SỐ KINH TẾ VĨ MÔ:

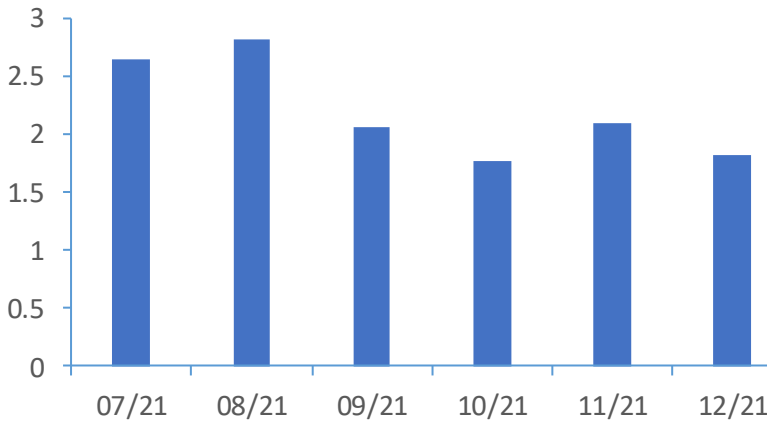
### Tăng trưởng GDP Việt Nam (%)



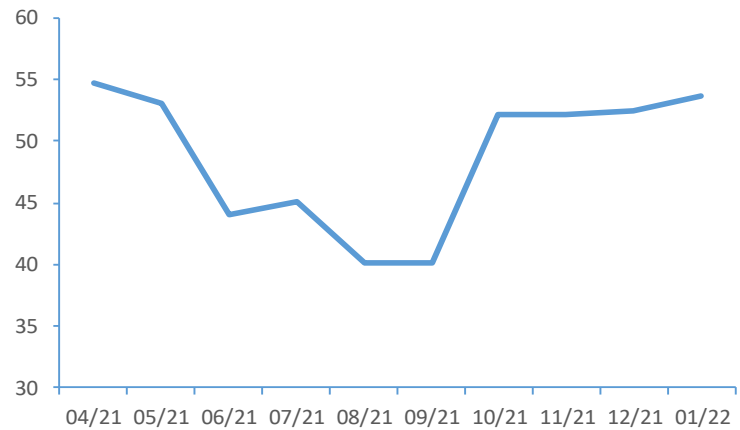
### Tổng mức bán lẻ hàng hoá (tỷ VND)



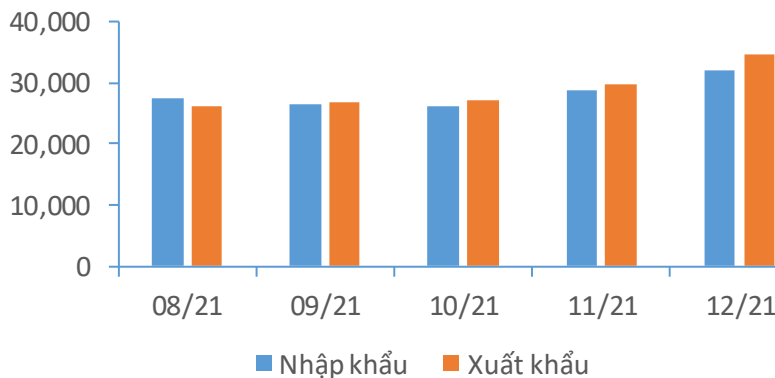
### CPI Việt Nam (%)



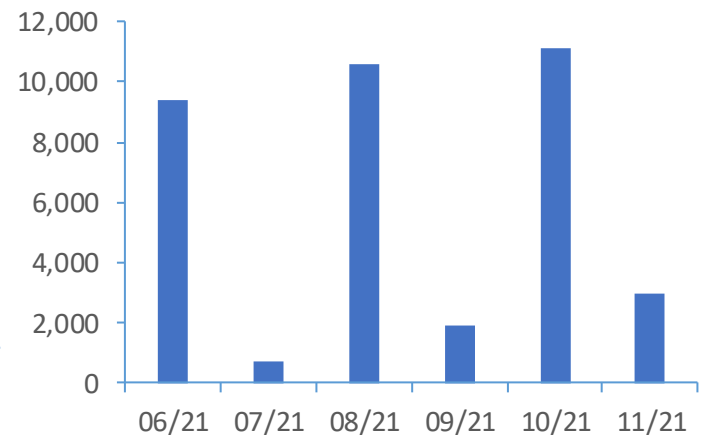
### PMI



### Giá trị xuất nhập khẩu của Việt Nam (triệu USD)



### Tổng vốn FDI đăng ký triệu USD)





## TIN KINH TẾ TÀI CHÍNH

## Lạm phát ở Nhật Bản tăng mạnh nhất trong vòng 7 năm qua.

Theo phóng viên tại Tokyo, ngày 22/7, Bộ Nội vụ và Truyền thông Nhật Bản (MIC) thông báo trong tháng 6/2022, chỉ số giá tiêu dùng (CPI) cơ bản của nước này tăng 2,2% so với cùng kỳ năm ngoái. Đây là tháng thứ 10 liên tiếp chỉ số này tăng, và là tháng có mức tăng cao nhất trong khoảng 7 năm qua. Tuy nhiên, theo MIC, nếu loại bỏ năng lượng và các mặt hàng tươi sống, CPI của Nhật Bản chỉ tăng 1% so với cùng kỳ năm ngoái. Điều này cho thấy năng lượng là một trong những mặt hàng có tác động lớn tới lạm phát hiện nay ở Nhật Bản.

## Nga tiếp tục cung ứng khí đốt qua Nord Stream 1.

Nga đã nối lại việc bơm khí đốt qua châu Âu thông qua đường ống Nord Stream 1 sau khi giai đoạn bảo trì 10 ngày kết thúc. Điều này giúp xoa dịu phần nào nỗi lo về nguồn cung tại châu Âu sau những ngày lo sợ cao độ về một sự gián đoạn dòng chảy khí đốt kéo dài. Tuy nhiên, nhiều đây vẫn chưa đủ để chấm dứt nỗi lo trong mùa đông lạnh giá. Đường ống Nord Stream 1 đã ngừng hoạt động từ ngày 11/7 để bảo trì. Nhưng ngay cả trước khi tạm dừng, dòng chảy khí đốt qua đường ống này đã tụt về mức chỉ còn 40% công suất trong bối cảnh Nga và phương Tây căng thẳng vì cuộc chiến tranh ở Ukraine.

## Triển vọng phục hồi kinh tế của các quốc gia Đông Nam Á.

Theo nhà kinh tế trưởng Biswas, 6 trong 7 nước thành viên ASEAN đã ghi nhận tăng trưởng kinh tế trong tháng 6 vừa qua, với Singapore dẫn đầu bảng xếp hạng tháng thứ 7 liên tiếp. Báo The Straits Times đăng bài viết nhận định Đông Nam Á đã giành được uy tín trong nền kinh tế toàn cầu kể từ khi đại dịch COVID-19 bùng phát cũng như khi nổ ra cuộc xung đột tại Ukraine. Ngày càng có nhiều công ty chuyển các nhà máy của họ đến khu vực này.

## Dầu giảm mạnh khi dự trữ xăng tại Mỹ tăng và ECB nâng lãi suất.

Giá dầu giảm mạnh vào ngày thứ Năm (21/7) do dự trữ xăng tại Mỹ cao hơn và sau khi Ngân hàng Trung ương châu Âu (ECB) nâng lãi suất dẫn đến lo ngại về nhu cầu, trong khi nguồn cung dầu phục hồi từ Libya và việc Nga nối lại dòng khí đốt sang châu Âu đã làm giảm bớt lo ngại về nguồn cung.

## Bom nợ nhấn chìm ngành địa ốc Trung Quốc.

Làn sóng dừng trả nợ của người mua nhà và nhà thầu xây dựng đang lan rộng tại Trung Quốc, đe dọa hệ thống ngân hàng và làm trầm trọng thêm khủng hoảng tiền mặt của ngành địa ốc. Theo Bloomberg, không chỉ người mua nhà, một số nhà thầu của các công ty bất động sản Trung Quốc cũng dừng thanh toán khoản vay ngân hàng vì chưa được trả tiền. Làn sóng dừng trả nợ đã nhanh chóng lan rộng ra ít nhất 301 dự án ở khoảng 91 thành phố. Giới chức Trung Quốc đang thúc giục các ngân hàng tăng cường giải ngân đối với ngành công nghiệp địa ốc nhằm đẩy nhanh tiến độ hoàn thành những dự án nhà ở còn dang dở. Bắc Kinh cũng cân nhắc việc kéo dài thời gian ân hạn thanh toán cho người mua nhà.



## TIN DOANH NGHIỆP

## TKG | Tin niêm yết.

Sở Giao dịch Chứng khoán Hà Nội (HNX) ngày 20/07 đã ra quyết định chấp thuận niêm yết cổ phiếu TKG của CTCP Sản xuất và Thương mại Tùng Khánh. Số lượng chứng khoán niêm yết là 6.3 triệu cp. Giá trị chứng khoán niêm yết theo mệnh giá đạt trên 63 tỷ đồng. Cổ phiếu TKG hiện đang giao dịch trên sàn UPCoM với giá quanh mức 12,500 đồng/cp (phiên 21/07).

## CTB | Tin giao dịch nội bộ.

Tại CTCP Chế tạo Bơm Hải Dương (HNX: CTB), bà Nguyễn Thị Tú Anh bán ra 1.1 triệu cp vào ngày 12/07, không còn là cổ đông lớn. Sau giao dịch, bà Nguyễn Thị Tú Anh hạ sở hữu từ 1.13 triệu cp (8.27%) xuống còn 6,720 cp (0.05%). Chiếu theo giá chốt phiên 12/07, ước tính thương vụ có giá trị khoảng 25 tỷ đồng.

## AAT | Tin giao dịch nội bộ.

Ước tính ông Trịnh Xuân Lâm - Chủ tịch HĐQT sẽ chi hơn 100 tỷ đồng để tăng sở hữu tại CTCP Tập Đoàn Tiên Sơn Thanh Hóa (HOSE: AAT). Chủ tịch Trịnh Xuân Lâm đăng ký mua 9 triệu cp từ ngày 22/07-19/08. Nếu gom thành công, ông Lâm sẽ tăng sở hữu từ 3.8 triệu cp (6%) lên thành 12.8 triệu cp (20.1%). Ước tính theo giá 11,100 đồng/cp vào phiên sáng 20/07, vị lãnh đạo cần chi hơn 100 tỷ đồng để thực hiện.

## DVM | Tin niêm yết.

Ngày 19/07/2022, 35.65 triệu cổ phiếu DVM của CTCP Dược liệu Việt Nam (VIETMEC) đã chính thức niêm yết trên Sở Giao dịch Chứng khoán Hà Nội (HNX). Giá tham chiếu chào sàn là 18,000 đồng/cổ phiếu, biên độ dao động giá trong phiên giao dịch đầu tiên là +/- 30%. Giá trị vốn hóa thị trường thời điểm chào sàn tương ứng gần 642 tỷ đồng.

## SBM | Thông báo kết quả giao dịch của cổ đông lớn

Tại CTCP Đầu tư Phát triển Bắc Minh (UPCoM: SBM), ông Vũ Minh Tú - Thành viên HĐQT kiêm Giám đốc - cùng chị và vợ vừa mạnh tay thoái vốn vào ngày 13/07. Trong đó, bà Vũ Thị Lan Anh (chị ông Tú) bán hết 547,429 cp (1.34%), còn bà Nguyễn Thị Hồng Hạnh (vợ ông Tú) thoái sạch 349,998 cp (0.85%). Cá nhân ông Tú cũng bán 467,572 cp, hạ sở hữu xuống còn 887,072 cp (2.17%).



## TUYÊN BỐ MIỄN TRÁCH NHIỆM

Bản quyền năm 2022 thuộc về Công ty Cổ phần Chứng khoán Ngân hàng Công thương Việt Nam (VietinBank Securities). Những thông tin sử dụng trong báo cáo được thu thập từ những nguồn đáng tin cậy và VietinBank Securities không chịu trách nhiệm về tính chính xác của chúng. Quan điểm thể hiện trong báo cáo này là của (các) tác giả và không nhất thiết liên hệ với quan điểm chính thức của VietinBank Securities. Không một thông tin cũng như ý kiến nào được viết ra nhằm mục đích quảng cáo hay khuyến nghị mua/bán bất kỳ chứng khoán nào. Báo cáo này không được phép sao chép, tái bản bởi bất kỳ cá nhân hoặc tổ chức nào khi chưa được phép của VietinBank Securities.

## THÔNG TIN LIÊN HỆ

### **Chiến lược giao dịch**

#### **Nguyễn Hoàng Việt**

Chuyên viên phân tích chính

[vietnh@cts.vn](mailto:vietnh@cts.vn)

SĐT: (+84 – 24) 3974 1771