

THE MORNING NEWS
BẢN TIN SÁNG 22/08/2022

**DUY TRÌ VỊ THẾ QUAN SÁT
& HẠN CHẾ MUA ĐUỔI**

Quốc tế








- Chứng khoán Mỹ có phiên giao dịch tiêu cực trong ngày cuối tuần. Kết thúc phiên, chỉ số Dow Jones giảm 0,86%, Nasdaq giảm 2,01% và S&P 500 giảm 1,29%. Giá cổ phiếu của hầu hết các nhóm ngành đều có xu hướng giảm cùng với xu hướng của thị trường.
- Chứng khoán châu Âu biến động nhẹ trong phiên ngày thứ 6. Chỉ số FTSE 100 (Anh) tăng nhẹ 0,11%, CAC 40 (Pháp) giảm 0,94%. Trong khi đó, thị trường chứng khoán tại các nước Đông Nam Á hầu hết giảm điểm.
- Giá dầu WTI và Brent tiếp tục có phiên tăng điểm trong ngày giao dịch thứ 6, với mức tăng lần lượt là 0,3% và 0,13%. Bên cạnh đó giá một số loại vật liệu cơ bản như vàng, bạc, thép giảm nhẹ.
- Ngân hàng TW Đức cảnh báo lạm phát tại nước này có thể lên đến 10% trong những tháng sắp tới.
- Trong tháng bảy Trung Quốc nhập khẩu tổng cộng 7,15 triệu tấn dầu mỏ của Nga, tăng 7,6% so với cùng kỳ năm ngoái.

Trong nước

- Vnindex tiếp tục có một phiên giảm điểm nhẹ trong ngày giao dịch cuối tuần, kết thúc phiên, Vnindex giảm nhẹ 4,48 điểm về mốc 1.269,18 điểm, khối lượng và giá trị giao dịch đều biến động nhẹ với phiên trước đó.
- Hầu hết các nhóm ngành đều biến động nhẹ trong ngày cuối tuần, nhóm cổ phiếu dầu khí gây chú ý trong phiên với mức tăng 1,35% toàn ngành. Một số mã nhận được sự quan tâm của nhà đầu tư như PVD, PVS, PVC.
- Nhà đầu tư nước ngoài bán ròng 102,66 tỷ đồng, tập trung bán KBC (130,55 tỷ); DXG (52,25 tỷ); VHM (46,25 tỷ). Bên cạnh đó, tự doanh tham gia mua ròng với giá trị 214,78 tỷ đồng, tập trung mua các cổ phiếu như VPB, E1VFN30, VND.
- Theo số liệu Tổng cục Hải quan, kim ngạch xuất nhập khẩu của Việt Nam từ đầu năm đến 15/8 đạt 463 tỷ USD, tăng 11% so với cùng kỳ.
- Trên thị trường sơ cấp, nhà đầu tư cá nhân đang nắm giữ 32,6% lượng trái phiếu doanh nghiệp.

TIN TỨC ĐẦU NGÀY

Doanh nghiệp

-  VJC: Giám đốc điều hành VJC đăng ký bán 300.000 cổ phiếu từ ngày 24/8 đến ngày 22/9/2022.
-  HAG: Bầu Đức tham gia thị trường thịt heo mang thương hiệu Bapi HAGL.
-  FPT: Cổ đông FPT sắp nhận thêm 1.100 tỷ đồng tiền cổ tức đợt 1/2022.
-  SHS: Lợi nhuận 6 tháng chuyển âm, khiến cổ phiếu SHS bị HNX loại khỏi danh sách được giao dịch ký quỹ kể từ 23/8.
-  VPB: Sắp trở thành ngân hàng có vốn điều lệ lớn nhất khi tiến hành chia cổ tức tỷ lệ 50%.
-  VIC: Sẽ đưa 2.000 nhân sự ra các cơ sở Vinfast ở Mỹ, ở châu Âu.
-  EIB: Cổ đông sắp nhận cổ tức sau 8 năm chờ đợi, dự kiến tỷ lệ 20%.
-  HDG: Gần 41 triệu cổ phiếu HDG của Tập đoàn Hà Đô vừa được chấp thuận niêm yết bổ sung từ ngày 25/8.
-  KDH: Khang Điền huy động 800 tỷ đồng trái phiếu để rót vốn vào Công ty Tư vấn Quốc tế.
-  OCB: Triển khai tăng vốn điều lệ thêm hơn 4.100 tỷ đồng, phát hành 413 triệu cổ phiếu thưởng.

DIỄN BIẾN THỊ TRƯỜNG CHỨNG KHOÁN THẾ GIỚI

CHỈ SỐ	22/08/2022	% Ngày	% Tuần	% Tháng	% YTD
VN INDEX	1.269,18	-0,35%	0,54%	6,23%	-15,29%
HNX30 INDEX	545,87	-1,69%	-2,87%	4,62%	-32,06%
VN30 INDEX	1.294,93	-0,38%	1,09%	5,38%	-15,68%
S&P 500	4.228,48	-1,29%	-1,21%	6,74%	-11,28%
Dow Jones	33.706,74	-0,86%	-0,16%	5,67%	-7,24%
Nasdaq	12.705,21	-2,01%	-2,62%	7,36%	-18,79%
Shanghai Composite	3.258,08	-0,59%	-0,57%	-0,36%	-10,49%
Nikkei 225	28.621,04	-1,07%	-0,87%	2,53%	-0,59%
Thailand SET	1.625,92	-0,62%	0,23%	4,71%	-1,91%
Malaysia	1.504,44	-0,80%	-0,12%	2,64%	-4,02%
Philippine	6.863,86	0,57%	2,45%	9,59%	-3,63%
Indonesia JCI	7.172,43	-0,20%	0,17%	4,15%	8,98%
FTSE 100	7.550,37	0,11%	0,66%	3,77%	2,25%
DAX	13.544,52	-1,12%	-1,82%	2,19%	-14,73%
CAC 40	6.495,83	-0,94%	-0,89%	4,49%	-9,19%

Nguồn: Bloomberg, Vietinbank Securities

TOP CỔ PHIẾU TĂNG – GIẢM GIÁ

HSX: Top 10 CP tăng nhiều nhất trong ngày

Mã CK	Giá đóng cửa	Tổng khối lượng (CP)	Thay đổi
VGC	68.800	680.100	7,00%
HTL	22.400	5.600	6,67%
KPF	15.250	690.400	6,27%
CTD	70.700	1.478.400	5,84%
DAT	18.250	2.000	5,49%
DHM	11.050	747.300	5,24%
AMD	2.920	2.479.300	5,04%
FUESSV50	20.000	333.300	4,38%
BAF	30.100	5.770.700	4,33%
PVD	19.800	12.597.4000	4,21%

HNX: Top 10 CP tăng nhiều nhất trong ngày

Mã CK	Giá đóng cửa	Tổng khối lượng (CP)	Thay đổi
SCI	16.700	316.300	9,87%
PJC	24.700	100	9,78%
CMS	17.300	67.400	9,49%
ALT	23.200	600	9,43%
PCH	10.700	1.337.900	9,18%
S99	12.600	1.005.200	8,62%
SGD	25.400	200	8,55%
PBP	15.900	80.000	7,43%
LHC	67.900	500	6,09%
GIC	16.400	4.500	5,81%

HSX: Top 10 CP giảm nhiều nhất trong ngày

Mã CK	Giá đóng cửa	Tổng khối lượng (CP)	Thay đổi
VPG	27.100	2.215.300	-6,87%
LAF	16.750	200	-6,69%
HOT	29.000	500	-6,45%
SII	15.300	4.000	-6,42%
MCG	3.950	400.100	-6,40%
SMA	8.370	1.500	-4,78%
VFG	46.750	400	-4,59%
GIL	54.000	890.600	-4,42%
HU1	9.600	800	-4,00%
SBT	17.900	3.190.000	-3,76%

HNX: Top 10 CP giảm nhiều nhất trong ngày

Mã CK	Giá đóng cửa	Tổng khối lượng (CP)	Thay đổi
SDG	20.700	1.000	-10,00%
NHC	31.500	100	-10,00%
L35	4.500	500	-10,00%
KDM	10.900	57.000	-9,92%
L40	17.300	100	-9,90%
GDW	25.200	2.200	-9,68%
TTC	13.500	400	-9,40%
BTW	34.000	1.800	-9,33%
VCC	16.300	1.300	-8,94%
QHD	42.100	200	-8,68%

GIAO DỊCH CỦA KHỐI NGOẠI

HSX: TOP 10 CP NĐTNN mua và bán ròng nhiều nhất trong ngày (Tr.VND)

TT	Mã CK	GT Mua ròng	Mã CK2	GT Bán ròng
1	VNM	118.212	KBC	130.553
2	PVD	40.413	DXG	52.249
3	NVL	39.018	VHM	46.253
4	MSN	21.703	CTG	25.181
5	SSI	16.335	NLG	22.959
6	VIC	16.196	HAH	17.595
7	GMD	15.474	CII	14.292
8	GEX	14.397	DCM	13.720
9	GAS	13.436	BID	13.385
10	FTS	11.434	HDG	11.563

HNX: TOP 10 CP NĐTNN mua và bán ròng nhiều nhất trong ngày (Tr.VND)

TT	Mã CK	GT Mua ròng	Mã CK2	GT Bán ròng
1	HUT	229	TNG	3.091
2	PVS	198	THD	398
3	TVD	79	IDC	313
4	PCG	74	PVI	273
5	ICG	65	OCH	233
6	BTW	61	SHS	205
7	MBG	42	IVS	114
8	GMX	34	NVB	91
9	PVG	32	HLD	34
10	HTP	19	MKV	32

Nguồn: Fiinpro, Vietinbank Securities

CẬP NHẬT THỊ TRƯỜNG HÀNG HÓA

Mặt hàng	Đơn vị	22/08/2022	%Ngày	% 5 ngày	%Tháng	%YTD
Oil WTI	USD/bbl.	89,65	0,30%	0,27%	-5,33%	19,20%
Oil Brent	USD/bbl.	95,48	0,13%	0,40%	-7,48%	22,76%
Thép thanh	CNY/MT	3.990,00	-0,79%	-4,02%	4,26%	-3,01%
Nhôm	USD/MT	2.392,25	-0,55%	-1,88%	0,46%	-14,65%
Đồng	USd/lb.	366,65	0,96%	1,10%	9,22%	-16,85%
Than	USD/MT	416,25	0,57%	2,11%	4,15%	145,43%
Đường	USd/lb.	18,09	1,80%	-2,74%	-3,98%	-1,47%
Ngô	USd/bu.	625,25	1,01%	-0,24%	10,81%	5,39%
Gas	USD/MMBtu	9,24	1,61%	5,89%	11,36%	147,77%
Sữa	USD/cwt	20,08	0,00%	-0,35%	-10,91%	9,01%
Vàng	USD/t oz.	1.758,20	-0,47%	-2,22%	0,74%	-4,49%
Bạc	USD/t oz.	19,02	-2,01%	-6,84%	1,36%	-19,21%
Lúa Mỳ	USd/bu.	777,00	2,94%	-4,98%	-0,06%	0,91%
Thịt lợn	USd/lb.	93,13	-0,19%	-23,50%	-17,46%	14,30%

THÔNG BÁO MIỄN TRỪ TRÁCH NHIỆM

Nội dung bản tin này do Công ty cổ phần chứng khoán Công thương (VietinBank Securities) cung cấp, chỉ mang tính chất tham khảo. Mặc dù mọi thông tin đều được thu thập từ những nguồn, tờ báo đáng tin cậy, nhưng VietinBank Securities không đảm bảo được tuyệt đối được độ chính xác của thông tin hay bất kỳ vấn đề nào liên quan đến việc sử dụng bản tin này.

Các ý kiến tổng hợp, dự báo chỉ thể hiện quan điểm của tác giả tại thời điểm phát hành, báo cáo chỉ nhằm mục đích cung cấp thông tin tham khảo chứ không mang tính chất mời chào, mua bán, nắm giữ bất cứ cổ phiếu nào. Báo cáo này là tài sản của Công ty cổ phần chứng khoán Công thương (VietinBank Securities).

Không ai được phép sao chép, tái sản xuất, phát hành cũng như phân phối báo cáo này vì bất cứ mục đích cá nhân hay thương mại nào nếu không có sự đồng ý của VietinBank Securities.

Xin vui lòng ghi rõ nguồn khi trích dẫn các thông tin trong báo cáo này!