

# BẢN TIN PHÁI SINH

NGÀY: 08/08/2022




HỤT HỜI



## BẢN TIN PHÁI SINH

Mã CK	Giá đóng cửa	+/-	%	Gap	% Gap	KLGD	GTGD	GT ròng NĐTNN	Open Interest (Hợp đồng)	Số phiên còn lại	Ngày đáo hạn
VN30F2208	1.266,00	1,50	0,12%	-10,70	-0,84%	136.604	17.271,91	-95,79	48.202	8	18/8/2022
VN30F2209	1.262,60	0,10	0,01%	-14,10	-1,10%	334	42,09	0,00	1.239	28	15/9/2022
VN30F2212	1.258,30	3,30	0,26%	-18,40	-1,44%	15	1,89	-0,13	409	93	15/12/2022
VN30F2303	1.252,50	3,50	0,28%	-24,20	-1,90%	147	18,39	0,00	287	158	16/3/2023

*Nguồn: FiinPro, Vietinbank Securities*

- 
 Thị trường phái sinh tăng trong ngày hôm nay. 4 HĐTL gồm VN30F1M, VN30F2M, VN30F1Q, VN30F2Q đóng cửa với mức tăng từ 0,1 đến 3,5 điểm trong khi chỉ số cơ sở tăng 4,64 điểm. Thanh khoản VN30F1M thấp hơn phiên trước đạt 136.604 hợp đồng (giảm 25,69%) được khớp lệnh.
- 
 Chỉ số VN30 đóng cửa tăng 4,64 điểm về ngưỡng 1.276,7 điểm. Thanh khoản của nhóm VN30 thấp hơn phiên trước đó, đạt 5.224 tỷ đồng (giảm 9,12%). Nhà đầu tư cân nhắc mở vị thế tại các ngưỡng kháng cự/hỗ trợ trong các phiên tiếp theo.
- 
 Nhóm cổ phiếu trong chỉ số VN30 hôm nay biến động tích cực với 14 mã tăng, 13 mã giảm, 3 mã tham chiếu. Các cổ phiếu như VPB, TCB, HPG góp phần quan trọng vào sắc xanh của VN30 phiên ngày hôm nay.

📍 Chiến lược giao dịch ngắn hạn: Chúng tôi khuyến nghị quý nhà đầu tư tích cực giao dịch trong phiên và có thể giữ vị thế qua đêm. Phiên hôm nay giảm đưa chỉ số VN30 từ 1.277,73 về 1.272,06. Chúng tôi khuyến nghị nhà đầu tư mở vị thế Long với mức chốt lời ở ngưỡng 1.284 và mức dừng lỗ ở ngưỡng 1.254.

📍 Chiến lược giao dịch trong phiên: Nhà đầu tư có thể tận dụng các nhịp điều chỉnh trong phiên để mở vị thế Long với mức dừng lỗ là 4 điểm và mức chốt lời là 7 điểm.

## BIỂU ĐỒ KỸ THUẬT VN30F1M



## BIỂU ĐỒ KỸ THUẬT VN30 - CƠ SỞ



# BIỂU ĐỒ KỸ THUẬT VN30F1M



## BIẾN ĐỘNG CỦA VN30

CK	Tên Công Ty	Giá	+/-%
VPB	Ngân hàng Thương mại Cổ phần Việt Nam Thịnh Vượng	30.000	2,21%
TCB	Ngân hàng Thương mại Cổ phần Kỹ thương Việt Nam	39.200	2,08%
PLX	Tập đoàn Xăng dầu Việt Nam	42.450	1,92%
GVR	Tập đoàn Công nghiệp Cao su Việt Nam - Công ty Cổ phần	25.100	1,41%
GAS	Tổng Công ty Khí Việt Nam - Công ty Cổ phần	111.000	1,37%
HPG	Công ty Cổ phần Tập đoàn Hòa Phát	23.600	1,29%
HDB	Ngân hàng Thương mại Cổ phần Phát Triển Thành phố Hồ Chí Minh	25.000	1,21%
NVL	Công ty Cổ phần Tập đoàn Đầu tư Địa ốc No Va	81.800	1,11%
VIB	Ngân hàng Thương mại Cổ phần Quốc tế Việt Nam	26.150	0,77%
MBB	Ngân hàng Thương mại Cổ phần Quân đội	27.100	0,56%
MWG	Công ty Cổ phần Đầu tư Thế Giới Di Động	62.900	0,32%
MSN	Công ty Cổ phần Tập đoàn Masan	104.800	0,29%
FPT	Công ty Cổ phần FPT	86.000	0,23%
STB	Ngân hàng Thương mại Cổ phần Sài Gòn Thương Tín	25.300	0,20%
POW	Tổng Công ty Điện lực Dầu khí Việt Nam - CTCP	14.000	0,00%

CK	Tên Công Ty	Giá	+/-%
VCB	Ngân hàng Thương mại Cổ phần Ngoại thương Việt Nam	82.000	0,00%
CTG	Ngân hàng Thương mại Cổ phần Công thương Việt Nam	29.000	0,00%
BVH	Tập đoàn Bảo Việt	58.700	-0,17%
KDH	Công ty Cổ phần Đầu tư và Kinh doanh nhà Khang Điền	38.600	-0,26%
PDR	Công ty Cổ phần Phát triển Bất động sản Phát Đạt	53.800	-0,37%
ACB	Ngân hàng Thương mại Cổ phần Á Châu	24.750	-0,40%
VHM	Công ty Cổ phần Vinhomes	61.500	-0,49%
BID	Ngân hàng Thương mại Cổ phần Đầu tư và Phát triển Việt Nam	38.800	-0,51%
VNM	Công ty Cổ phần Sữa Việt Nam	72.200	-0,55%
SSI	Công ty Cổ phần Chứng khoán SSI	24.650	-0,60%
VRE	Công ty Cổ phần Vincom Retail	28.700	-0,86%
TPB	Ngân hàng Thương mại Cổ phần Tiên Phong	28.550	-0,87%
SAB	Tổng Công ty Cổ phần Bia - Rượu - Nước Giải khát Sài Gòn	181.000	-0,88%
VJC	Công ty Cổ phần Hàng không Vietjet	125.200	-1,03%
VIC	Tập đoàn Vingroup - Công ty Cổ phần	64.600	-1,22%

## THÔNG BÁO MIỄN TRỪ TRÁCH NHIỆM

Nội dung bản tin này do Công ty cổ phần chứng khoán Công thương (Vietinbank Securities) cung cấp, chỉ mang tính chất tham khảo. Mặc dù mọi thông tin đều được thu thập từ những nguồn, tờ báo đáng tin cậy, nhưng Vietinbank Securities không đảm bảo được tuyệt đối được độ chính xác của thông tin hay bất kỳ vấn đề nào liên quan đến việc sử dụng bản tin này.

Các ý kiến tổng hợp, dự báo chỉ thể hiện quan điểm của tác giả tại thời điểm phát hành, báo cáo chỉ nhằm mục đích cung cấp thông tin tham khảo chứ không mang tính chất mời chào, mua bán, nắm giữ bất cứ cổ phiếu nào. Báo cáo này là tài sản của Công ty cổ phần chứng khoán Công thương (Vietinbank Securities).

Không ai được phép sao chép, tái sản xuất, phát hành cũng như phân phối báo cáo này vì bất cứ mục đích cá nhân hay thương mại nào nếu không có sự đồng ý của Vietinbank Securities.

***Xin vui lòng ghi rõ nguồn khi trích dẫn các thông tin trong báo cáo này!***