

BẢN TIN PHÁI SINH

NGÀY: 11/08/2022




QUAY ĐẦU



BẢN TIN PHÁI SINH

Mã CK	Giá đóng cửa	+/-	%	Gap	% Gap	KLGD	GTGD	GT ròng NĐTNN	Open Interest (Hợp đồng)	Số phiên còn lại	Ngày đáo hạn
VN30F2208	1.268,00	-2,60	-0,20%	-4,33	-0,34%	201.773	25.829,41	-338,93	57.254	5	18/8/2022
VN30F2209	1.266,00	-2,10	-0,17%	-6,33	-0,50%	1.963	251,13	92,50	1.458	25	15/9/2022
VN30F2212	1.260,10	2,90	0,23%	-12,23	-0,96%	55	6,99	0,00	413	90	15/12/2022
VN30F2303	1.253,40	-0,60	-0,05%	-18,93	-1,49%	166	20,89	0,25	431	155	16/3/2023

Nguồn: FiinPro, Vietinbank Securities

- 
 Thị trường phái sinh giảm trong ngày hôm nay. 3 HĐTL gồm VN30F1M, VN30F2M, VN30F2Q đóng cửa với mức giảm từ 0,6 đến 2,6 điểm và HĐTL VN30F1Q tăng 2,9 điểm trong khi chỉ số cơ sở giảm 4,82 điểm. Thanh khoản VN30F1M cao hơn phiên trước đạt 201.523 hợp đồng (tăng 44,84%) được khớp lệnh.
- 
 Chỉ số VN30 đóng cửa giảm 4,82 điểm về ngưỡng 1.272,33 điểm. Thanh khoản của nhóm VN30 cao hơn phiên trước đó, đạt 6.617 tỷ đồng (tăng 49,77%). Nhà đầu tư cân nhắc mở vị thế tại các nhịp điều chỉnh trong các phiên tiếp theo.
- 
 Nhóm cổ phiếu trong chỉ số VN30 hôm nay biến động tiêu cực với 11 mã tăng, 17 mã giảm, 2 mã tham chiếu. Các cổ phiếu như VPB, NVL, HPG góp phần quan trọng vào sắc đỏ của VN30 phiên ngày hôm nay.

📌 Chiến lược giao dịch ngắn hạn: Chúng tôi khuyến nghị quý nhà đầu tư tích cực giao dịch trong phiên và có thể giữ vị thế qua đêm. Phiên hôm nay giảm đưa chỉ số VN30 từ 1.277,15 về 1.272,33. Chúng tôi khuyến nghị nhà đầu tư mở vị thế Short với mức chốt lời ở ngưỡng 1.250 và mức dừng lỗ ở ngưỡng 1.275,8.

📌 Chiến lược giao dịch trong phiên: Nhà đầu tư có thể tận dụng các nhịp điều chỉnh trong phiên để mở vị thế Short với mức dừng lỗ là 4 điểm và mức chốt lời là 7 điểm.

BIỂU ĐỒ KỸ THUẬT VN30F1M

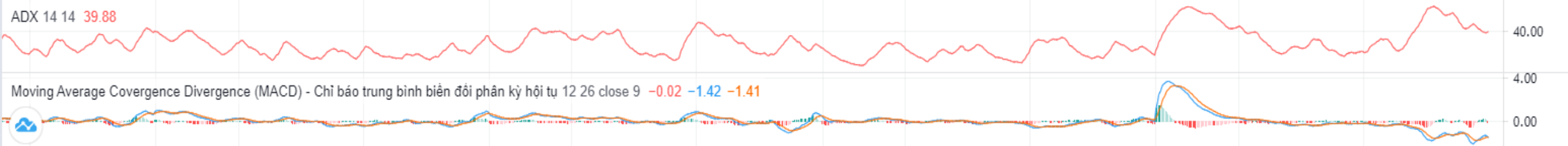


BIỂU ĐỒ KỸ THUẬT VN30 – CƠ SỞ



Hợp đồng tương lai VN30F1M - 1 ● O1268.00 H1268.00 L1268.00 C1268.00 -2.10 (-0.17%)

BIỂU ĐỒ KỸ THUẬT VN30F1M



BIẾN ĐỘNG CỦA VN30

CK	Tên Công Ty	Giá	+/-%
NVL	Công ty Cổ phần Tập đoàn Đầu tư Địa ốc No Va	81.300	-2,28%
VNM	Công ty Cổ phần Sữa Việt Nam	71.100	-1,93%
HPG	Công ty Cổ phần Tập đoàn Hòa Phát	23.400	-1,68%
VPB	Ngân hàng Thương mại Cổ phần Việt Nam Thịnh Vượng	29.600	-1,66%
MBB	Ngân hàng Thương mại Cổ phần Quân đội	26.800	-1,47%
GVR	Tập đoàn Công nghiệp Cao su Việt Nam - Công ty Cổ phần	24.700	-1,40%
BVH	Tập đoàn Bảo Việt	56.700	-1,39%
VIB	Ngân hàng Thương mại Cổ phần Quốc tế Việt Nam	25.650	-1,35%
POW	Tổng Công ty Điện lực Dầu khí Việt Nam - CTCP	13.800	-1,08%
MWG	Công ty Cổ phần Đầu tư Thế Giới Di Động	63.000	-0,94%
TCB	Ngân hàng Thương mại Cổ phần Kỹ thương Việt Nam	38.500	-0,77%
SSI	Công ty Cổ phần Chứng khoán SSI	24.400	-0,61%
ACB	Ngân hàng Thương mại Cổ phần Á Châu	24.750	-0,40%
BID	Ngân hàng Thương mại Cổ phần Đầu tư và Phát triển Việt Nam	38.300	-0,26%
PLX	Tập đoàn Xăng dầu Việt Nam	41.850	-0,24%

CK	Tên Công Ty	Giá	+/-%
PDR	Công ty Cổ phần Phát triển Bất động sản Phát Đạt	53.600	-0,19%
VJC	Công ty Cổ phần Hàng không Vietjet	125.200	-0,16%
SAB	Tổng Công ty Cổ phần Bia - Rượu - Nước Giải khát Sài Gòn	182.000	0,00%
FPT	Công ty Cổ phần FPT	86.000	0,00%
VHM	Công ty Cổ phần Vinhomes	61.400	0,16%
CTG	Ngân hàng Thương mại Cổ phần Công thương Việt Nam	28.500	0,18%
KDH	Công ty Cổ phần Đầu tư và Kinh doanh nhà Khang Điền	39.000	0,65%
TPB	Ngân hàng Thương mại Cổ phần Tiên Phong	28.500	0,71%
MSN	Công ty Cổ phần Tập đoàn Masan	106.800	0,95%
HDB	Ngân hàng Thương mại Cổ phần Phát Triển Thành phố Hồ Chí Minh	25.300	1,00%
STB	Ngân hàng Thương mại Cổ phần Sài Gòn Thương Tín	25.200	1,20%
VCB	Ngân hàng Thương mại Cổ phần Ngoại thương Việt Nam	81.500	1,24%
VIC	Tập đoàn Vingroup - Công ty Cổ phần	65.800	1,54%
VRE	Công ty Cổ phần Vincom Retail	28.900	1,76%
GAS	Tổng Công ty Khí Việt Nam - Công ty Cổ phần	113.000	1,89%

THÔNG BÁO MIỄN TRỪ TRÁCH NHIỆM

Nội dung bản tin này do Công ty cổ phần chứng khoán Công thương (Vietinbank Securities) cung cấp, chỉ mang tính chất tham khảo. Mặc dù mọi thông tin đều được thu thập từ những nguồn, tờ báo đáng tin cậy, nhưng Vietinbank Securities không đảm bảo được tuyệt đối được độ chính xác của thông tin hay bất kỳ vấn đề nào liên quan đến việc sử dụng bản tin này.

Các ý kiến tổng hợp, dự báo chỉ thể hiện quan điểm của tác giả tại thời điểm phát hành, báo cáo chỉ nhằm mục đích cung cấp thông tin tham khảo chứ không mang tính chất mời chào, mua bán, nắm giữ bất cứ cổ phiếu nào. Báo cáo này là tài sản của Công ty cổ phần chứng khoán Công thương (Vietinbank Securities).

Không ai được phép sao chép, tái sản xuất, phát hành cũng như phân phối báo cáo này vì bất cứ mục đích cá nhân hay thương mại nào nếu không có sự đồng ý của Vietinbank Securities.

Xin vui lòng ghi rõ nguồn khi trích dẫn các thông tin trong báo cáo này!