

BẢN TIN PHÁI SINH

NGÀY: 12/08/2022




ĐI LÊN TRONG NGHI NGỜ



BẢN TIN PHÁI SINH

Mã CK	Giá đóng cửa	+/-	%	Gap	% Gap	KLGD	GTGD	GT ròng NĐTNN	Open Interest (Hợp đồng)	Số phiên còn lại	Ngày đáo hạn
VN30F2208	1.280,10	12,10	0,95%	-0,86	-0,07%	169.296	21.525,57	82,23	51.833	4	18/8/2022
VN30F2209	1.273,60	7,60	0,60%	-7,36	-0,57%	819	103,91	-1,56	2.653	24	15/9/2022
VN30F2212	1.265,80	5,70	0,45%	-15,16	-1,18%	60	7,58	-0,13	433	89	15/12/2022
VN30F2303	1.257,90	4,50	0,36%	-23,06	-1,80%	35	4,39	0,00	436	154	16/3/2023

Nguồn: FiinPro, Vietinbank Securities

- 
 Thị trường phái sinh tăng trong ngày hôm nay. 4 HĐTL gồm VN30F1M, VN30F2M, VN30F1Q, VN30F2Q đóng cửa với mức tăng từ 4,5 đến 12,1 điểm trong khi chỉ số cơ sở tăng 8,63 điểm. Thanh khoản VN30F1M thấp hơn phiên trước đạt 169.096 hợp đồng (giảm 16,09%) được khớp lệnh.
- 
 Chỉ số VN30 đóng cửa tăng 8,63 điểm lên ngưỡng 1.280,96 điểm. Thanh khoản của nhóm VN30 thấp hơn phiên trước đó, đạt 4.092 tỷ đồng (giảm 38,31%). Nhà đầu tư cân nhắc mở vị thế tại các ngưỡng kháng cự và hỗ trợ trong các phiên tiếp theo.
- 
 Nhóm cổ phiếu trong chỉ số VN30 hôm nay biến động tích cực với 25 mã tăng, 3 mã giảm, 2 mã tham chiếu. Các cổ phiếu như VPB, STB, HPG góp phần quan trọng vào sắc xanh của VN30 phiên ngày hôm nay.

🇻🇳 Chiến lược giao dịch ngắn hạn: Chúng tôi khuyến nghị quý nhà đầu tư tích cực giao dịch trong phiên và hạn chế giữ vị thế qua đêm do phiên đảo hạn của HĐTL VN30F1M đã đến gần. Phiên hôm nay tăng đưa chỉ số VN30 từ 1.272,33 lên 1.280,96. Chúng tôi khuyến nghị nhà đầu tư Short ở ngưỡng 1.288 và Long ở ngưỡng 1.266 với mức dừng lỗ là 6 điểm và mức chốt lời là 13 điểm.

🇻🇳 Chiến lược giao dịch trong phiên: Nhà đầu tư có thể tận dụng các nhịp hồi và break trong phiên để mở vị thế Short tại ngưỡng 1.284 và Long ở ngưỡng 1.271,5 với mức dừng lỗ là 3 điểm và mức chốt lời là 6 điểm.

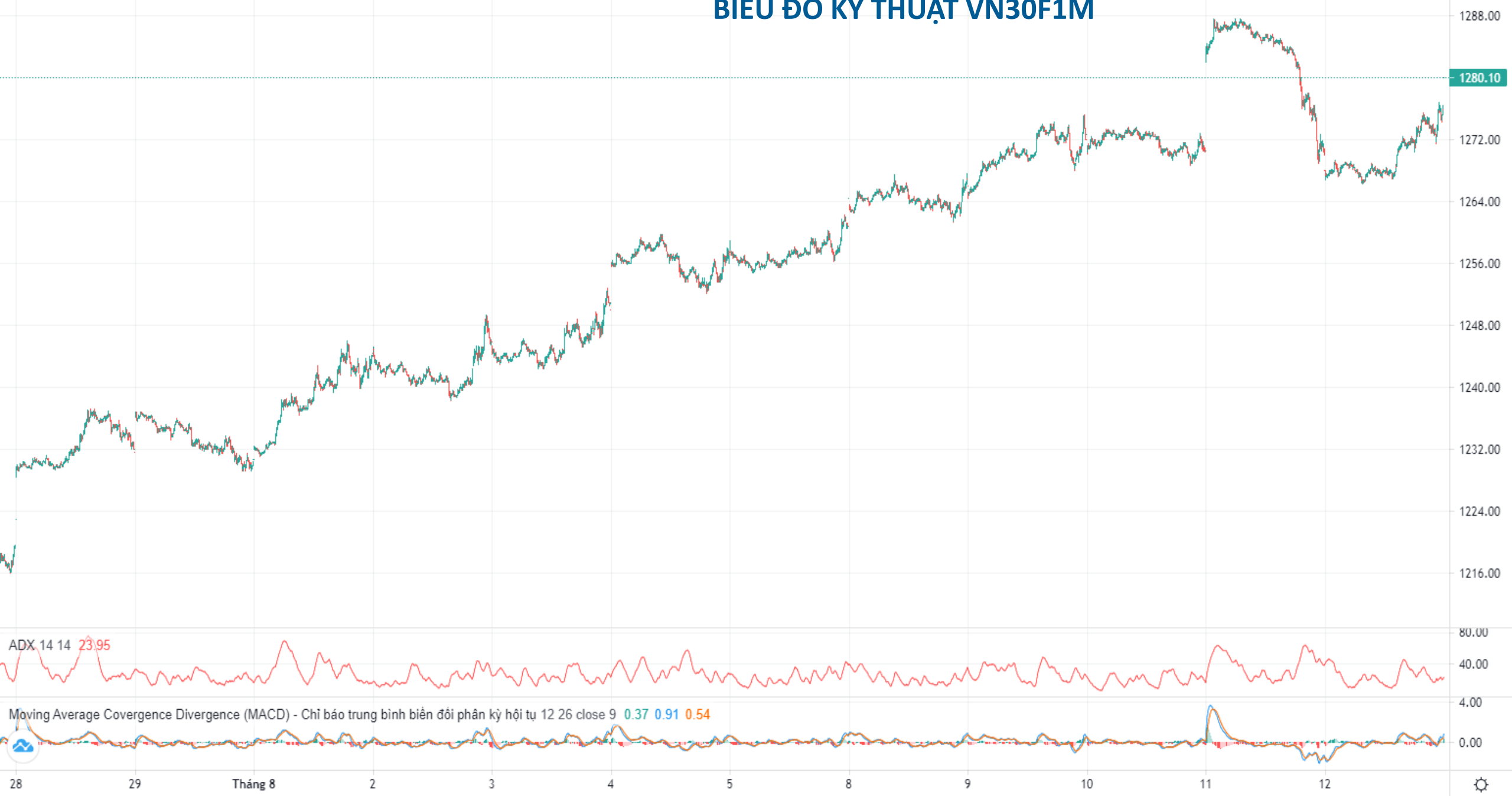
BIỂU ĐỒ KỸ THUẬT VN30F1M



BIỂU ĐỒ KỸ THUẬT VN30 – CƠ SỞ



BIỂU ĐỒ KỸ THUẬT VN30F1M



BIẾN ĐỘNG CỦA VN30

CK	Tên Công Ty	Giá	+/-%
BVH	Tập đoàn Bảo Việt	58.200	2,65%
HPG	Công ty Cổ phần Tập đoàn Hòa Phát	23.950	2,35%
BID	Ngân hàng Thương mại Cổ phần Đầu tư và Phát triển Việt Nam	39.200	2,35%
SSI	Công ty Cổ phần Chứng khoán SSI	24.900	2,05%
STB	Ngân hàng Thương mại Cổ phần Sài Gòn Thương Tín	25.650	1,79%
VRE	Công ty Cổ phần Vincom Retail	29.350	1,56%
POW	Tổng Công ty Điện lực Dầu khí Việt Nam - CTCP	14.000	1,45%
GAS	Tổng Công ty Khí Việt Nam - Công ty Cổ phần	114.400	1,24%
VNM	Công ty Cổ phần Sữa Việt Nam	71.900	1,13%
VPB	Ngân hàng Thương mại Cổ phần Việt Nam Thịnh Vượng	29.900	1,01%
MBB	Ngân hàng Thương mại Cổ phần Quân đội	27.050	0,93%
TCB	Ngân hàng Thương mại Cổ phần Kỹ thương Việt Nam	38.800	0,78%
VIC	Tập đoàn Vingroup - Công ty Cổ phần	66.200	0,61%
GVR	Tập đoàn Công nghiệp Cao su Việt Nam - Công ty Cổ phần	24.850	0,61%
VIB	Ngân hàng Thương mại Cổ phần Quốc tế Việt Nam	25.800	0,58%

CK	Tên Công Ty	Giá	+/-%
FPT	Công ty Cổ phần FPT	86.500	0,58%
CTG	Ngân hàng Thương mại Cổ phần Công thương Việt Nam	28.650	0,53%
HDB	Ngân hàng Thương mại Cổ phần Phát Triển Thành phố Hồ Chí Minh	25.400	0,40%
MSN	Công ty Cổ phần Tập đoàn Masan	107.200	0,37%
PDR	Công ty Cổ phần Phát triển Bất động sản Phát Đạt	53.800	0,37%
TPB	Ngân hàng Thương mại Cổ phần Tiên Phong	28.600	0,35%
NVL	Công ty Cổ phần Tập đoàn Đầu tư Địa ốc No Va	81.500	0,25%
PLX	Tập đoàn Xăng dầu Việt Nam	41.950	0,24%
ACB	Ngân hàng Thương mại Cổ phần Á Châu	24.800	0,20%
VCB	Ngân hàng Thương mại Cổ phần Ngoại thương Việt Nam	81.600	0,12%
MWG	Công ty Cổ phần Đầu tư Thế Giới Di Động	63.000	0,00%
SAB	Tổng Công ty Cổ phần Bia - Rượu - Nước Giải khát Sài Gòn	182.000	0,00%
VHM	Công ty Cổ phần Vinhomes	61.200	-0,33%
KDH	Công ty Cổ phần Đầu tư và Kinh doanh nhà Khang Điền	38.800	-0,51%
VJC	Công ty Cổ phần Hàng không Vietjet	124.300	-0,72%

THÔNG BÁO MIỄN TRỪ TRÁCH NHIỆM

Nội dung bản tin này do Công ty cổ phần chứng khoán Công thương (Vietinbank Securities) cung cấp, chỉ mang tính chất tham khảo. Mặc dù mọi thông tin đều được thu thập từ những nguồn, tờ báo đáng tin cậy, nhưng Vietinbank Securities không đảm bảo được tuyệt đối được độ chính xác của thông tin hay bất kỳ vấn đề nào liên quan đến việc sử dụng bản tin này.

Các ý kiến tổng hợp, dự báo chỉ thể hiện quan điểm của tác giả tại thời điểm phát hành, báo cáo chỉ nhằm mục đích cung cấp thông tin tham khảo chứ không mang tính chất mời chào, mua bán, nắm giữ bất cứ cổ phiếu nào. Báo cáo này là tài sản của Công ty cổ phần chứng khoán Công thương (Vietinbank Securities).

Không ai được phép sao chép, tái sản xuất, phát hành cũng như phân phối báo cáo này vì bất cứ mục đích cá nhân hay thương mại nào nếu không có sự đồng ý của Vietinbank Securities.

Xin vui lòng ghi rõ nguồn khi trích dẫn các thông tin trong báo cáo này!