

BẢN TIN PHÁI SINH

NGÀY: 16/08/2022




RUNG LẮC



BẢN TIN PHÁI SINH

Mã CK	Giá đóng cửa	+/-	%	Gap	% Gap	KLGD	GTGD	GT ròng NĐTNN	Open Interest (Hợp đồng)	Số phiên còn lại	Ngày đáo hạn
VN30F2208	1.296,90	3,90	0,30%	1,80	0,14%	181.175	23.447,43	-562,44	52.720	2	18/8/2022
VN30F2209	1.292,50	4,90	0,38%	-2,60	-0,20%	8.837	1.140,33	501,83	4.698	22	15/9/2022
VN30F2212	1.280,00	2,30	0,18%	-15,10	-1,17%	30	3,84	-0,13	414	87	15/12/2022
VN30F2303	1.269,40	1,10	0,09%	-25,70	-1,98%	33	4,19	0,00	433	152	16/3/2023

Nguồn: FiinPro, Vietinbank Securities

- 
 Thị trường phái sinh tăng trong ngày hôm nay. 4 HĐTL gồm VN30F1M, VN30F2M, VN30F1Q, VN30F2Q đóng cửa với mức tăng từ 2,3 đến 4,9 điểm trong khi chỉ số cơ sở tăng 1,31 điểm. Thanh khoản VN30F1M thấp hơn phiên trước đạt 181.175 hợp đồng (giảm 1,09%) được khớp lệnh.
- 
 Chỉ số VN30 đóng cửa tăng 1,31 điểm lên ngưỡng 1.295,10 điểm. Thanh khoản của nhóm VN30 cao hơn phiên trước đó, đạt 5.704 tỷ đồng (tăng 0,44%). Nhà đầu tư cân nhắc mở vị thế tại các ngưỡng kháng cự và hỗ trợ trong các phiên tiếp theo.
- 
 Nhóm cổ phiếu trong chỉ số VN30 hôm nay biến động tích cực với 12 mã tăng, 18 mã giảm, 0 mã tham chiếu. Các cổ phiếu như HPG, MWG, NVL góp phần quan trọng vào sắc xanh của VN30 phiên ngày hôm nay.

🇻🇳 Chiến lược giao dịch ngắn hạn: Thị trường hôm nay tăng đi kèm cùng với biên độ giao dịch kém hấp dẫn. Chúng tôi khuyến nghị quý nhà đầu tư xem xét giao dịch trong phiên. Phiên hôm nay tăng đưa chỉ số VN30 từ 1.293,79 và 1.295,10. Chúng tôi khuyến nghị nhà đầu tư mở vị thế Long với mức chốt lời ở ngưỡng 1.311,1 và mức dừng lỗ ở ngưỡng 1.282,7.

🇻🇳 Chiến lược giao dịch trong phiên: Nhà đầu tư có thể tận dụng các nhịp điều chỉnh trong phiên để mở vị thế Long với mức dừng lỗ là 4 điểm và mức chốt lời là 7 điểm.

BIỂU ĐỒ KỸ THUẬT VN30F1M



BIỂU ĐỒ KỸ THUẬT VN30 – CƠ SỞ



BIỂU ĐỒ KỸ THUẬT VN30F1M



ADX 14.14 22.03

Moving Average Coverage Divergence (MACD) - Chỉ báo trung bình biên đổi phân kỳ hội tụ 12 26 close 9 0.08 0.51 0.44

BIẾN ĐỘNG CỦA VN30

CK	Tên Công Ty	Giá	+/-%
PLX	Tập đoàn Xăng dầu Việt Nam	43.250	2,73%
HPG	Công ty Cổ phần Tập đoàn Hòa Phát	24.550	2,29%
MWG	Công ty Cổ phần Đầu tư Thế Giới Di Động	66.000	1,54%
NVL	Công ty Cổ phần Tập đoàn Đầu tư Địa ốc No Va	83.000	1,47%
SAB	Tổng Công ty Cổ phần Bia - Rượu - Nước Giải khát Sài Gòn	188.000	1,08%
POW	Tổng Công ty Điện lực Dầu khí Việt Nam - CTCP	14.100	0,71%
VIB	Ngân hàng Thương mại Cổ phần Quốc tế Việt Nam	26.400	0,57%
PDR	Công ty Cổ phần Phát triển Bất động sản Phát Đạt	54.500	0,55%
MSN	Công ty Cổ phần Tập đoàn Masan	109.000	0,46%
VNM	Công ty Cổ phần Sữa Việt Nam	71.800	0,42%
HDB	Ngân hàng Thương mại Cổ phần Phát Triển Thành phố Hồ Chí Minh	26.350	0,19%
KDH	Công ty Cổ phần Đầu tư và Kinh doanh nhà Khang Điền	38.850	0,13%
GVR	Tập đoàn Công nghiệp Cao su Việt Nam - Công ty Cổ phần	24.800	-0,20%
FPT	Công ty Cổ phần FPT	88.700	-0,22%
TCB	Ngân hàng Thương mại Cổ phần Kỹ thương Việt Nam	39.000	-0,26%

CK	Tên Công Ty	Giá	+/-%
VHM	Công ty Cổ phần Vinhomes	61.300	-0,33%
TPB	Ngân hàng Thương mại Cổ phần Tiên Phong	28.850	-0,35%
MBB	Ngân hàng Thương mại Cổ phần Quân đội	27.250	-0,37%
VCB	Ngân hàng Thương mại Cổ phần Ngoại thương Việt Nam	81.500	-0,37%
STB	Ngân hàng Thương mại Cổ phần Sài Gòn Thương Tín	25.550	-0,39%
ACB	Ngân hàng Thương mại Cổ phần Á Châu	24.850	-0,40%
GAS	Tổng Công ty Khí Việt Nam - Công ty Cổ phần	113.500	-0,44%
SSI	Công ty Cổ phần Chứng khoán SSI	24.600	-0,61%
VPB	Ngân hàng Thương mại Cổ phần Việt Nam Thịnh Vượng	30.150	-0,66%
BVH	Tập đoàn Bảo Việt	57.500	-0,69%
VIC	Tập đoàn Vingroup - Công ty Cổ phần	65.900	-0,75%
VJC	Công ty Cổ phần Hàng không Vietjet	123.400	-0,80%
VRE	Công ty Cổ phần Vincom Retail	29.300	-0,85%
CTG	Ngân hàng Thương mại Cổ phần Công thương Việt Nam	29.200	-0,85%
BID	Ngân hàng Thương mại Cổ phần Đầu tư và Phát triển Việt Nam	40.500	-1,22%

THÔNG BÁO MIỄN TRỪ TRÁCH NHIỆM

Nội dung bản tin này do Công ty cổ phần chứng khoán Công thương (Vietinbank Securities) cung cấp, chỉ mang tính chất tham khảo. Mặc dù mọi thông tin đều được thu thập từ những nguồn, tờ báo đáng tin cậy, nhưng Vietinbank Securities không đảm bảo được tuyệt đối được độ chính xác của thông tin hay bất kỳ vấn đề nào liên quan đến việc sử dụng bản tin này.

Các ý kiến tổng hợp, dự báo chỉ thể hiện quan điểm của tác giả tại thời điểm phát hành, báo cáo chỉ nhằm mục đích cung cấp thông tin tham khảo chứ không mang tính chất mời chào, mua bán, nắm giữ bất cứ cổ phiếu nào. Báo cáo này là tài sản của Công ty cổ phần chứng khoán Công thương (Vietinbank Securities).

Không ai được phép sao chép, tái sản xuất, phát hành cũng như phân phối báo cáo này vì bất cứ mục đích cá nhân hay thương mại nào nếu không có sự đồng ý của Vietinbank Securities.

Xin vui lòng ghi rõ nguồn khi trích dẫn các thông tin trong báo cáo này!