

# BẢN TIN PHÁI SINH

NGÀY: 24/08/2022




## SẮC XANH



## BẢN TIN PHÁI SINH

Mã CK	Giá đóng cửa	+/-	%	Gap	% Gap	KLGD	GTGD	GT ròng NĐTNN	Open Interest (Hợp đồng)	Số phiên còn lại	Ngày đáo hạn
VN30F2209	1.285,20	2,10	0,16%	-11,21	-0,86%	189.828	24.346,53	321	48.560	16	15/9/2022
VN30F2210	1.282,30	2,30	0,18%	-14,11	-1,09%	541	69,30	3	366	41	20/10/2022
VN30F2212	1.274,40	1,40	0,11%	-22,01	-1,70%	99	12,62	0	452	81	15/12/2022
VN30F2303	1.271,80	5,70	0,45%	-24,61	-1,90%	129	16,37	0	480	146	16/3/2023

*Nguồn: FiinPro, Vietinbank Securities*

- 
 Thị trường phái sinh tăng trong ngày hôm nay. 4 HĐTL gồm VN30F1M, VN30F2M, VN30F1Q, VN30F2Q đóng cửa với mức tăng từ 1,4 đến 5,7 điểm. Thanh khoản VN30F1M cao hơn phiên trước đạt 189.828 hợp đồng (tăng 1,54%) được khớp lệnh.
- 
 Chỉ số VN30 đóng cửa tăng 4,41 điểm lên ngưỡng 1.296,41 điểm. Thanh khoản của nhóm VN30 thấp hơn phiên trước đó, đạt 4.783 tỷ đồng (giảm 5,53%). Nhà đầu tư cân nhắc mở vị thế Long.
- 
 Nhóm cổ phiếu trong chỉ số VN30 hôm nay sắc xanh lan tỏa với 17 mã tăng, 12 mã giảm, 1 mã tham chiếu. Các cổ phiếu như VNM, TCB, VCB góp phần quan trọng vào sắc xanh của VN30 phiên ngày hôm nay.

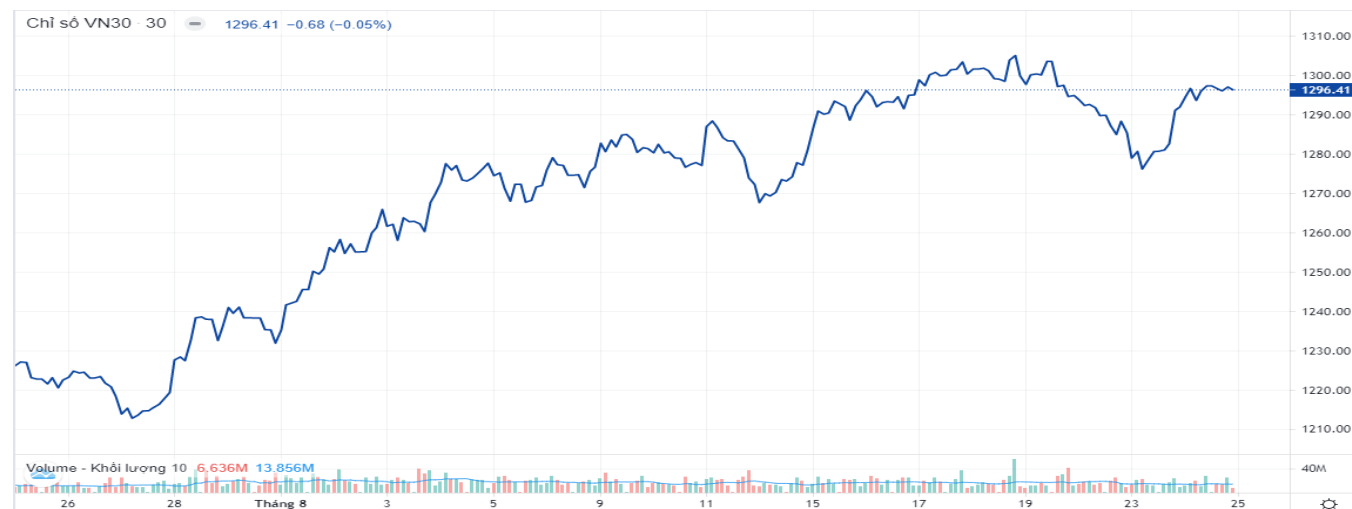
Chiến lược giao dịch ngắn hạn: Thị trường hôm nay tăng đi kèm cùng với biên độ giao dịch kém hấp dẫn. Phiên hôm nay tăng đưa chỉ số VN30 từ 1.292 lên 1.296,41. Chúng tôi khuyến nghị nhà đầu tư cân nhắc mở vị thế Long và chốt lời ở ngưỡng 1.304 và cắt lỗ ở ngưỡng 1.275.

Chiến lược giao dịch trong phiên: Nhà đầu tư có thể tận dụng các nhịp điều chỉnh trong phiên để mở vị thế Long với mức dừng lỗ là 4 điểm và mức chốt lời là 7 điểm.

## BIỂU ĐỒ KỸ THUẬT VN30F1M

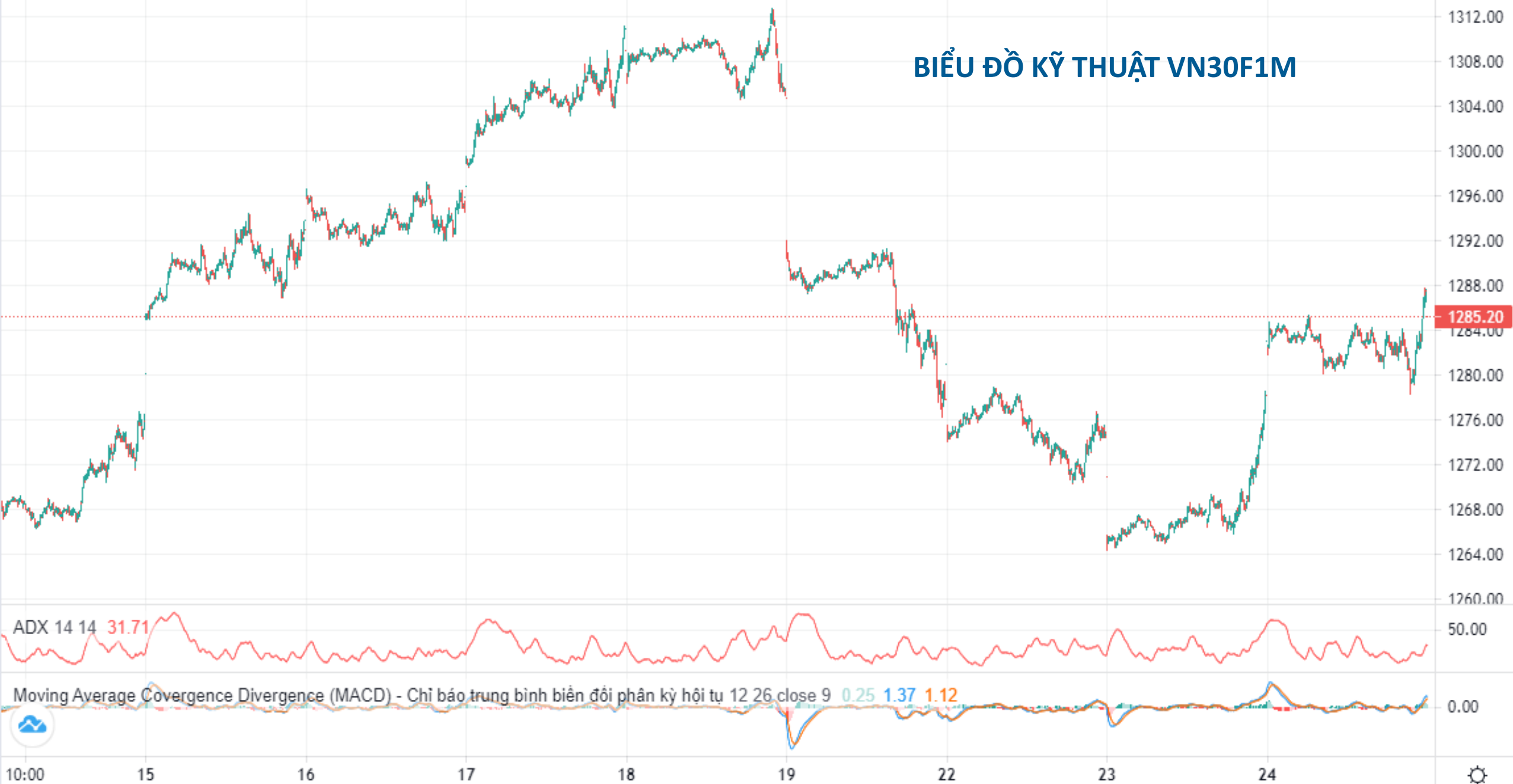


## BIỂU ĐỒ KỸ THUẬT VN30 – CƠ SỞ



Hợp đồng tương lai VN30F1M - 1 - O 1285.20 H 1285.20 L 1285.20 C 1285.20 -2.30 (-0.18%)

## BIỂU ĐỒ KỸ THUẬT VN30F1M



## BIẾN ĐỘNG CỦA VN30

CK	Tên Công Ty	Giá	+/-%
PLX	Tập đoàn Xăng dầu Việt Nam	44.000	3,90%
VNM	Công ty Cổ phần Sữa Việt Nam	75.800	2,85%
SSI	Công ty Cổ phần Chứng khoán SSI	25.400	2,83%
BID	Ngân hàng Thương mại Cổ phần Đầu tư và Phát triển Việt Nam	39.500	2,73%
POW	Tổng Công ty Điện lực Dầu khí Việt Nam - CTCP	13.900	1,83%
GAS	Tổng Công ty Khí Việt Nam - Công ty Cổ phần	117.000	1,83%
HPG	Công ty Cổ phần Tập đoàn Hòa Phát	23.650	1,28%
GVR	Tập đoàn Công nghiệp Cao su Việt Nam - Công ty Cổ phần	23.950	1,27%
STB	Ngân hàng Thương mại Cổ phần Sài Gòn Thương Tín	25.000	1,21%
HDB	Ngân hàng Thương mại Cổ phần Phát Triển Thành phố Hồ Chí Minh	25.700	0,98%
PDR	Công ty Cổ phần Phát triển Bất động sản Phát Đạt	56.600	0,89%
VIB	Ngân hàng Thương mại Cổ phần Quốc tế Việt Nam	25.200	0,80%
MSN	Công ty Cổ phần Tập đoàn Masan	112.600	0,72%
ACB	Ngân hàng Thương mại Cổ phần Á Châu	24.800	0,61%
MWG	Công ty Cổ phần Đầu tư Thế Giới Di Động	66.900	0,60%

CK	Tên Công Ty	Giá	+/-%
MBB	Ngân hàng Thương mại Cổ phần Quân đội	23.200	0,43%
TPB	Ngân hàng Thương mại Cổ phần Tiên Phong	28.000	0,36%
TCB	Ngân hàng Thương mại Cổ phần Kỹ thương Việt Nam	38.800	0,26%
VCB	Ngân hàng Thương mại Cổ phần Ngoại thương Việt Nam	80.200	0,25%
NVL	Công ty Cổ phần Tập đoàn Đầu tư Địa ốc No Va	82.000	0,24%
FPT	Công ty Cổ phần FPT	86.000	0,23%
VHM	Công ty Cổ phần Vinhomes	59.500	0,17%
CTG	Ngân hàng Thương mại Cổ phần Công thương Việt Nam	28.000	0,00%
KDH	Công ty Cổ phần Đầu tư và Kinh doanh nhà Khang Điền	37.700	0,00%
VPB	Ngân hàng Thương mại Cổ phần Việt Nam Thịnh Vượng	31.200	-0,16%
VJC	Công ty Cổ phần Hàng không Vietjet	123.500	-0,32%
BVH	Tập đoàn Bảo Việt	56.800	-0,35%
VRE	Công ty Cổ phần Vincom Retail	28.850	-0,69%
VIC	Tập đoàn Vingroup - Công ty Cổ phần	65.000	-1,52%
SAB	Tổng Công ty Cổ phần Bia - Rượu - Nước Giải khát Sài Gòn	190.000	-2,06%

## THÔNG BÁO MIỄN TRỪ TRÁCH NHIỆM

Nội dung bản tin này do Công ty cổ phần chứng khoán Công thương (Vietinbank Securities) cung cấp, chỉ mang tính chất tham khảo. Mặc dù mọi thông tin đều được thu thập từ những nguồn, tờ báo đáng tin cậy, nhưng Vietinbank Securities không đảm bảo được tuyệt đối được độ chính xác của thông tin hay bất kỳ vấn đề nào liên quan đến việc sử dụng bản tin này.

Các ý kiến tổng hợp, dự báo chỉ thể hiện quan điểm của tác giả tại thời điểm phát hành, báo cáo chỉ nhằm mục đích cung cấp thông tin tham khảo chứ không mang tính chất mời chào, mua bán, nắm giữ bất cứ cổ phiếu nào. Báo cáo này là tài sản của Công ty cổ phần chứng khoán Công thương (Vietinbank Securities).

Không ai được phép sao chép, tái sản xuất, phát hành cũng như phân phối báo cáo này vì bất cứ mục đích cá nhân hay thương mại nào nếu không có sự đồng ý của Vietinbank Securities.

***Xin vui lòng ghi rõ nguồn khi trích dẫn các thông tin trong báo cáo này!***