

# **BẢN TIN PHÁI SINH**

**NGÀY: 30/08/2022**




## **RUNG LẮC**



## BẢN TIN PHÁI SINH

Mã CK	Giá đóng cửa	+/-	%	Gap	% Gap	KLGD	GTGD	GT ròng NĐTNN	Open Interest (Hợp đồng)	Số phiên còn lại	Ngày đáo hạn
VN30F2209	1.287,00	1,00	0,08%	-11,14	-0,86%	248.903	32.070,04	-45,94	44.573	12	15/9/2022
VN30F2210	1.284,50	4,70	0,37%	-13,64	-1,05%	1.125	144,53	56,03	643	37	20/10/2022
VN30F2212	1.279,00	10,00	0,79%	-19,14	-1,47%	30	3,83	0,00	498	77	15/12/2022
VN30F2303	1.270,50	6,20	0,49%	-27,64	-2,13%	109	13,84	0,25	513	142	16/3/2023

Nguồn: FiinPro, Vietinbank Securities

- 
 Thị trường phái sinh tăng trong ngày hôm nay. 4 HĐTL gồm VN30F1M, VN30F2M, VN30F1Q, VN30F2Q đóng cửa với mức tăng từ 1 đến 13,3 điểm. Thanh khoản VN30F1M cao hơn phiên trước đạt 248.903 hợp đồng (tăng 8,12%) được khớp lệnh.
- 
 Chỉ số VN30 đóng cửa tăng 4,89 điểm lên ngưỡng 1.298,14 điểm. Thanh khoản của nhóm VN30 thấp hơn phiên trước đó, đạt 5.003 tỷ đồng (giảm 24,99%). Nhà đầu tư cân nhắc mở vị thế Long.
- 
 Nhóm cổ phiếu trong chỉ số VN30 hôm nay sắc xanh lan tỏa với 18 mã tăng, 8 mã giảm, 4 mã tham chiếu. Các cổ phiếu như VCB, MSN, MBB góp phần quan trọng vào sắc xanh của VN30 phiên ngày hôm nay.

Chiến lược giao dịch ngắn hạn: Thị trường hôm nay tăng đi kèm cùng với biên độ giao dịch hấp dẫn. Phiên hôm nay tăng đưa chỉ số VN30 từ 1.293,25 lên 1.298,14 điểm. Chúng tôi khuyến nghị nhà đầu tư cân nhắc mở vị thế Long và chốt lời ở ngưỡng 1.305 và cắt lỗ ở ngưỡng 1.280.

Chiến lược giao dịch trong phiên: Nhà đầu tư có thể tận dụng các nhịp điều chỉnh trong phiên để mở vị thế Long với mức dừng lỗ là 4 điểm và mức chốt lời là 7 điểm.

## BIỂU ĐỒ KỸ THUẬT VN30F1M



## BIỂU ĐỒ KỸ THUẬT VN30 – CƠ SỞ



# BIỂU ĐỒ KỸ THUẬT VN30F1M



## BIẾN ĐỘNG CỦA VN30

CK	Tên Công Ty	Giá	+/-%
GVR	Tập đoàn Công nghiệp Cao su Việt Nam - Công ty Cổ phần	26.650	6,81%
VCB	Ngân hàng Thương mại Cổ phần Ngoại thương Việt Nam	86.000	4,24%
PDR	Công ty Cổ phần Phát triển Bất động sản Phát Đạt	55.100	2,42%
BID	Ngân hàng Thương mại Cổ phần Đầu tư và Phát triển Việt Nam	39.800	2,05%
CTG	Ngân hàng Thương mại Cổ phần Công thương Việt Nam	28.400	1,79%
HDB	Ngân hàng Thương mại Cổ phần Phát Triển Thành phố Hồ Chí Minh	26.300	1,35%
MSN	Công ty Cổ phần Tập đoàn Masan	113.700	1,34%
GAS	Tổng Công ty Khí Việt Nam - Công ty Cổ phần	118.900	1,19%
MBB	Ngân hàng Thương mại Cổ phần Quân đội	23.650	1,07%
TPB	Ngân hàng Thương mại Cổ phần Tiên Phong	27.900	0,72%
VNM	Công ty Cổ phần Sữa Việt Nam	76.000	0,66%
VPB	Ngân hàng Thương mại Cổ phần Việt Nam Thịnh Vượng	31.350	0,48%
VHM	Công ty Cổ phần Vinhomes	59.900	0,34%
VJC	Công ty Cổ phần Hàng không Vietjet	122.400	0,33%
KDH	Công ty Cổ phần Đầu tư và Kinh doanh nhà Khang Điền	37.700	0,27%

CK	Tên Công Ty	Giá	+/-%
HPG	Công ty Cổ phần Tập đoàn Hòa Phát	23.050	0,22%
BVH	Tập đoàn Bảo Việt	57.400	0,17%
NVL	Công ty Cổ phần Tập đoàn Đầu tư Địa ốc No Va	82.200	0,12%
ACB	Ngân hàng Thương mại Cổ phần Á Châu	24.550	0,00%
VRE	Công ty Cổ phần Vincom Retail	28.400	0,00%
VIC	Tập đoàn Vingroup - Công ty Cổ phần	63.600	0,00%
TCB	Ngân hàng Thương mại Cổ phần Kỹ thương Việt Nam	38.750	0,00%
SAB	Tổng Công ty Cổ phần Bia - Rượu - Nước Giải khát Sài Gòn	187.900	-0,05%
FPT	Công ty Cổ phần FPT	86.400	-0,12%
POW	Tổng Công ty Điện lực Dầu khí Việt Nam - CTCP	13.850	-0,72%
STB	Ngân hàng Thương mại Cổ phần Sài Gòn Thương Tín	24.650	-0,80%
MWG	Công ty Cổ phần Đầu tư Thế Giới Di Động	73.300	-0,95%
VIB	Ngân hàng Thương mại Cổ phần Quốc tế Việt Nam	25.000	-1,19%
PLX	Tập đoàn Xăng dầu Việt Nam	42.250	-1,52%
SSI	Công ty Cổ phần Chứng khoán SSI	23.950	-1,84%

## THÔNG BÁO MIỄN TRỪ TRÁCH NHIỆM

Nội dung bản tin này do Công ty cổ phần chứng khoán Công thương (Vietinbank Securities) cung cấp, chỉ mang tính chất tham khảo. Mặc dù mọi thông tin đều được thu thập từ những nguồn, tờ báo đáng tin cậy, nhưng Vietinbank Securities không đảm bảo được tuyệt đối được độ chính xác của thông tin hay bất kỳ vấn đề nào liên quan đến việc sử dụng bản tin này.

Các ý kiến tổng hợp, dự báo chỉ thể hiện quan điểm của tác giả tại thời điểm phát hành, báo cáo chỉ nhằm mục đích cung cấp thông tin tham khảo chứ không mang tính chất mời chào, mua bán, nắm giữ bất cứ cổ phiếu nào. Báo cáo này là tài sản của Công ty cổ phần chứng khoán Công thương (Vietinbank Securities).

Không ai được phép sao chép, tái sản xuất, phát hành cũng như phân phối báo cáo này vì bất cứ mục đích cá nhân hay thương mại nào nếu không có sự đồng ý của Vietinbank Securities.

***Xin vui lòng ghi rõ nguồn khi trích dẫn các thông tin trong báo cáo này!***