

# BÁO CÁO CHIẾN LƯỢC TUẦN 15/08 - 19/08/2022

## CƠ HỘI CHINH PHỤC KHÁNG CỰ 1,280 ĐIỂM

Volume Analysis



## QUAN ĐIỂM THỊ TRƯỜNG TUẦN TỪ 15/08 - 19/08/2022

-  Trong tuần qua, dữ liệu về thị trường lao động Mỹ chính là sự kiện tâm điểm thu hút sự quan tâm của giới đầu tư toàn cầu. Đúng như dự báo, việc nâng lãi suất của Fed đã khiến số đơn xin trợ cấp thất nghiệp tăng mạnh và vượt mốc 250,000, lên mức cao nhất kể từ tháng 11/2021.
-  Điều này được kỳ vọng khiến Fed thu hẹp quy mô tăng lãi suất trong các cuộc họp chính sách tiếp theo. TTCK toàn cầu do đó tiếp tục ghi nhận tuần tăng điểm thứ 2 liên tiếp, với các chỉ số chính như Dow Jones, Nasdaq, Nikkei 225 đều tăng trên dưới 1,5% so với tuần trước.
-  Tình hình lạm phát trong nước tiếp tục chuyển biến tích cực khi một số loại hàng hóa thiết yếu đã bắt đầu ghi nhận sự giảm giá. Chúng tôi cho rằng xu hướng này sẽ tiếp tục duy trì khi hàng hóa nhập khẩu luôn có độ trễ so với thế giới.
-  Trong tuần qua, dòng tiền tiếp tục tham gia mạnh vào kênh chứng khoán, giúp hấp thụ tốt áp lực chốt lời quanh khu vực 1,250 điểm trong phiên cuối tuần. Cùng với sự ủng hộ từ các tín hiệu vĩ mô trong nước và quốc tế, **chúng tôi cho rằng xu hướng tăng điểm của thị trường tiếp tục được duy trì, VN-Index chinh phục thành công kháng cự 1,280 điểm trong tuần 15 – 19/08.**

THÔNG TIN	MỨC ĐỘ ẢNH HƯỞNG	ĐÁNH GIÁ
Lệnh cấm nhập khẩu than Nga từ EU chính thức có hiệu lực từ 11/08	Trung lập	Các nước EU dự kiến sẽ tìm kiếm nguồn cung thay thế từ Indonesia, Úc, Colombia và Nam Phi, khiến giá than nhập khẩu qua đường biển trên toàn cầu lên mức cao hơn
Số liệu Bộ Lao động Mỹ công bố ngày 10/08 cho thấy số đơn trợ cấp thất nghiệp tăng trong tuần thứ hai liên tiếp, tiến sát ngưỡng cao nhất kể từ tháng 11/2021	Trung lập	Điều này phản ánh thị trường lao động tại Mỹ đang phát triển chậm lại, khiến Fed giảm quy mô tăng lãi suất trong cuộc họp vào tháng 9
Doanh thu bán lẻ 7 tháng đầu năm ước đạt hơn 2.500 nghìn tỷ đồng, tăng 13.7% so với cùng kỳ	Trung lập	Chúng tôi cho rằng mức tăng này là hợp lý khi so sánh với mức nền thấp của năm 2021
Giá thép trong nước có kỳ điều chỉnh giảm lần thứ 13 liên tiếp với tổng mức giảm lên đến khoảng 4-5 triệu đồng/tấn, tùy thương hiệu, loại thép và vùng miền	Tích cực	Tích cực với nhóm xây dựng, tiêu cực với nhóm thép

## TỔNG QUAN TTCK TOÀN CẦU TUẦN QUA

Chỉ số	12/08/2022	% tuần	P/E	P/B
VN-Index	1.262,33	0,76%	13,49	2,08
S&P 500	4.207,27	1.33%	20,54	4,23
Dow Jones	33.336,67	1,86%	18,39	4,48
Nasdaq	12.779,91	0,47%	40,79	5,03
DAX	13.694,51	0,23%	12,38	1,50
FTSE 100	7.465,91	0,24%	13,24	1,54
Nikkei 225	28.419,26	1,47%	28,83	1,72
Shanghai Composite	3.281,67	2,90%	13,40	1,48
Thailand SET	1.622,26	1,47%	16,68	1,64
Malaysia	1.505,56	-0,14%	17,00	1,50
Philippines	6.680,68	3,05%	-	-
Indonesia JCI	7.160,39	1,46%	15,47	2,16


## TỔNG QUAN TTCK VIỆT NAM TUẦN QUA

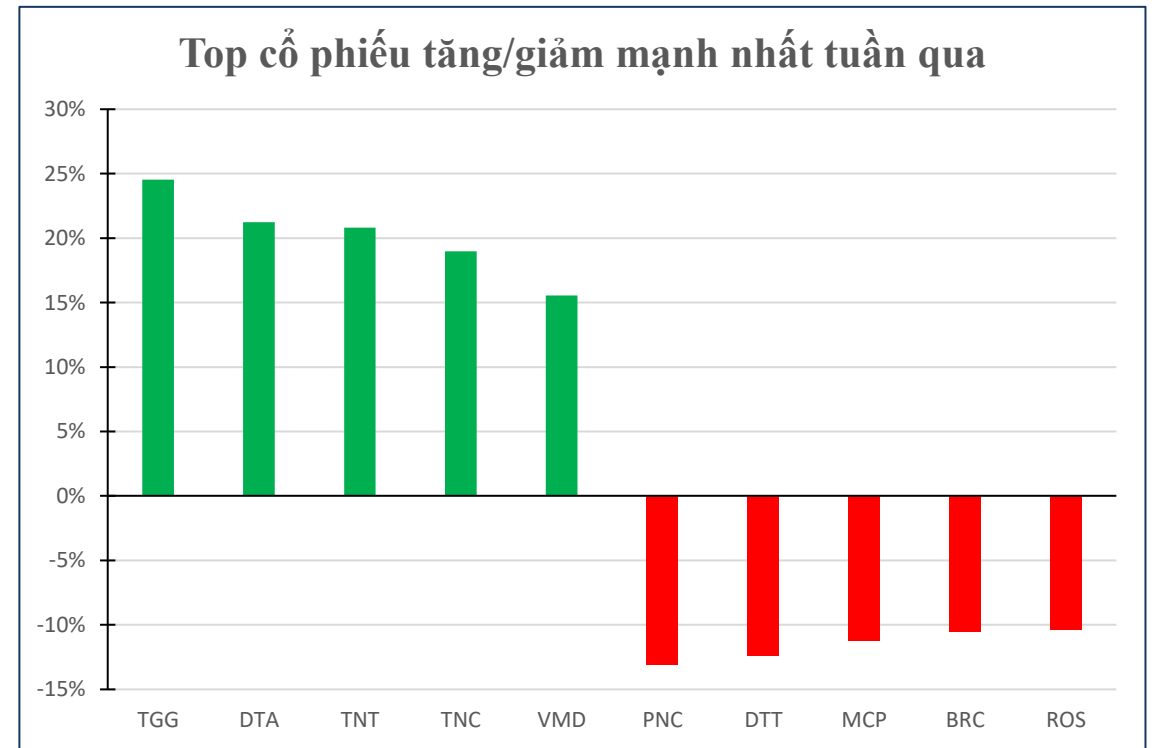
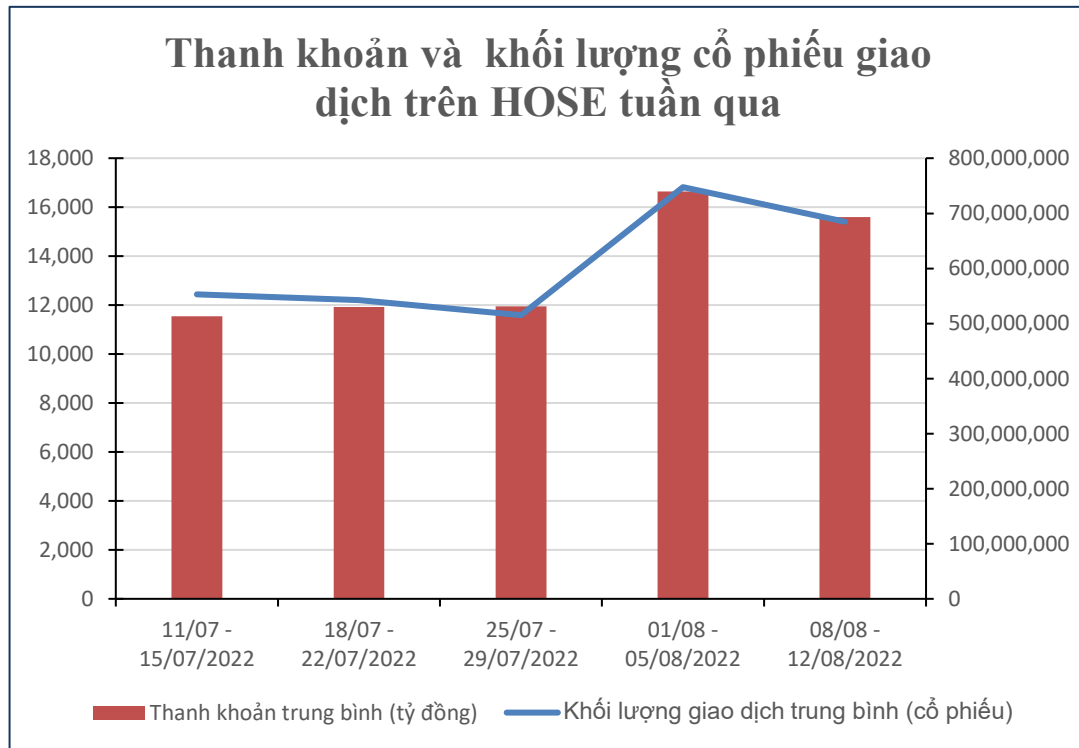
- Thị trường ghi nhận 1 tuần giao dịch nhiều rung lắc với việc chỉ số VN-Index tích lũy trong vùng giá 1.240 điểm - 1.260 điểm. Tuy nhiên, việc thanh khoản có phần sụt giảm vào những phiên cuối tuần cho thấy tâm lý nhà đầu tư đã trở nên thận trọng hơn rất nhiều sau chuỗi phiên tăng điểm liên tiếp của thị trường. Theo đó, kết phiên cuối tuần, VN-Index tăng hơn 10 điểm, đạt mức 1.262,33 điểm, tương ứng tổng cộng tăng 9,59 điểm (0,77%) so với thời điểm trước đó.
- Xét theo mức độ đóng góp, nhóm cổ phiếu dầu khí, thép, điện là những nhóm có mức tăng tốt nhất xấp xỉ 3% đóng góp tích cực cho VN-Index. Những bluechips như GAS, HPG, MSN, VGC và VIC đã trở thành những đầu tàu nâng đỡ đà phục hồi của thị trường. Ngược lại, một số cổ phiếu như VCB, CTG, VHM trở thành những mã tác động ì ạch nhất đến chỉ số chính





# TỔNG QUAN TTCK VIỆT NAM TUẦN QUA

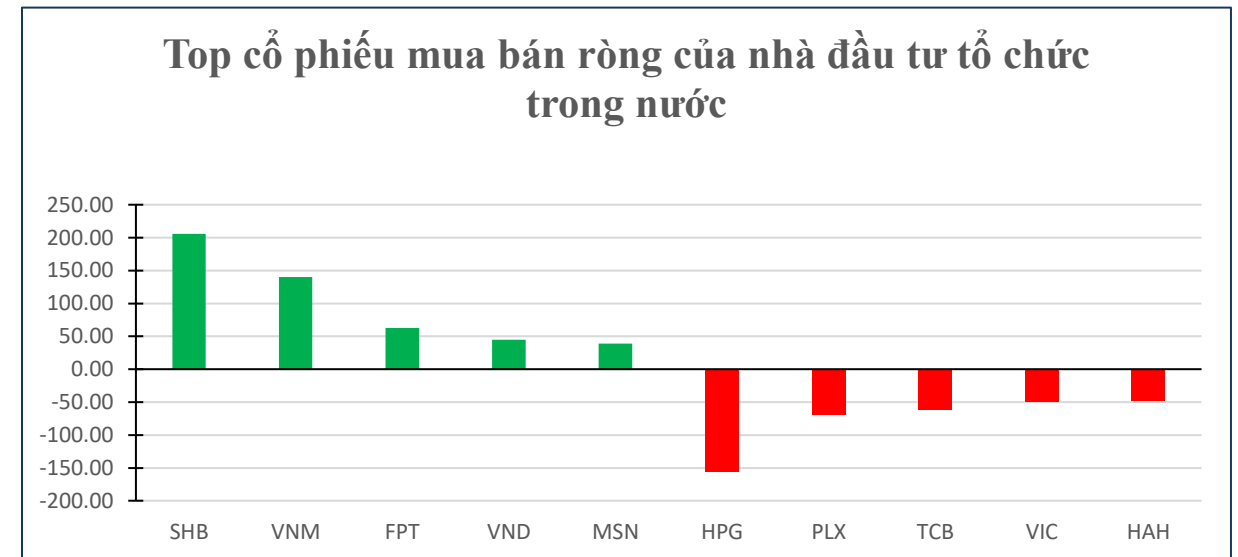
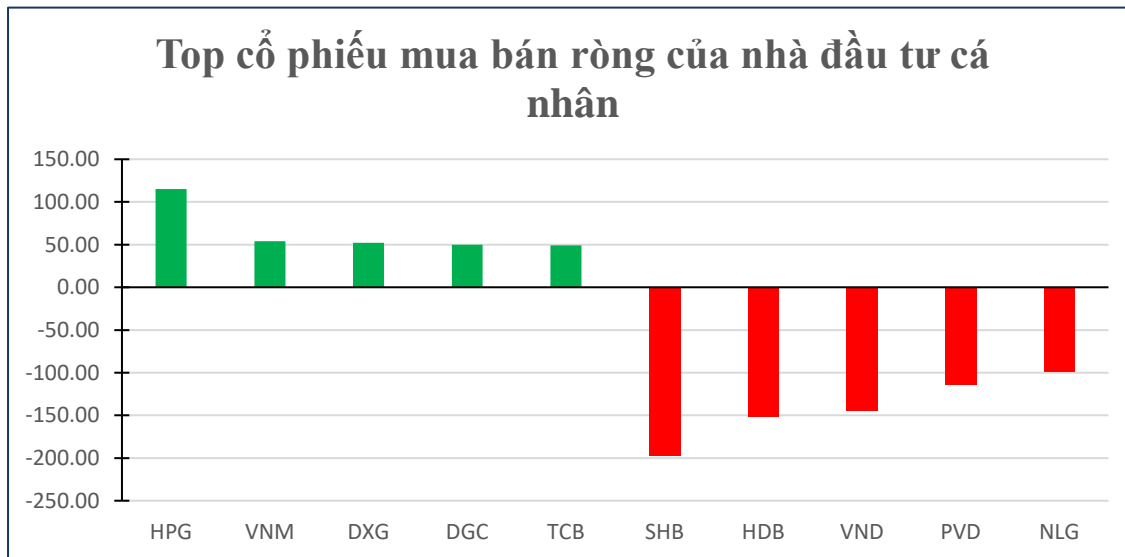

 Thống kê từ Vietstock cho thấy giá trị giao dịch trung bình mỗi phiên trong tuần qua đạt 15,595 tỷ đồng, giảm nhẹ gần 6,3% so với tuần trước. Tương tự, khối lượng cổ phiếu giao dịch trung bình ghi nhận giảm gần 8,3% xuống 685 triệu cổ phiếu. Trong bối cảnh đó, vẫn xuất hiện nhiều cổ phiếu tăng điểm ấn tượng như TGG (24,55%), DTA (21,23%), TNT (20,82%). Ở chiều ngược lại, 3 cổ phiếu giảm mạnh nhất trên HOSE tuần qua là PNC (-13,11%), DTT (-12,38%), MCP (-11,20%).




# DÒNG TIỀN ĐẦU TƯ TRÊN TTCK VIỆT NAM


- Tương tự tuần trước đó, nhà đầu tư cá nhân trong nước tiếp tục duy trì trạng thái bán ròng trong khi các nhà đầu tư tổ chức vẫn giao dịch tích cực.
- Theo dữ liệu từ FiinPro, nhà đầu tư cá nhân trong nước có tuần bán ròng thứ 4 liên tiếp trên HoSE nhưng giá trị giảm 65% so với tuần trước và ở mức 576 tỷ đồng, trong đó có 567 tỷ đồng đến từ giao dịch khớp lệnh.

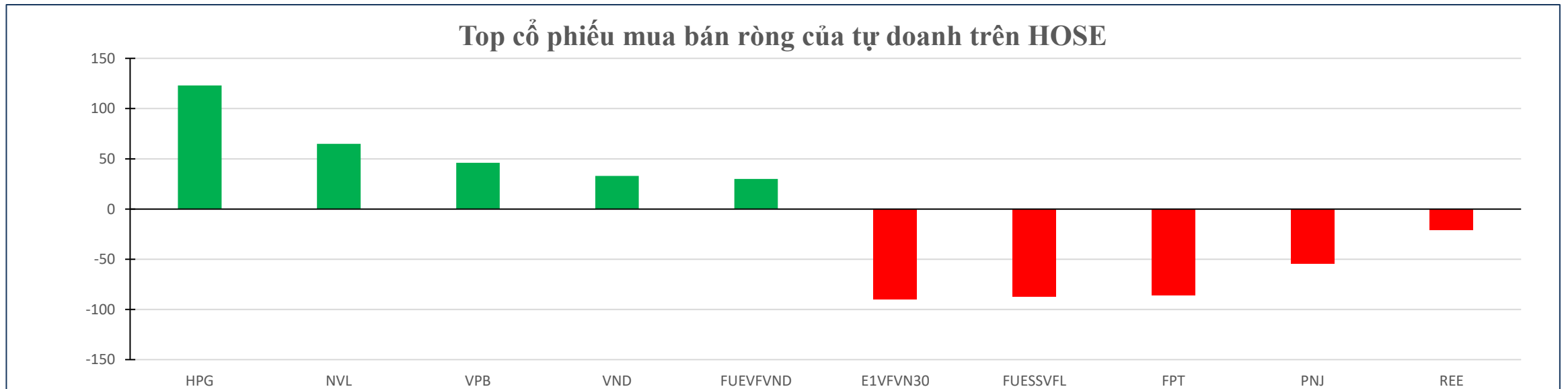
- Cụ thể, cá nhân trong nước mua ròng mạnh nhất mã HPG với 115 tỷ đồng. VNM và DXG được mua ròng lần lượt 54 tỷ đồng và 52 tỷ đồng. Trong khi đó, SHB bị bán ròng mạnh nhất với 197 tỷ đồng. HDB và VND cũng bị bán ròng lần lượt 152 tỷ đồng và 145 tỷ đồng.
- Cổ phiếu SHB được các tổ chức trong nước mua ròng mạnh nhất với 206 tỷ đồng. VNM và FPT đều được mua ròng 140 và 63 tỷ đồng. Ở chiều ngược lại, HPG bị bán ròng mạnh nhất với 155 tỷ đồng. PLX và TCB đều bị bán ròng trên 60 tỷ đồng.



# TỔNG QUAN TTCK VIỆT NAM TUẦN QUA



 Khối tự doanh có tuần mua ròng thứ 4 liên tiếp trên HoSE với giá trị giảm 58% so với tuần trước và đạt 275 tỷ đồng, tương ứng khối lượng mua ròng là 7,6 triệu cổ phiếu. Dòng vốn này đã mua ròng tổng cộng 1.487 tỷ đồng sau 4 tuần giao dịch.



 Cổ phiếu HPG được khối tự doanh mua ròng mạnh nhất với 123 tỷ đồng. NVL cũng được mua ròng mạnh với giá trị 65 tỷ đồng. VPB và VND được mua ròng lần lượt 46 tỷ đồng và 33 tỷ đồng. Chiều ngược lại, chứng chỉ quỹ E1VFVN30 bị bán ròng mạnh nhất với 90 tỷ đồng. FUESSVFL và FPT bị bán ròng lần lượt 87 tỷ đồng và 86 tỷ đồng.

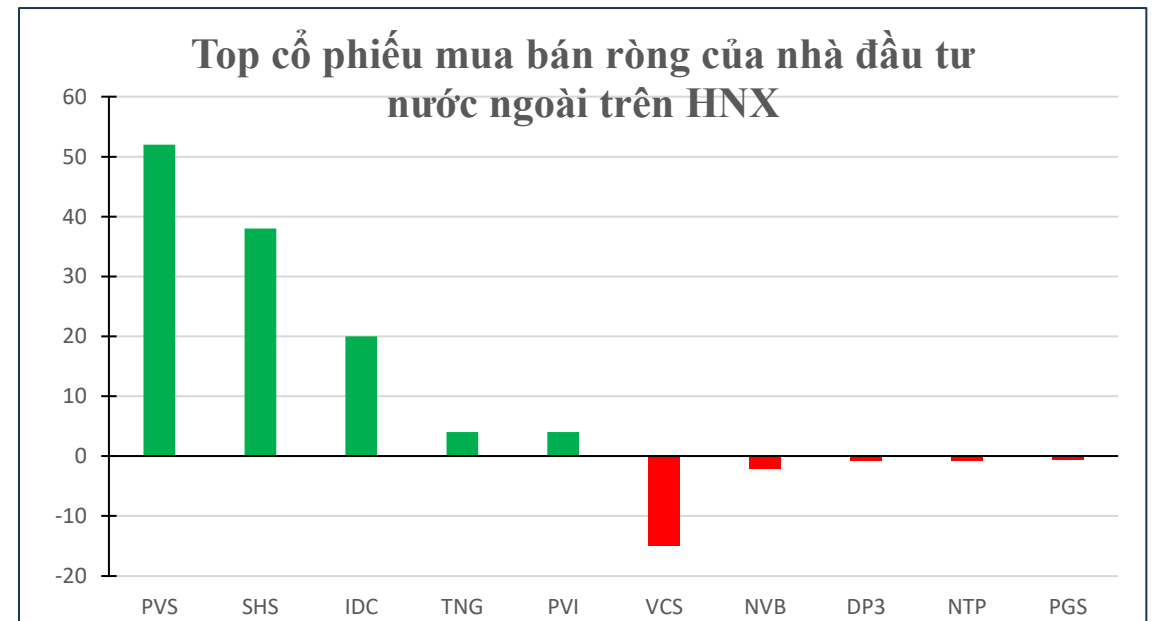
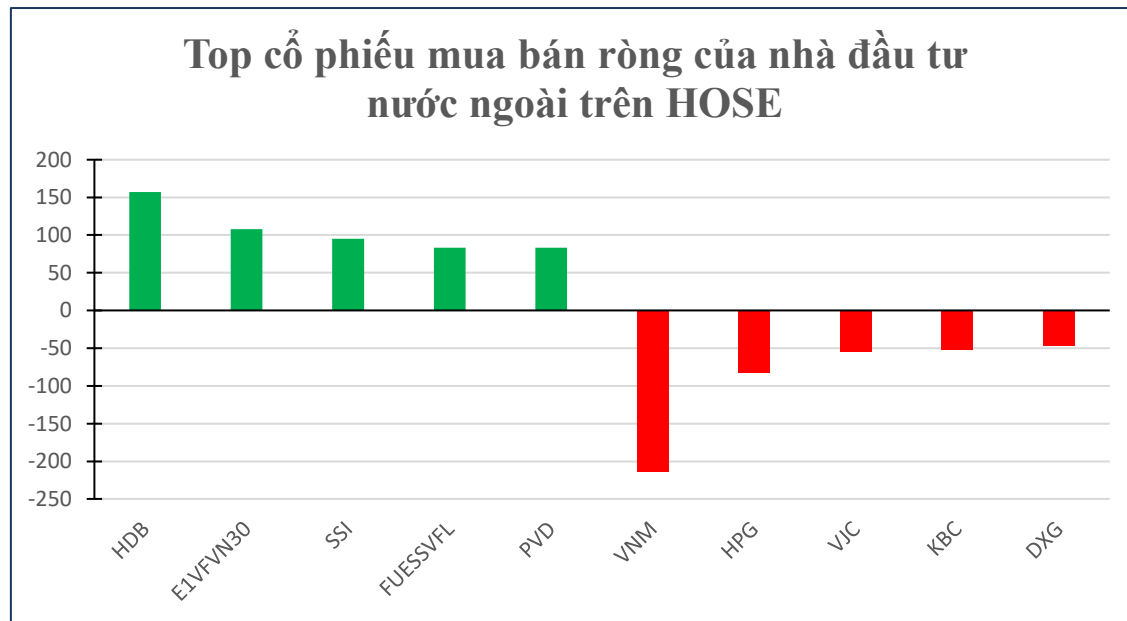




# TỔNG QUAN TTCK VIỆT NAM TUẦN QUA


 Khối ngoại tiếp tục ghi nhận mua ròng trên toàn thị trường nhưng giá trị mua ròng giảm đáng kể xuống còn 80 tỷ đồng. Cụ thể, nếu chỉ xét trên kênh khớp lệnh thì nhà đầu tư ngoại quay đầu bán ròng 26 tỷ đồng, tuy nhiên vẫn mua ròng 106 tỷ đồng trên kênh thỏa thuận - qua đó đảo ngược chiều mua bán chung. Đà mua ròng tập trung mạnh nhất tại cổ phiếu HDB với giá trị 157 tỷ đồng. E1VFN30 và SSI cũng lần lượt được mua ròng 108 và 95 tỷ đồng.


 Ngược lại, trong tuần qua, dòng tiền ngoại ghi nhận giá trị giao dịch bán ròng mạnh nhất tại cổ phiếu VNM với giá trị xấp xỉ 215 tỷ đồng, chủ yếu đều trên kênh khớp lệnh. Ngoài ra, nhà đầu tư ngoại tuần này ghi nhận bán ròng trên 80 tỷ đồng với HPG trong cả tuần.



# THÔNG BÁO MIỄN TRỪ TRÁCH NHIỆM

Nội dung bản tin này do Công ty cổ phần chứng khoán Công thương (Vietinbank Securities) cung cấp, chỉ mang tính chất tham khảo. Mặc dù mọi thông tin đều được thu thập từ những nguồn, tờ báo đáng tin cậy, nhưng Vietinbank Securities không đảm bảo được tuyệt đối được độ chính xác của thông tin hay bất kỳ vấn đề nào liên quan đến việc sử dụng bản tin này.

Các ý kiến tổng hợp, dự báo chỉ thể hiện quan điểm của tác giả tại thời điểm phát hành, báo cáo chỉ nhằm mục đích cung cấp thông tin tham khảo chứ không mang tính chất mời chào, mua bán, nắm giữ bất cứ cổ phiếu nào. Báo cáo này là tài sản của Công ty cổ phần chứng khoán Công thương (Vietinbank Securities).

Không ai được phép sao chép, tái sản xuất, phát hành cũng như phân phối báo cáo này vì bất cứ mục đích cá nhân hay thương mại nào nếu không có sự đồng ý của Vietinbank Securities.

*Xin vui lòng ghi rõ nguồn khi trích dẫn các thông tin trong báo cáo này!*