





# BÁO CÁO CHIẾN LƯỢC TUẦN 29/08 - 31/08/2022

## TIẾP TỤC XU HƯỚNG TÍCH LŨY



## QUAN ĐIỂM THỊ TRƯỜNG TUẦN TỪ 29/08 - 31/08/2022

-  Tại Hội nghị Jackson Hole, Chủ tịch Fed tiếp tục khẳng định rõ mục tiêu kiểm soát lạm phát bằng việc giữ lãi suất ở mức cao. Chúng tôi đánh giá đây là hành động phù hợp và kịp thời của Fed, nhất là trong bối cảnh giá dầu thế giới bắt đầu có xu hướng tăng mạnh trở lại trong tuần qua sau tuyên bố cắt giảm sản lượng khối OPEC+ của Saudi Arabia trong trường hợp Iran đạt được thỏa thuận về xuất khẩu dầu.
-  Trong nước, đại diện Bộ Tài chính vừa công bố dự báo CPI cả năm 2022 ở mức 3.37 – 3.87%. Đây là tín hiệu tích cực được ghi nhận sau giai đoạn liên tục tiến hành các biện pháp bình ổn các mặt hàng thiết yếu như xăng dầu, thịt lợn, v.v... của Chính phủ.
-  Phiên giao dịch ngày 29/08 cũng đánh dấu thời điểm chính thức thực hiện giao dịch T+2 trên TTCK Việt Nam. Với việc lượng cổ phiếu mua từ phiên 24/08 và 25/08 đều đồng loạt về đến tài khoản nhà đầu tư, phiên giao dịch ngày 29/08 sẽ là bài test quan trọng về sức mạnh của dòng tiền tham gia thị trường trong thời gian gần đây.
-  Cùng với diễn biến khá tiêu cực của TTCK quốc tế trước lo lắng lạm phát tiếp tục kéo dài, chúng tôi cho rằng VN-Index sẽ tiếp tục duy trì xu hướng đi ngang tích lũy trong biên độ 1,250 – 1,280 điểm trong tuần 29 – 31/08.

THÔNG TIN	MỨC ĐỘ ẢNH HƯỞNG	ĐÁNH GIÁ
Trong bài phát biểu tại Hội nghị Jackson Hole, Chủ tịch Fed cho biết Ngân hàng trung ương Mỹ cần tiếp tục tăng và giữ lãi suất ở ngưỡng cao cho tới khi nào lạm phát được kiểm soát.	Trung lập	Đây là động thái không quá bất ngờ khi tình hình lạm phát tại Mỹ vẫn rất phức tạp và cách rất xa mức lạm phát mục tiêu của Fed.
Trung Quốc tiếp tục tung thêm gói giải pháp gồm 19 điểm trị giá 1,000 tỷ nhân dân tệ nhằm giải cứu nền kinh tế, nhắm vào một số lĩnh vực chủ chốt như bất động sản, năng lượng và công nghiệp	Trung lập	Việc tung ra chương trình hỗ trợ tín dụng trị giá 300 tỷ nhân dân tệ nhằm đẩy mạnh phát triển cơ sở hạ tầng được kỳ vọng giúp vực dậy kinh tế Trung Quốc, nhưng hiệu quả của quá trình triển khai cần được theo dõi thêm.
Ngày 22/08, Bộ trưởng Năng lượng Arab Saudi chia sẻ OPEC+ có thể cắt giảm sản lượng trong trường hợp Iran đạt được thỏa thuận hạt nhân với các quốc gia phương Tây.	Tiêu cực	Thông điệp từ Saudi Arabia- thành viên quan trọng trong khối OPEC khiến giá dầu tăng mạnh vượt mốc 100 USD trong tuần qua, tiếp tục gây áp lực lên lạm phát toàn cầu.
Đại diện Bộ Tài chính dự báo CPI cả năm 2022 dự kiến tăng 3.37 – 3.87%	Tích cực	Với việc giá các mặt hàng chiếm trọng số cao trong rổ hàng hóa tính CPI như xăng dầu, thịt lợn có dấu hiệu hạ nhiệt gần đây, chúng tôi đánh giá khả năng hoàn thành mục tiêu trên là khả thi.

## TỔNG QUAN TTCK TOÀN CẦU TUẦN QUA

Chỉ số	26/08/2022	% tuần	P/E	P/B
VN-Index	1.282,57	1,06%	13,71	2,11
S&P 500	4.199,12	-1,98%	20,53	4,23
Dow Jones	33.291,78	-2,08%	18,34	4,47
Nasdaq	12.639,27	-2,51%	41,68	4,97
DAX	13.271,96	-3,11%	12,82	1,48
FTSE 100	7.479,74	-0,82%	14,55	1,66
Nikkei 225	28.696,39	-0,81%	28,90	1,72
Shanghai Composite	3.246,25	-0,95%	14,15	1,45
Thailand SET	1.643,52	0,46%	16,86	1,66
Malaysia	1.495,49	-1,39%	16,47	1,48
Philippines	6.706,43	-1,73%	-	-
Indonesia JCI	7.174,21	-0,17%	15,30	2,15




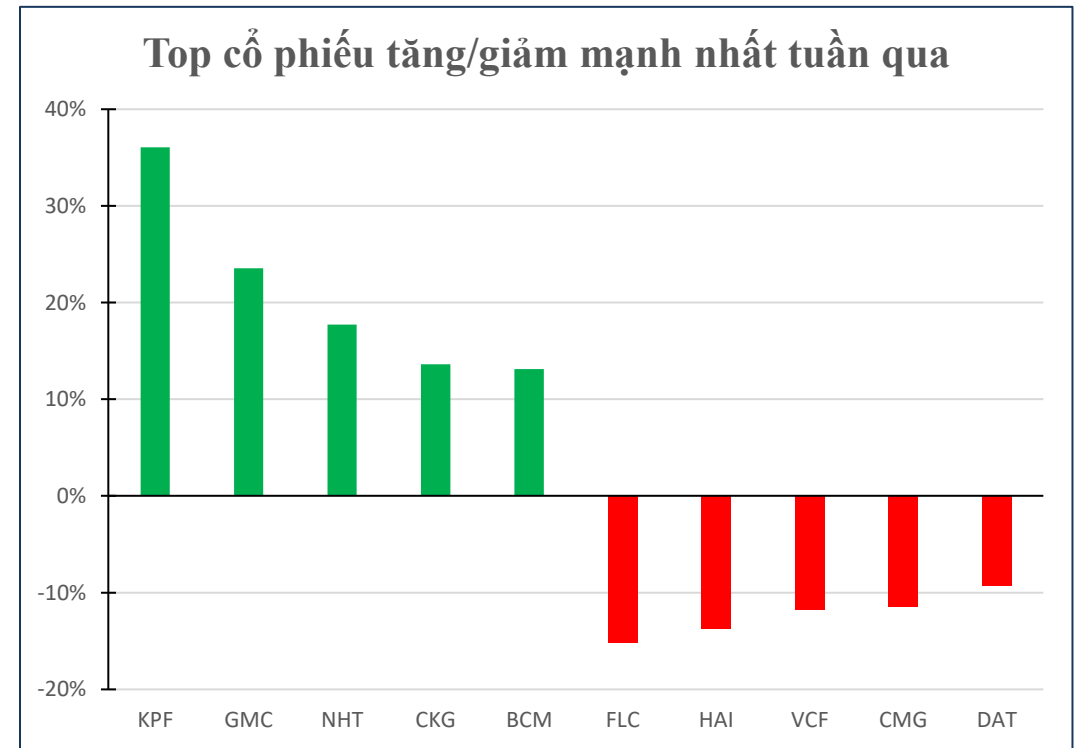
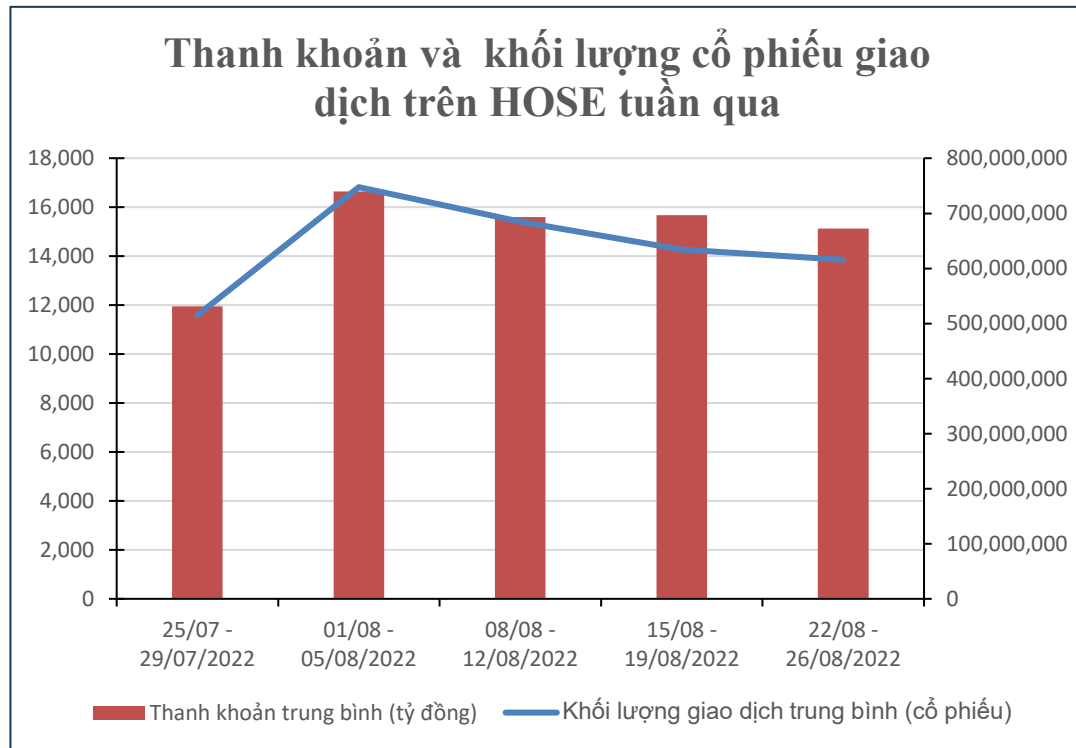
## TỔNG QUAN TTCK VIỆT NAM TUẦN QUA

- Thị trường chứng khoán ghi nhận 1 tuần giao dịch tương đối khởi sắc. Chỉ số VN-Index tăng mạnh vào đầu tuần và dễ dàng vượt qua mốc 1.280 điểm với sự dẫn dắt của nhóm cổ phiếu vốn hoá lớn họ Vingroup là VIC, VHM và VRE cùng với cổ phiếu ngân hàng. Theo đó, kết phiên cuối tuần, chỉ số VN Index tăng 13,39 điểm (+1,06%) và đạt mức 1.282,57, trong khi đó HNX Index tăng nhẹ hơn với 0,52% và đạt mức 299,5 điểm.
- Xét theo mức độ đóng góp, những bluechips như MWG, BCM, VCB, VNM đã trở thành những đầu tàu nâng đỡ đà phục hồi của thị trường. Các cổ phiếu thuộc ngành dầu khí, phân bón cũng ghi nhận một tuần tăng giá khá ấn tượng với thanh khoản tốt dưới sự hỗ trợ từ đà tăng của giá dầu thế giới trong tuần. Ngược lại, một số cổ phiếu như HPG, SAB và VIC lại trở thành những mã tác động âm mạnh nhất đến chỉ số chính TTCK Việt Nam.



# TỔNG QUAN TTCK VIỆT NAM TUẦN QUA


 Thống kê từ Vietstock cho thấy giá trị giao dịch trung bình mỗi phiên trong tuần qua đạt 15,129 tỷ đồng, giảm gần 3,5% so với tuần trước. Bên cạnh đó, khối lượng cổ phiếu giao dịch trung bình cũng ghi nhận giảm nhẹ gần 0,2% xuống 615 triệu cổ phiếu. Trong bối cảnh đó, vẫn xuất hiện nhiều cổ phiếu tăng điểm ấn tượng như KPF (36,07%), GMC (23,54%), NHT (17,73%). Ở chiều ngược lại, 3 cổ phiếu giảm mạnh nhất trên HOSE tuần qua là FLC (-15,21%), HAI (-13,70%), VCF (-11,78%).

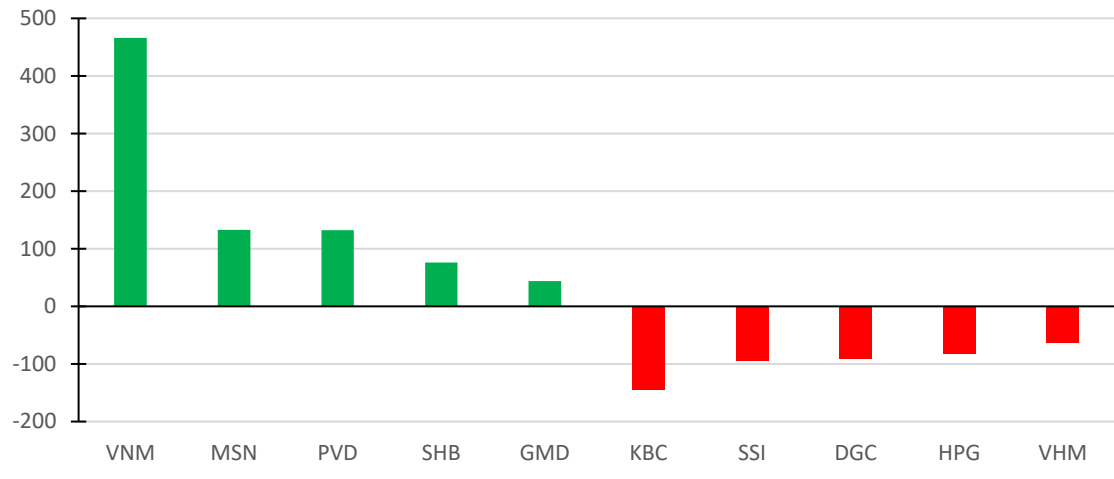


# TỔNG QUAN TTCK VIỆT NAM TUẦN QUA

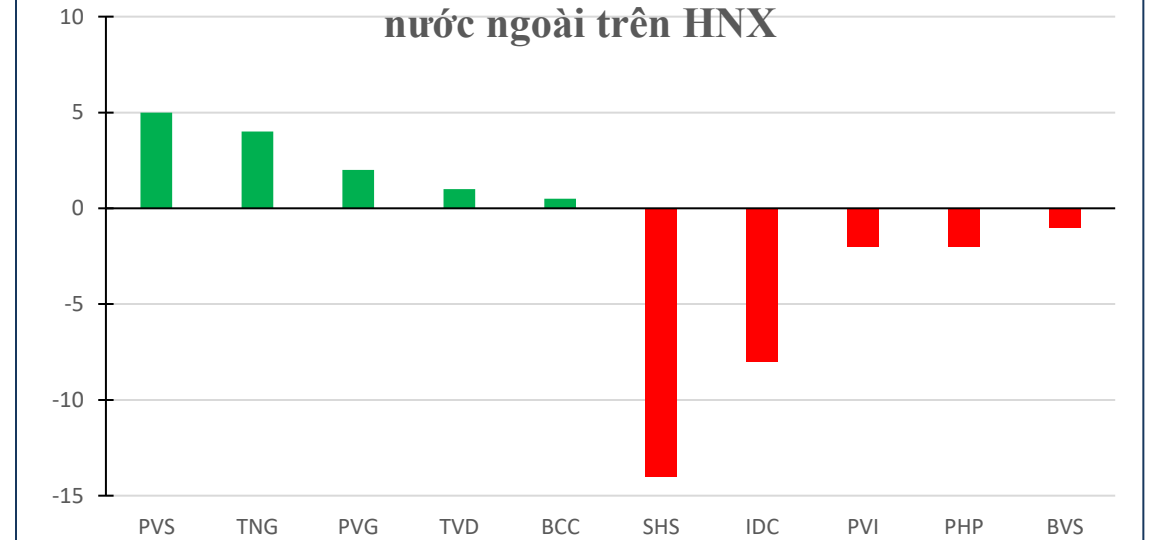
Đáng chú ý trong tuần, giao dịch nhà đầu tư nước ngoài bất ngờ đảo chiều sau 5 tuần mua ròng liên tiếp, tuần này họ bán ròng 504 tỷ đồng. Cụ thể, nếu chỉ xét trên kênh khớp lệnh thì nhà đầu tư ngoại đổi vị thế khi bán ròng 519 tỷ đồng, ngược lại mua ròng 15 tỷ đồng trên kênh thỏa thuận - qua đó thu hẹp đôi chút đà bán ròng trong cả tuần.

Xét riêng theo từng mã cổ phiếu, lực bán của khối ngoại tập trung mạnh nhất tại cổ phiếu KBC với giá trị gần 150 tỷ đồng. Bên cạnh đó, cổ phiếu SSI và DGC cũng bị bán ròng với giá trị đều trên 90 tỷ đồng. Ngược lại, trong tuần qua, dòng tiền ngoại ghi nhận giá trị giao dịch mua ròng mạnh nhất tại mã VNM với giá trị xấp xỉ 466 tỷ đồng, chủ yếu đều trên kênh khớp lệnh. Ngoài ra, nhà đầu tư ngoại tuần này ghi nhận mua ròng trên 130 tỷ đồng với MSN trong cả tuần.


**Top cổ phiếu mua bán ròng của nhà đầu tư nước ngoài trên HOSE**




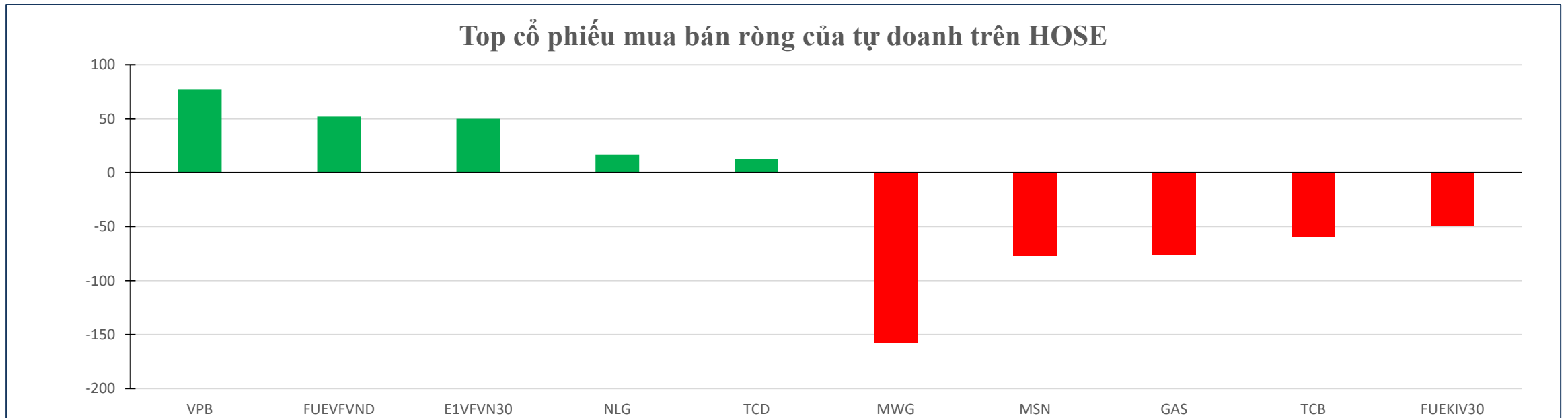
**Top cổ phiếu mua bán ròng của nhà đầu tư nước ngoài trên HNX**



# TỔNG QUAN TTCK VIỆT NAM TUẦN QUA


 Khối tự doanh chấm dứt chuỗi 5 tuần mua ròng liên tiếp trên HoSE bằng việc bán ròng trở lại 585 tỷ đồng, tương ứng khối lượng bán ròng là hơn 17 triệu cổ phiếu, trong đó, dòng vốn này bán ròng 421 tỷ đồng thông qua phương thức khớp lệnh.

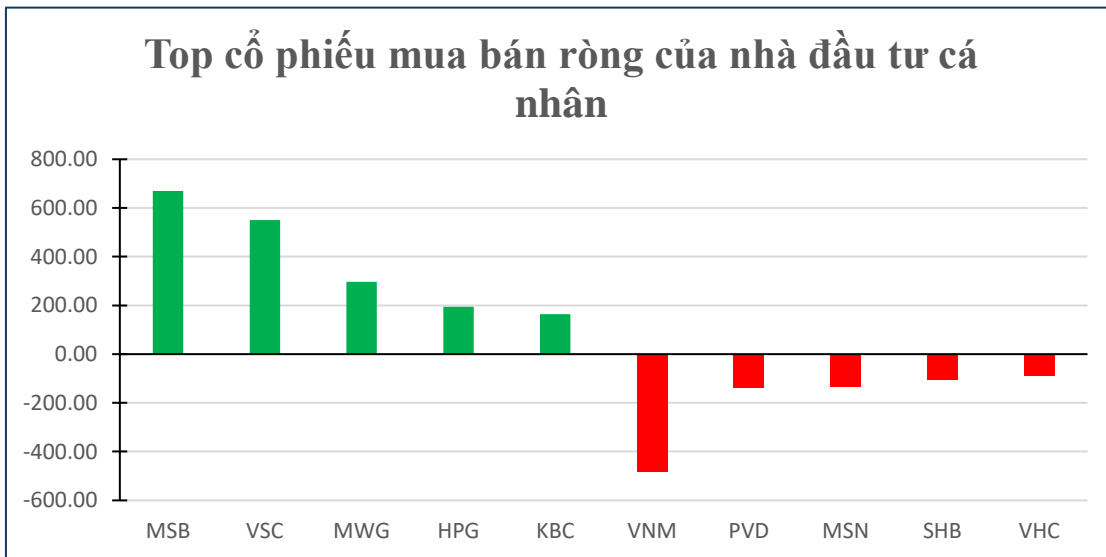

 Cổ phiếu VPB được khối tự doanh mua ròng mạnh nhất với 77 tỷ đồng. FUEVFNVD cũng được mua ròng mạnh với giá trị 52 tỷ đồng. E1VFN30 và NLG được mua ròng lần lượt 50 tỷ đồng và 17 tỷ đồng. Chiều ngược lại, cổ phiếu MWG bị bán ròng mạnh nhất với 158 tỷ đồng. MSN và GAS bị bán ròng lần lượt 77 tỷ đồng và 76 tỷ đồng.



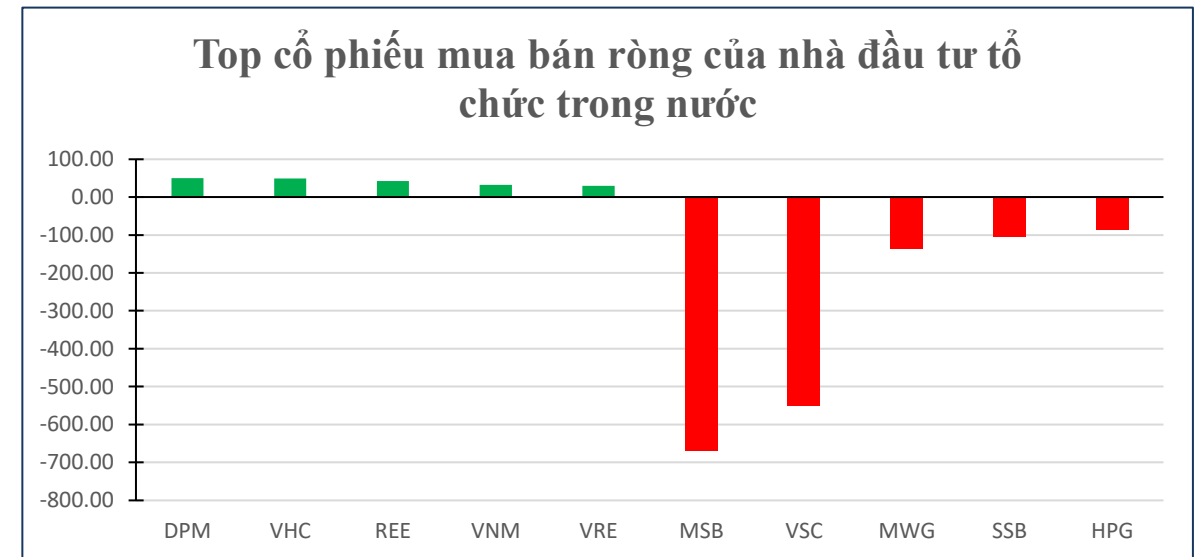


# DÒNG TIỀN ĐẦU TƯ TRÊN TTCK VIỆT NAM

- Điểm tích cực của thị trường trong tuần giao dịch vừa qua là nhà đầu tư cá nhân trong nước đã mua ròng trở lại sau chuỗi 5 tuần bán ròng liên tiếp. Trong khi đó, cả tổ chức trong nước lẫn khối ngoại đều giao dịch theo chiều hướng tiêu cực trở lại.
- Theo dữ liệu từ FiinPro, nhà đầu tư cá nhân trong nước trong nước mua ròng 3.213 tỷ đồng ở sàn HoSE trong tuần giao dịch từ 22-26/8, đây cũng là tuần mua ròng mạnh nhất kể từ thời điểm giữa tháng 3.



- Cụ thể, cá nhân trong nước mua ròng mạnh nhất mã MSB với 670 tỷ đồng. VSC và MWG được mua ròng lần lượt 550 tỷ đồng và 296 tỷ đồng. Trong khi đó, VNM bị bán ròng mạnh nhất với 481 tỷ đồng. PVD và MSN cũng bị bán ròng lần lượt 140 tỷ đồng và 133 tỷ đồng.
- Cổ phiếu DPM được các tổ chức trong nước mua ròng mạnh nhất với 50 tỷ đồng. VHC và REE đều được mua ròng 49 và 42 tỷ đồng. Ở chiều ngược lại, MSB bị bán ròng mạnh nhất với 669 tỷ đồng. VSC và MWG đều bị bán ròng trên 130 tỷ đồng.



# THÔNG BÁO MIỄN TRỪ TRÁCH NHIỆM

Nội dung bản tin này do Công ty cổ phần chứng khoán Công thương (Vietinbank Securities) cung cấp, chỉ mang tính chất tham khảo. Mặc dù mọi thông tin đều được thu thập từ những nguồn, tờ báo đáng tin cậy, nhưng Vietinbank Securities không đảm bảo được tuyệt đối được độ chính xác của thông tin hay bất kỳ vấn đề nào liên quan đến việc sử dụng bản tin này.

Các ý kiến tổng hợp, dự báo chỉ thể hiện quan điểm của tác giả tại thời điểm phát hành, báo cáo chỉ nhằm mục đích cung cấp thông tin tham khảo chứ không mang tính chất mời chào, mua bán, nắm giữ bất cứ cổ phiếu nào. Báo cáo này là tài sản của Công ty cổ phần chứng khoán Công thương (Vietinbank Securities).

Không ai được phép sao chép, tái sản xuất, phát hành cũng như phân phối báo cáo này vì bất cứ mục đích cá nhân hay thương mại nào nếu không có sự đồng ý của Vietinbank Securities.

*Xin vui lòng ghi rõ nguồn khi trích dẫn các thông tin trong báo cáo này!*