

# BẢN TIN PHÁI SINH

NGÀY: 06/09/2022




## RUNG LẮC



## BẢN TIN PHÁI SINH

Mã CK	Giá đóng cửa	+/-	%	Gap	% Gap	KLGD	GTGD	GT ròng NĐTNN	Open Interest (Hợp đồng)	Số phiên còn lại	Ngày đáo hạn
VN30F2209	1.290,00	4,00	0,31%	-9,06	-0,70%	230.645	29.788,17	-166,74	43.179	7	15/9/2022
VN30F2210	1.287,90	4,50	0,35%	-11,16	-0,86%	1.844	237,45	136,09	1.395	32	20/10/2022
VN30F2212	1.279,50	2,50	0,20%	-19,56	-1,51%	37	4,75	-0,38	500	72	15/12/2022
VN30F2303	1.273,90	3,90	0,31%	-25,16	-1,94%	57	7,26	0,00	533	137	16/3/2023

*Nguồn: FiinPro, Vietinbank Securities*

- 
 Thị trường phái sinh tăng trong ngày hôm nay. 4 HĐTL gồm VN30F1M, VN30F2M, VN30F1Q, VN30F2Q đóng cửa với mức tăng từ 2,5 đến 4,5 điểm. Thanh khoản VN30F1M cao hơn phiên trước đạt 228.845 hợp đồng (tăng 1,77%) được khớp lệnh.
- 
 Chỉ số VN30 đóng cửa tăng 0,91 điểm. Thanh khoản của nhóm VN30 thấp hơn phiên trước đó, đạt 4.623 tỷ đồng (giảm 4,32%). Nhà đầu tư cân nhắc mở vị thế Long.
- 
 Nhóm cổ phiếu trong chỉ số VN30 hôm nay sắc xanh với 19 mã tăng, 9 mã giảm, 2 mã tham chiếu. Các cổ phiếu như NVL, VRE, ACB góp phần quan trọng vào sắc xanh của VN30 phiên ngày hôm nay.

Chiến lược giao dịch ngắn hạn: Thị trường hôm nay tăng đi kèm cùng với biên độ giao dịch hấp dẫn. Phiên hôm nay tăng đưa chỉ số VN30 từ 1.298,15 lên 1.299,06. Chúng tôi khuyến nghị nhà đầu tư cân nhắc mở vị thế Long và chốt lời ở ngưỡng 1.305 và cắt lỗ ở ngưỡng 1.280.

Chiến lược giao dịch trong phiên: Nhà đầu tư có thể tận dụng các nhịp điều chỉnh trong phiên để mở vị thế Long với mức dừng lỗ là 4 điểm và mức chốt lời là 7 điểm.

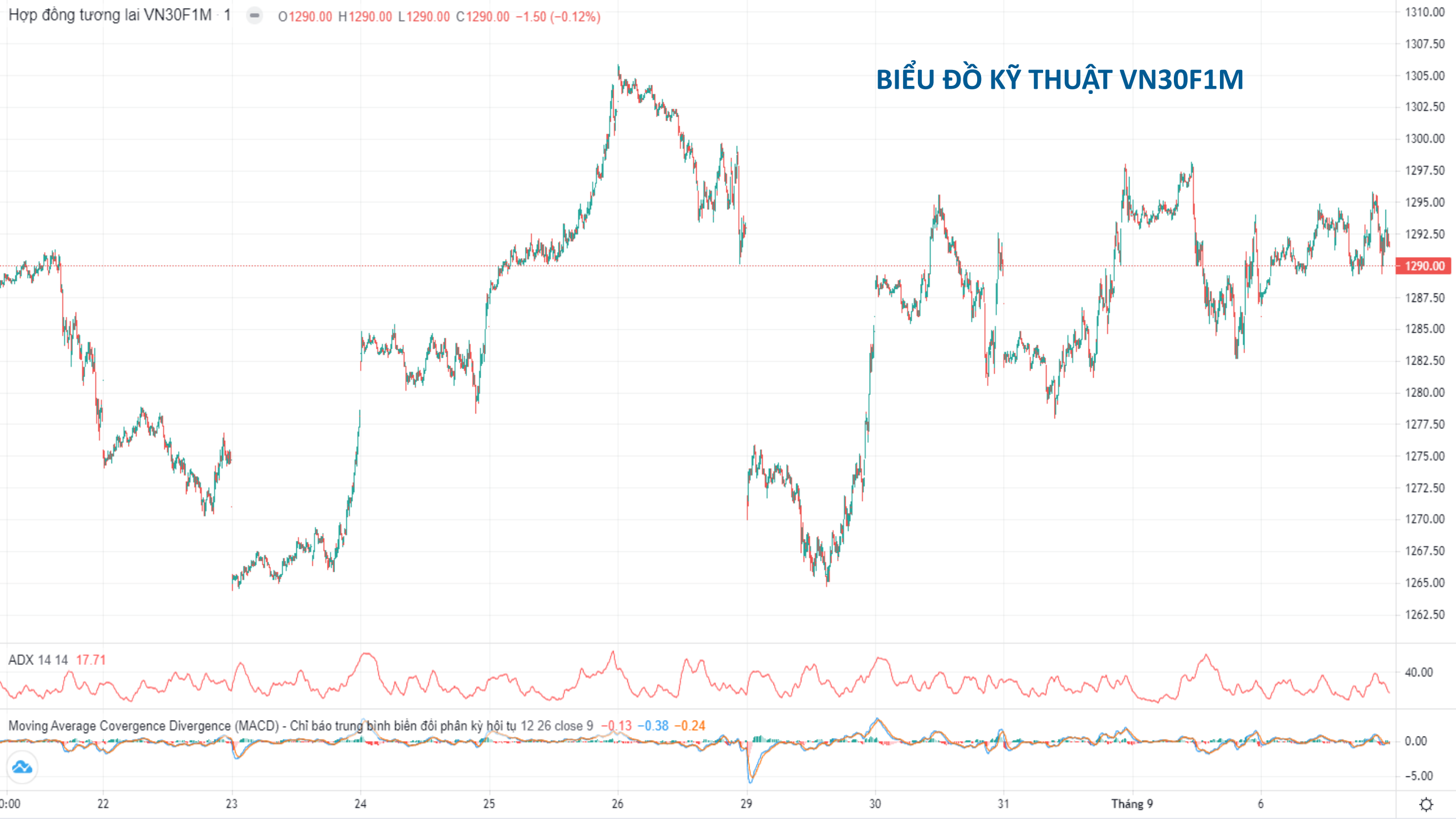
## BIỂU ĐỒ KỸ THUẬT VN30F1M



## BIỂU ĐỒ KỸ THUẬT VN30 – CƠ SỞ



## BIỂU ĐỒ KỸ THUẬT VN30F1M



ADX 14 14 17.71

Moving Average Covergence Divergence (MACD) - Chỉ báo trung bình biên độ phân kỳ hội tụ 12 26 close 9 -0.13 -0.38 -0.24

## BIẾN ĐỘNG CỦA VN30

CK	Tên Công Ty	Giá	+/-%
POW	Tổng Công ty Điện lực Dầu khí Việt Nam - CTCP	14.300	2,14%
VRE	Công ty Cổ phần Vincom Retail	28.050	1,81%
BID	Ngân hàng Thương mại Cổ phần Đầu tư và Phát triển Việt Nam	40.050	1,39%
HDB	Ngân hàng Thương mại Cổ phần Phát Triển Thành phố Hồ Chí Minh	26.700	1,14%
CTG	Ngân hàng Thương mại Cổ phần Công thương Việt Nam	28.250	1,07%
NVL	Công ty Cổ phần Tập đoàn Đầu tư Địa ốc No Va	82.100	0,74%
ACB	Ngân hàng Thương mại Cổ phần Á Châu	24.650	0,61%
MWG	Công ty Cổ phần Đầu tư Thế Giới Di Động	72.900	0,55%
VNM	Công ty Cổ phần Sữa Việt Nam	77.800	0,39%
VPB	Ngân hàng Thương mại Cổ phần Việt Nam Thịnh Vượng	31.400	0,32%
SAB	Tổng Công ty Cổ phần Bia - Rượu - Nước Giải khát Sài Gòn	188.600	0,32%
MBB	Ngân hàng Thương mại Cổ phần Quân đội	23.650	0,21%
SSI	Công ty Cổ phần Chứng khoán SSI	23.750	0,21%
VIB	Ngân hàng Thương mại Cổ phần Quốc tế Việt Nam	24.600	0,20%
PDR	Công ty Cổ phần Phát triển Bất động sản Phát Đạt	55.000	0,18%

CK	Tên Công Ty	Giá	+/-%
VHM	Công ty Cổ phần Vinhomes	61.100	0,16%
TCB	Ngân hàng Thương mại Cổ phần Kỹ thương Việt Nam	38.650	0,13%
VCB	Ngân hàng Thương mại Cổ phần Ngoại thương Việt Nam	82.700	0,12%
GAS	Tổng Công ty Khí Việt Nam - Công ty Cổ phần	116.500	0,09%
TPB	Ngân hàng Thương mại Cổ phần Tiên Phong	28.000	0,00%
STB	Ngân hàng Thương mại Cổ phần Sài Gòn Thương Tín	24.700	0,00%
VJC	Công ty Cổ phần Hàng không Vietjet	119.700	-0,25%
MSN	Công ty Cổ phần Tập đoàn Masan	115.000	-0,43%
FPT	Công ty Cổ phần FPT	85.800	-0,46%
BVH	Tập đoàn Bảo Việt	59.100	-0,84%
PLX	Tập đoàn Xăng dầu Việt Nam	41.500	-0,95%
VIC	Tập đoàn Vingroup - Công ty Cổ phần	63.300	-1,09%
GVR	Tập đoàn Công nghiệp Cao su Việt Nam - Công ty Cổ phần	25.900	-1,15%
HPG	Công ty Cổ phần Tập đoàn Hòa Phát	23.550	-1,46%
KDH	Công ty Cổ phần Đầu tư và Kinh doanh nhà Khang Điền	36.200	-1,63%

## THÔNG BÁO MIỄN TRỪ TRÁCH NHIỆM

Nội dung bản tin này do Công ty cổ phần chứng khoán Công thương (Vietinbank Securities) cung cấp, chỉ mang tính chất tham khảo. Mặc dù mọi thông tin đều được thu thập từ những nguồn, tờ báo đáng tin cậy, nhưng Vietinbank Securities không đảm bảo được tuyệt đối được độ chính xác của thông tin hay bất kỳ vấn đề nào liên quan đến việc sử dụng bản tin này.

Các ý kiến tổng hợp, dự báo chỉ thể hiện quan điểm của tác giả tại thời điểm phát hành, báo cáo chỉ nhằm mục đích cung cấp thông tin tham khảo chứ không mang tính chất mời chào, mua bán, nắm giữ bất cứ cổ phiếu nào. Báo cáo này là tài sản của Công ty cổ phần chứng khoán Công thương (Vietinbank Securities).

Không ai được phép sao chép, tái sản xuất, phát hành cũng như phân phối báo cáo này vì bất cứ mục đích cá nhân hay thương mại nào nếu không có sự đồng ý của Vietinbank Securities.

***Xin vui lòng ghi rõ nguồn khi trích dẫn các thông tin trong báo cáo này!***