

BẢN TIN PHÁI SINH

NGÀY: 08/09/2022




GIẢNG CO TRONG PHIÊN



BẢN TIN PHÁI SINH

Mã CK	Giá đóng cửa	+/-	%	Gap	% Gap	KLGD	GTGD	GT ròng NĐTNN	Open Interest (Hợp đồng)	Số phiên còn lại	Ngày đáo hạn
VN30F2209	1.264,10	-0,90	-0,07%	-1,47	-0,12%	297.182	37.726,49	-252,16	46.318	5	15/09/2022
VN30F2210	1.260,40	-2,60	-0,21%	-5,17	-0,41%	3.913	495,14	192,71	4.052	30	20/10/2022
VN30F2212	1.256,00	-4,00	-0,32%	-9,57	-0,76%	39	4,92	-0,38	659	70	15/12/2022
VN30F2303	1.250,00	-0,10	-0,01%	-15,57	-1,23%	65	8,16	0,25	576	135	16/03/2023

Nguồn: FiinPro, VietinBank Securities

-  Thị trường phái sinh giảm điểm trong ngày hôm nay. 4 HĐTL gồm VN30F1M, VN30F2M, VN30F1Q, VN30F2Q đóng cửa với mức dao động từ -4,00 đến -0,10 điểm trong khi chỉ số cơ sở giảm 3,38 điểm. Thanh khoản VN30F1M cao hơn phiên trước đạt 297.182 hợp đồng (tăng 19,26%) được khớp lệnh.
-  Chỉ số VN30 đóng cửa giảm 3,38 điểm xuống mốc 1.265,57 điểm. Thanh khoản của nhóm VN30 thấp hơn phiên trước đó, đạt 5.115 tỷ đồng (giảm 25,13%). Nhà đầu tư cân nhắc mở vị thế tại các ngưỡng kháng cự/hỗ trợ trong các phiên tiếp theo.
-  Nhóm cổ phiếu trong chỉ số VN30 hôm nay biến động tiêu cực với 11 mã tăng, 18 mã giảm, 1 mã tham chiếu. Các cổ phiếu như VPB, VIB, VCB tác động tiêu cực tới chỉ số VN30 phiên ngày hôm nay.

Chiến lược giao dịch ngắn hạn: Thị trường hôm nay giảm đi kèm cùng với biên độ giao dịch hấp dẫn. Chúng tôi khuyến nghị quý nhà đầu tư xem xét giao dịch trong phiên. Phiên hôm nay giảm đưa chỉ số VN30 từ 1.268,95 về 1.265,57. Chúng tôi khuyến nghị nhà đầu tư cân nhắc mở vị thế Long, chốt lời ở ngưỡng 1.283 và cắt lỗ ở ngưỡng 1.259.

Chiến lược giao dịch trong phiên: Nhà đầu tư có thể tận dụng các nhịp điều chỉnh trong phiên để mở vị thế Long với mức dừng lỗ là 4 điểm và mức chốt lời là 7 điểm.

BIỂU ĐỒ KỸ THUẬT VN30F1M



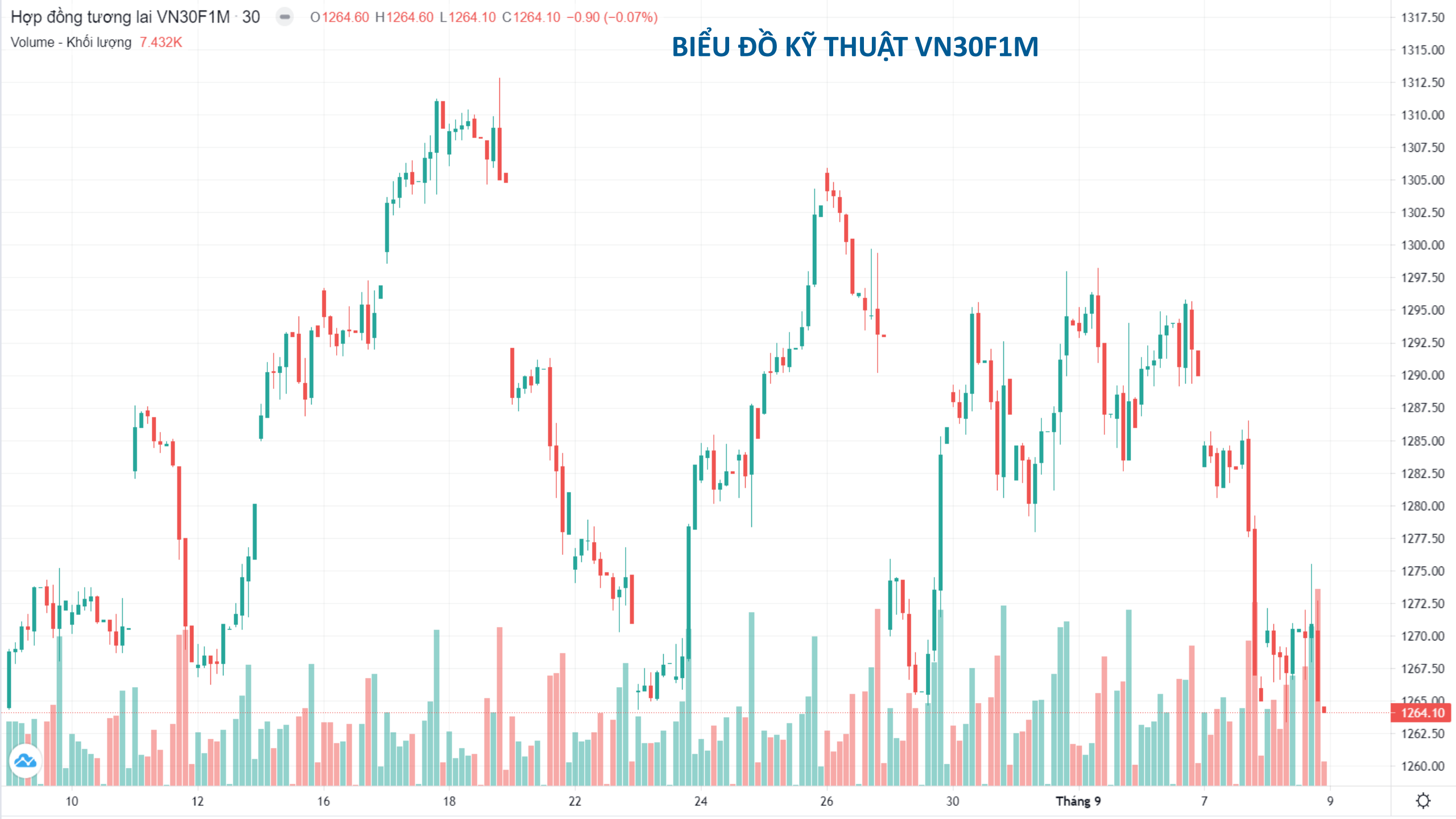
BIỂU ĐỒ KỸ THUẬT VN30 – CƠ SỞ



Hợp đồng tương lai VN30F1M - 30 ● O1264.60 H1264.60 L1264.10 C1264.10 -0.90 (-0.07%)

Volume - Khối lượng 7.432K

BIỂU ĐỒ KỸ THUẬT VN30F1M



BIẾN ĐỘNG CỦA VN30

CK	Tên Công Ty	Giá	+/-%
MSN	Công ty Cổ phần Tập đoàn Masan	115.000	2,68%
SAB	Tổng Công ty Cổ phần Bia - Rượu - Nước Giải khát Sài Gòn	191.700	1,97%
NVL	Công ty Cổ phần Tập đoàn Đầu tư Địa ốc No Va	85.000	1,43%
MWG	Công ty Cổ phần Đầu tư Thế Giới Di Động	71.500	1,13%
VJC	Công ty Cổ phần Hàng không Vietjet	115.000	0,97%
VIC	Tập đoàn Vingroup - Công ty Cổ phần	62.900	0,64%
KDH	Công ty Cổ phần Đầu tư và Kinh doanh nhà Khang Điền	35.500	0,57%
HPG	Công ty Cổ phần Tập đoàn Hòa Phát	23.100	0,43%
PDR	Công ty Cổ phần Phát triển Bất động sản Phát Đạt	54.000	0,37%
FPT	Công ty Cổ phần FPT	84.300	0,36%
VHM	Công ty Cổ phần Vinhomes	59.600	0,17%
VNM	Công ty Cổ phần Sữa Việt Nam	75.700	0,00%
GAS	Tổng Công ty Khí Việt Nam - Công ty Cổ phần	111.800	-0,18%
TCB	Ngân hàng Thương mại Cổ phần Kỹ thương Việt Nam	37.400	-0,40%
PLX	Tập đoàn Xăng dầu Việt Nam	39.800	-0,50%

CK	Tên Công Ty	Giá	+/-%
MBB	Ngân hàng Thương mại Cổ phần Quân đội	22.800	-0,87%
VRE	Công ty Cổ phần Vincom Retail	27.400	-0,90%
BVH	Tập đoàn Bảo Việt	56.000	-1,06%
ACB	Ngân hàng Thương mại Cổ phần Á Châu	24.000	-1,23%
VPB	Ngân hàng Thương mại Cổ phần Việt Nam Thịnh Vượng	29.900	-1,32%
TPB	Ngân hàng Thương mại Cổ phần Tiên Phong	26.900	-1,47%
CTG	Ngân hàng Thương mại Cổ phần Công thương Việt Nam	26.850	-1,83%
STB	Ngân hàng Thương mại Cổ phần Sài Gòn Thương Tín	23.900	-1,85%
POW	Tổng Công ty Điện lực Dầu khí Việt Nam - CTCP	13.700	-2,14%
SSI	Công ty Cổ phần Chứng khoán SSI	22.050	-2,22%
HDB	Ngân hàng Thương mại Cổ phần Phát Triển Thành phố Hồ Chí Minh	25.500	-2,30%
VCB	Ngân hàng Thương mại Cổ phần Ngoại thương Việt Nam	78.000	-2,50%
BID	Ngân hàng Thương mại Cổ phần Đầu tư và Phát triển Việt Nam	36.700	-2,91%
GVR	Tập đoàn Công nghiệp Cao su Việt Nam - Công ty Cổ phần	25.000	-3,10%
VIB	Ngân hàng Thương mại Cổ phần Quốc tế Việt Nam	23.600	-3,67%

THÔNG BÁO MIỄN TRỪ TRÁCH NHIỆM

Nội dung bản tin này do Công ty cổ phần chứng khoán Công thương (VietinBank Securities) cung cấp, chỉ mang tính chất tham khảo. Mặc dù mọi thông tin đều được thu thập từ những nguồn, tờ báo đáng tin cậy, nhưng VietinBank Securities không đảm bảo được tuyệt đối được độ chính xác của thông tin hay bất kỳ vấn đề nào liên quan đến việc sử dụng bản tin này.

Các ý kiến tổng hợp, dự báo chỉ thể hiện quan điểm của tác giả tại thời điểm phát hành, báo cáo chỉ nhằm mục đích cung cấp thông tin tham khảo chứ không mang tính chất mời chào, mua bán, nắm giữ bất cứ cổ phiếu nào. Báo cáo này là tài sản của Công ty cổ phần chứng khoán Công thương (VietinBank Securities).

Không ai được phép sao chép, tái sản xuất, phát hành cũng như phân phối báo cáo này vì bất cứ mục đích cá nhân hay thương mại nào nếu không có sự đồng ý của VietinBank Securities.

Xin vui lòng ghi rõ nguồn khi trích dẫn các thông tin trong báo cáo này!