

# BẢN TIN PHÁI SINH

NGÀY: 16/09/2022




## SẮC ĐỎ BAO TRÙM



## BẢN TIN PHÁT SINH

Mã CK	Giá đóng cửa	+/-	%	Gap	% Gap	KLGD	GTGD	GT ròng NĐTNN	Open Interest (Hợp đồng)	Số phiên còn lại	Ngày đáo hạn
VN30F2210	1.237,00	-21,50	-1,71%	-15,78	-1,26%	174.111	21.838,61	-499,05	31.997	24	20/10/2022
VN30F2211	1.235,00	-31,60	-2,49%	-17,78	-1,42%	187	23,26	-0,12	0	44	17/11/2022
VN30F2212	1.236,80	-18,20	-1,45%	-15,98	-1,28%	251	31,25	6,32	810	64	15/12/2022
VN30F2303	1.231,20	-15,40	-1,24%	-21,58	-1,72%	182	22,57	6,20	548	129	16/3/2023

Nguồn: FiinPro

-  Thị trường phái sinh giảm trong ngày hôm nay. 4 HĐTL gồm VN30F1M, VN30F2M, VN30F1Q, VN30F2Q đóng cửa với mức giảm từ 15,4 đến 31,6 điểm. Thanh khoản VN30F1M cao hơn phiên trước đạt 174.111 hợp đồng (tăng 18,5%) được khớp lệnh.
-  Chỉ số VN30 đóng cửa giảm 10,04 điểm. Thanh khoản của nhóm VN30 cao hơn phiên trước đó, đạt 5.431 tỷ đồng (tăng 32,31%). Nhà đầu tư cân nhắc mở vị thế Long.
-  Nhóm cổ phiếu trong chỉ số VN30 hôm nay sắc đỏ bao trùm với 7 mã tăng, 22 mã giảm, 1 mã tham chiếu. Các cổ phiếu như MWG, HPG, TCB góp phần quan trọng vào sắc đỏ của VN30 phiên ngày hôm nay.

Chiến lược giao dịch ngắn hạn: Thị trường phái sinh hôm nay giảm đi kèm cùng với biên độ giao dịch hấp dẫn. Phiên hôm nay giảm đưa chỉ số VN30 từ 1.262,82 về 1.252,78. Chúng tôi khuyến nghị nhà đầu tư cân nhắc mở vị thế Long và chốt lời ở ngưỡng 1.261 và cắt lỗ ở ngưỡng 1.225.

Chiến lược giao dịch trong phiên: Nhà đầu tư có thể tận dụng các nhịp điều chỉnh trong phiên để mở vị thế Long với mức dừng lỗ là 4 điểm và mức chốt lời là 7 điểm.

## BIỂU ĐỒ KỸ THUẬT VN30F1M

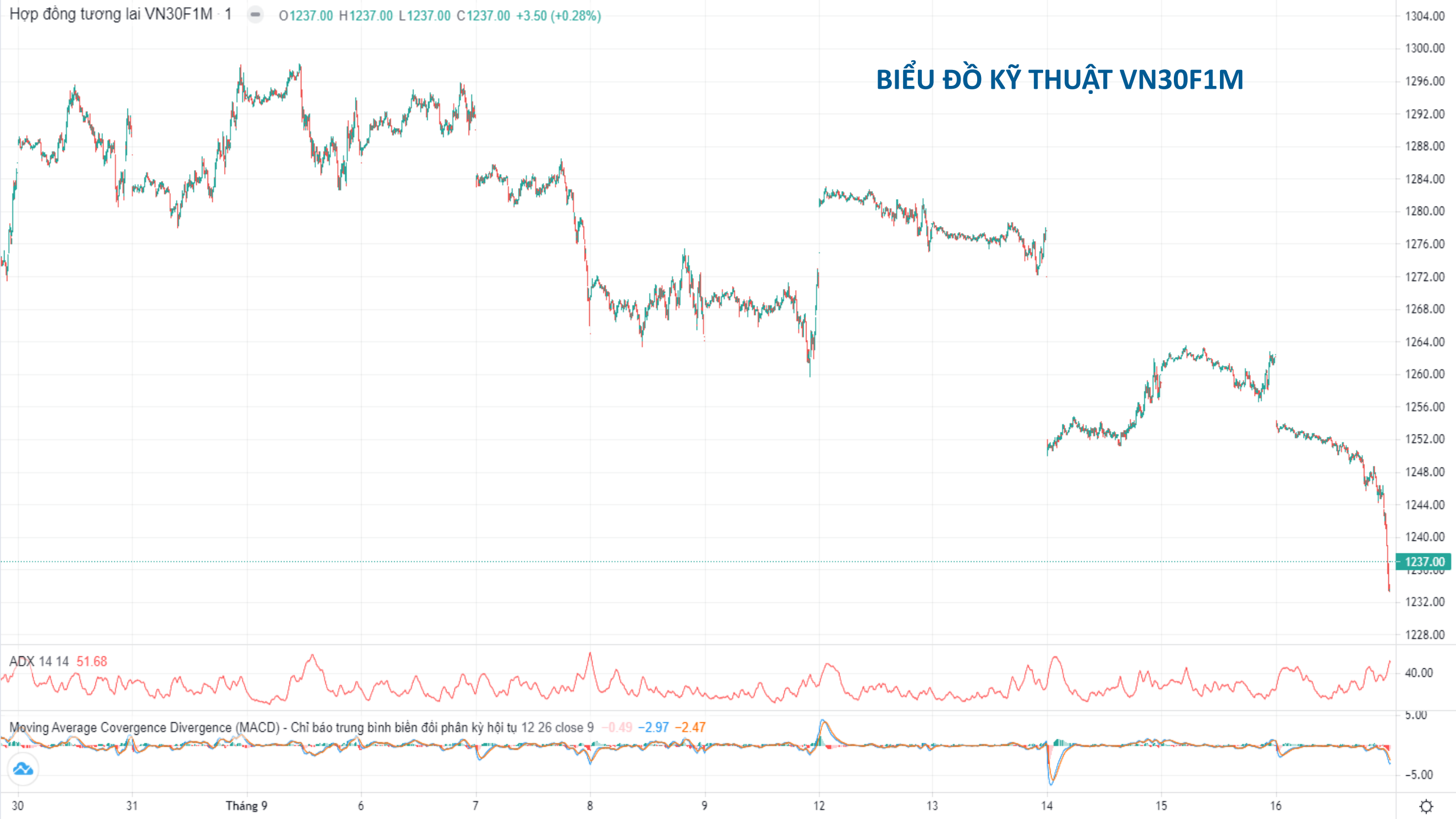


## BIỂU ĐỒ KỸ THUẬT VN30 – CƠ SỞ



Hợp đồng tương lai VN30F1M · 1 - O1237.00 H1237.00 L1237.00 C1237.00 +3.50 (+0.28%)

# BIỂU ĐỒ KỸ THUẬT VN30F1M



## BIẾN ĐỘNG CỦA VN30

CK	Tên Công Ty	Giá	+/-%
KDH	Công ty Cổ phần Đầu tư và Kinh doanh nhà Khang Điền	33.900	-4,51%
GVR	Tập đoàn Công nghiệp Cao su Việt Nam - Công ty Cổ phần	24.600	-3,53%
STB	Ngân hàng Thương mại Cổ phần Sài Gòn Thương Tín	22.450	-2,60%
CTG	Ngân hàng Thương mại Cổ phần Công thương Việt Nam	26.200	-2,60%
MWG	Công ty Cổ phần Đầu tư Thế Giới Di Động	72.000	-2,57%
HPG	Công ty Cổ phần Tập đoàn Hòa Phát	23.000	-2,54%
SSI	Công ty Cổ phần Chứng khoán SSI	21.150	-2,31%
VIC	Tập đoàn Vingroup - Công ty Cổ phần	62.500	-2,19%
ACB	Ngân hàng Thương mại Cổ phần Á Châu	23.150	-1,70%
TCB	Ngân hàng Thương mại Cổ phần Kỹ thương Việt Nam	36.000	-1,64%
MBB	Ngân hàng Thương mại Cổ phần Quân đội	21.800	-1,58%
VHM	Công ty Cổ phần Vinhomes	59.600	-1,49%
FPT	Công ty Cổ phần FPT	82.500	-1,43%
POW	Tổng Công ty Điện lực Dầu khí Việt Nam - CTCP	14.250	-1,38%
VIB	Ngân hàng Thương mại Cổ phần Quốc tế Việt Nam	22.750	-1,09%

CK	Tên Công Ty	Giá	+/-%
BVH	Tập đoàn Bảo Việt	56.000	-1,06%
TPB	Ngân hàng Thương mại Cổ phần Tiên Phong	26.300	-0,94%
GAS	Tổng Công ty Khí Việt Nam - Công ty Cổ phần	111.000	-0,72%
BID	Ngân hàng Thương mại Cổ phần Đầu tư và Phát triển Việt Nam	35.500	-0,70%
HDB	Ngân hàng Thương mại Cổ phần Phát Triển Thành phố Hồ Chí Minh	25.000	-0,60%
PLX	Tập đoàn Xăng dầu Việt Nam	39.150	-0,38%
VJC	Công ty Cổ phần Hàng không Vietjet	115.700	-0,26%
SAB	Tổng Công ty Cổ phần Bia - Rượu - Nước Giải khát Sài Gòn	185.300	0,00%
MSN	Công ty Cổ phần Tập đoàn Masan	112.800	0,71%
VPB	Ngân hàng Thương mại Cổ phần Việt Nam Thịnh Vượng	30.550	0,83%
VCB	Ngân hàng Thương mại Cổ phần Ngoại thương Việt Nam	80.000	1,01%
NVL	Công ty Cổ phần Tập đoàn Đầu tư Địa ốc No Va	86.400	1,29%
VNM	Công ty Cổ phần Sữa Việt Nam	76.000	2,01%
VRE	Công ty Cổ phần Vincom Retail	29.850	3,47%
PDR	Công ty Cổ phần Phát triển Bất động sản Phát Đạt	53.500	4,29%

## THÔNG BÁO MIỄN TRỪ TRÁCH NHIỆM

Nội dung bản tin này do Công ty cổ phần chứng khoán Công thương (Vietinbank Securities) cung cấp, chỉ mang tính chất tham khảo. Mặc dù mọi thông tin đều được thu thập từ những nguồn, tờ báo đáng tin cậy, nhưng Vietinbank Securities không đảm bảo được tuyệt đối được độ chính xác của thông tin hay bất kỳ vấn đề nào liên quan đến việc sử dụng bản tin này.

Các ý kiến tổng hợp, dự báo chỉ thể hiện quan điểm của tác giả tại thời điểm phát hành, báo cáo chỉ nhằm mục đích cung cấp thông tin tham khảo chứ không mang tính chất mời chào, mua bán, nắm giữ bất cứ cổ phiếu nào. Báo cáo này là tài sản của Công ty cổ phần chứng khoán Công thương (Vietinbank Securities).

Không ai được phép sao chép, tái sản xuất, phát hành cũng như phân phối báo cáo này vì bất cứ mục đích cá nhân hay thương mại nào nếu không có sự đồng ý của Vietinbank Securities.

***Xin vui lòng ghi rõ nguồn khi trích dẫn các thông tin trong báo cáo này!***