

# BẢN TIN PHÁI SINH

NGÀY: 23/09/2022




GIẢM ĐIỂM



## BẢN TIN PHÁI SINH

Mã CK	Giá đóng cửa	+/-	%	Gap	% Gap	KLGD	GTGD	GT ròng NĐTNN	Open Interest (Hợp đồng)	Số phiên còn lại	Ngày đáo hạn
VN30F2209	1.210,00	-15,00	-1,22%	-5,41	-0,45%	281.222	34.142,99	-22,76	50.566	19	20/10/2022
VN30F2210	1.204,40	-15,00	-1,23%	-11,01	-0,91%	1.106	133,99	43,03	938	39	17/11/2022
VN30F2212	1.206,30	-13,70	-1,12%	-9,11	-0,75%	139	16,85	0,12	875	59	15/12/2022
VN30F2303	1.213,60	-4,20	-0,34%	-1,81	-0,15%	129	15,63	-0,12	612	124	16/03/2023

Nguồn: FiinPro, VietinBank Securities

- 
 Thị trường phái sinh giảm điểm trong ngày hôm nay. 4 HĐTL gồm VN30F1M, VN30F2M, VN30F1Q, VN30F2Q đóng cửa với mức dao động từ -15,00 đến -4,20 điểm trong khi chỉ số cơ sở giảm 13,53 điểm. Thanh khoản VN30F1M cao hơn phiên trước đạt 281.222 hợp đồng (tăng 5,77%) được khớp lệnh.
- 
 Chỉ số VN30 đóng cửa giảm 13,53 điểm về mốc 1.215,41 điểm. Thanh khoản của nhóm VN30 thấp hơn phiên trước đó, đạt 3.702 tỷ đồng (giảm 10,94%). Nhà đầu tư cân nhắc mở vị thế tại các ngưỡng kháng cự/hỗ trợ trong các phiên tiếp theo.
- 
 Nhóm cổ phiếu trong chỉ số VN30 hôm nay biến động tiêu cực với 2 mã tăng, 27 mã giảm, 1 mã tham chiếu. Các cổ phiếu như VCB, STB, VPB tác động tiêu cực tới chỉ số VN30 phiên ngày hôm nay.

Chiến lược giao dịch ngắn hạn: Thị trường hôm nay giảm đi kèm cùng với biên độ giao dịch hấp dẫn. Chúng tôi khuyến nghị quý nhà đầu tư xem xét giao dịch trong phiên. Phiên hôm nay giảm đưa chỉ số VN30 từ 1.228,94 về 1.215,41. Chúng tôi khuyến nghị nhà đầu tư cân nhắc mở vị thế Short, chốt lời ở ngưỡng 1.200 và cắt lỗ ở ngưỡng 1.239.

Chiến lược giao dịch trong phiên: Nhà đầu tư có thể tận dụng các nhịp điều chỉnh trong phiên để mở vị thế Short với mức dừng lỗ là 4 điểm và mức chốt lời là 7 điểm.

## BIỂU ĐỒ KỸ THUẬT VN30F1M



## BIỂU ĐỒ KỸ THUẬT VN30 – CƠ SỞ



Hợp đồng tương lai VN30F1M - 30 - O 1210.00 H 1210.00 L 1210.00 C 1210.00 +0.30 (+0.02%)

Volume - Khối lượng 17.381K

# BIỂU ĐỒ KỸ THUẬT VN30F1M



1310.00  
1300.00  
1290.00  
1280.00  
1270.00  
1260.00  
1250.00  
1240.00  
1230.00  
1220.00  
1210.00  
1200.00



## BIẾN ĐỘNG CỦA VN30

CK	Tên Công Ty	Giá	+/-%
VCB	Ngân hàng Thương mại Cổ phần Ngoại thương Việt Nam	75.900	-2,69%
STB	Ngân hàng Thương mại Cổ phần Sài Gòn Thương Tín	21.450	-2,28%
SSI	Công ty Cổ phần Chứng khoán SSI	20.650	-2,13%
VJC	Công ty Cổ phần Hàng không Vietjet	112.800	-1,91%
VPB	Ngân hàng Thương mại Cổ phần Việt Nam Thịnh Vượng	28.750	-1,88%
POW	Tổng Công ty Điện lực Dầu khí Việt Nam - CTCP	13.400	-1,83%
HDB	Ngân hàng Thương mại Cổ phần Phát Triển Thành phố Hồ Chí Minh	24.300	-1,62%
CTG	Ngân hàng Thương mại Cổ phần Công thương Việt Nam	25.000	-1,57%
PDR	Công ty Cổ phần Phát triển Bất động sản Phát Đạt	50.800	-1,55%
HPG	Công ty Cổ phần Tập đoàn Hòa Phát	22.700	-1,30%
MSN	Công ty Cổ phần Tập đoàn Masan	108.600	-1,27%
TPB	Ngân hàng Thương mại Cổ phần Tiên Phong	25.050	-1,18%
MBB	Ngân hàng Thương mại Cổ phần Quân đội	21.000	-1,18%
BID	Ngân hàng Thương mại Cổ phần Đầu tư và Phát triển Việt Nam	34.750	-1,14%
VIC	Tập đoàn Vingroup - Công ty Cổ phần	62.600	-1,11%

CK	Tên Công Ty	Giá	+/-%
GVR	Tập đoàn Công nghiệp Cao su Việt Nam - Công ty Cổ phần	23.350	-1,06%
TCB	Ngân hàng Thương mại Cổ phần Kỹ thương Việt Nam	34.200	-1,01%
MWG	Công ty Cổ phần Đầu tư Thế Giới Di Động	69.400	-1,00%
PLX	Tập đoàn Xăng dầu Việt Nam	37.200	-0,93%
VIB	Ngân hàng Thương mại Cổ phần Quốc tế Việt Nam	22.300	-0,89%
ACB	Ngân hàng Thương mại Cổ phần Á Châu	22.600	-0,88%
VHM	Công ty Cổ phần Vinhomes	57.200	-0,87%
FPT	Công ty Cổ phần FPT	82.400	-0,60%
VRE	Công ty Cổ phần Vincom Retail	28.500	-0,52%
KDH	Công ty Cổ phần Đầu tư và Kinh doanh nhà Khang Điền	31.300	-0,48%
VNM	Công ty Cổ phần Sữa Việt Nam	76.700	-0,26%
NVL	Công ty Cổ phần Tập đoàn Đầu tư Địa ốc No Va	84.500	-0,12%
SAB	Tổng Công ty Cổ phần Bia - Rượu - Nước Giải khát Sài Gòn	187.000	0,00%
GAS	Tổng Công ty Khí Việt Nam - Công ty Cổ phần	112.500	1,35%
BVH	Tập đoàn Bảo Việt	58.400	5,80%

## THÔNG BÁO MIỄN TRỪ TRÁCH NHIỆM

Nội dung bản tin này do Công ty cổ phần chứng khoán Công thương (VietinBank Securities) cung cấp, chỉ mang tính chất tham khảo. Mặc dù mọi thông tin đều được thu thập từ những nguồn, tờ báo đáng tin cậy, nhưng VietinBank Securities không đảm bảo được tuyệt đối được độ chính xác của thông tin hay bất kỳ vấn đề nào liên quan đến việc sử dụng bản tin này.

Các ý kiến tổng hợp, dự báo chỉ thể hiện quan điểm của tác giả tại thời điểm phát hành, báo cáo chỉ nhằm mục đích cung cấp thông tin tham khảo chứ không mang tính chất mời chào, mua bán, nắm giữ bất cứ cổ phiếu nào. Báo cáo này là tài sản của Công ty cổ phần chứng khoán Công thương (VietinBank Securities).

Không ai được phép sao chép, tái sản xuất, phát hành cũng như phân phối báo cáo này vì bất cứ mục đích cá nhân hay thương mại nào nếu không có sự đồng ý của VietinBank Securities.

***Xin vui lòng ghi rõ nguồn khi trích dẫn các thông tin trong báo cáo này!***