

# BẢN TIN PHÁI SINH

NGÀY: 26/09/2022




## SẮC ĐỎ BAO TRÙM



## BẢN TIN PHÁT SINH

Mã CK	Giá đóng cửa	+/-	%	Gap	% Gap	KLGD	GTGD	GT ròng NĐTNN	Open Interest (Hợp đồng)	Số phiên còn lại	Ngày đáo hạn
VN30F2210	1.192,00	-18,00	-1,49%	4,78	0,40%	312.371	37.072,25	-259,83	44.225	18	20/10/2022
VN30F2211	1.183,90	-20,50	-1,70%	-3,32	-0,28%	645	76,36	0,12	1.205	38	17/11/2022
VN30F2212	1.190,00	-16,30	-1,35%	2,78	0,23%	213	25,23	-2,94	916	58	15/12/2022
VN30F2303	1.189,00	-24,60	-2,03%	1,78	0,15%	188	22,31	0,00	697	123	16/3/2023

Nguồn: FiinPro

- 
 Thị trường phái sinh giảm trong ngày hôm nay. 4 HĐTL gồm VN30F1M, VN30F2M, VN30F1Q, VN30F2Q đóng cửa với mức giảm từ 16,3 đến 24,6 điểm. Thanh khoản VN30F1M cao hơn phiên trước đạt 303.431 hợp đồng (tăng 8,07%) được khớp lệnh.
- 
 Chỉ số VN30 đóng cửa giảm 28,19 điểm. Thanh khoản của nhóm VN30 cao hơn phiên trước đó, đạt 5.882 tỷ đồng (tăng 58,89%). Nhà đầu tư cân nhắc mở vị thế Long.
- 
 Nhóm cổ phiếu trong chỉ số VN30 hôm nay sắc đỏ bao trùm với 2 mã tăng, 27 mã giảm, 1 mã tham chiếu. Các cổ phiếu như VPB, VNM, MBB góp phần quan trọng vào sắc đỏ của VN30 phiên ngày hôm nay.

Chiến lược giao dịch ngắn hạn: Thị trường phái sinh hôm nay giảm đi kèm cùng với biên độ giao dịch hấp dẫn. Phiên hôm nay giảm đưa chỉ số VN30 từ 1.215,41 về 1.187,22. Chúng tôi khuyến nghị nhà đầu tư cân nhắc mở vị thế Long và chốt lời ở ngưỡng 1.204 và cắt lỗ ở ngưỡng 1.188.

Chiến lược giao dịch trong phiên: Nhà đầu tư có thể tận dụng các nhịp điều chỉnh trong phiên để mở vị thế Long với mức dừng lỗ là 4 điểm và mức chốt lời là 7 điểm.

## BIỂU ĐỒ KỸ THUẬT VN30F1M

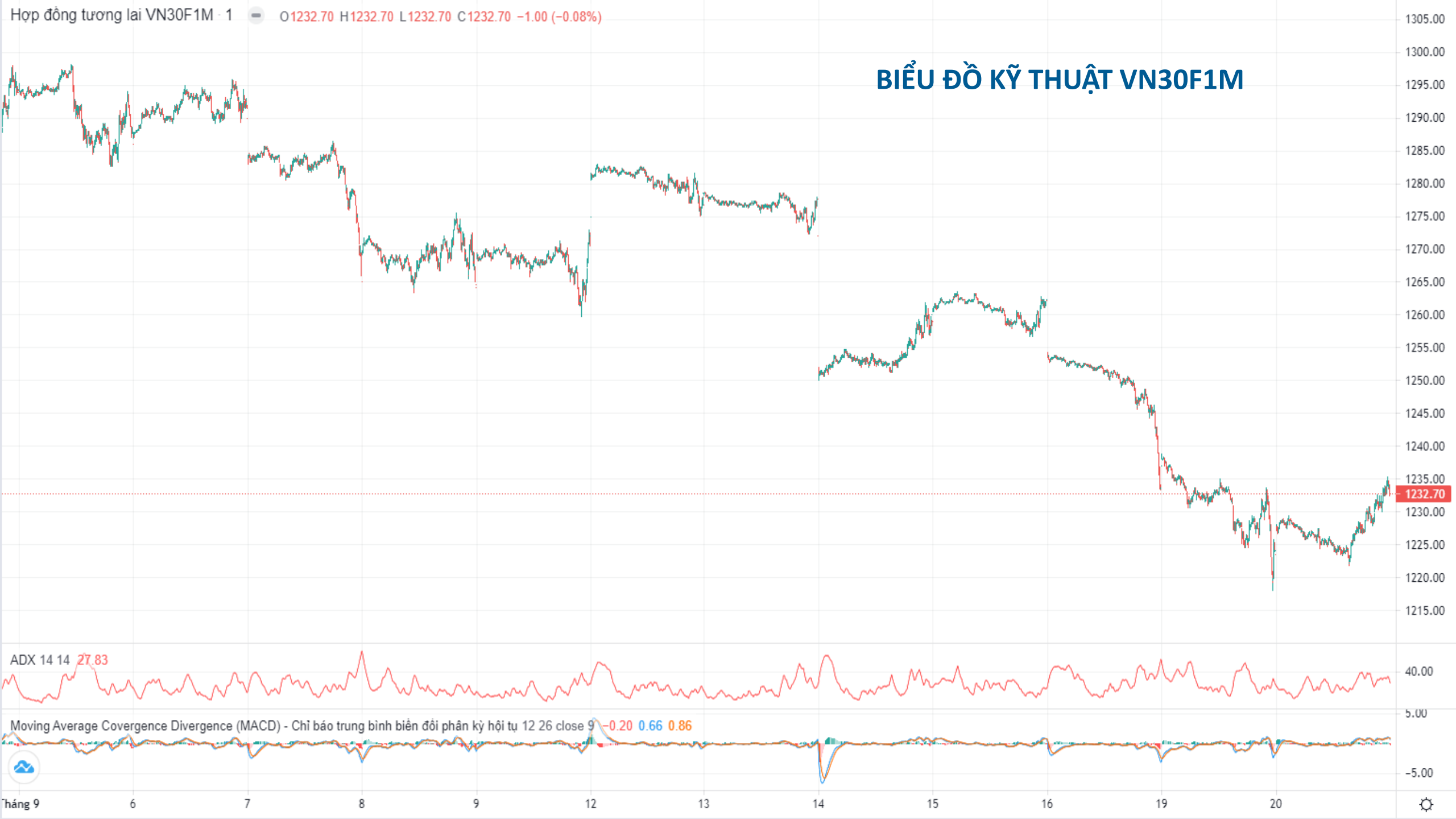


## BIỂU ĐỒ KỸ THUẬT VN30 – CƠ SỞ



Hợp đồng tương lai VN30F1M · 1 - O1232.70 H1232.70 L1232.70 C1232.70 -1.00 (-0.08%)

# BIỂU ĐỒ KỸ THUẬT VN30F1M



## BIẾN ĐỘNG CỦA VN30

CK	Tên Công Ty	Giá	+/-%
VRE	Công ty Cổ phần Vincom Retail	26.650	-6,49%
CTG	Ngân hàng Thương mại Cổ phần Công thương Việt Nam	23.500	-6,00%
SSI	Công ty Cổ phần Chứng khoán SSI	19.500	-5,57%
KDH	Công ty Cổ phần Đầu tư và Kinh doanh nhà Khang Điền	29.600	-5,43%
POW	Tổng Công ty Điện lực Dầu khí Việt Nam - CTCP	12.800	-4,48%
STB	Ngân hàng Thương mại Cổ phần Sài Gòn Thương Tín	20.500	-4,43%
MBB	Ngân hàng Thương mại Cổ phần Quân đội	20.100	-4,29%
VPB	Ngân hàng Thương mại Cổ phần Việt Nam Thịnh Vượng	27.600	-4,00%
BID	Ngân hàng Thương mại Cổ phần Đầu tư và Phát triển Việt Nam	33.400	-3,88%
VNM	Công ty Cổ phần Sữa Việt Nam	74.000	-3,52%
HDB	Ngân hàng Thương mại Cổ phần Phát Triển Thành phố Hồ Chí Minh	23.450	-3,50%
PLX	Tập đoàn Xăng dầu Việt Nam	36.100	-2,96%
TCB	Ngân hàng Thương mại Cổ phần Kỹ thương Việt Nam	33.250	-2,78%
VJC	Công ty Cổ phần Hàng không Vietjet	110.100	-2,39%
VHM	Công ty Cổ phần Vinhomes	55.900	-2,27%

CK	Tên Công Ty	Giá	+/-%
MWG	Công ty Cổ phần Đầu tư Thế Giới Di Động	68.000	-2,02%
ACB	Ngân hàng Thương mại Cổ phần Á Châu	22.200	-1,77%
GVR	Tập đoàn Công nghiệp Cao su Việt Nam - Công ty Cổ phần	23.000	-1,50%
HPG	Công ty Cổ phần Tập đoàn Hòa Phát	22.400	-1,32%
VCB	Ngân hàng Thương mại Cổ phần Ngoại thương Việt Nam	75.000	-1,19%
FPT	Công ty Cổ phần FPT	81.500	-1,09%
SAB	Tổng Công ty Cổ phần Bia - Rượu - Nước Giải khát Sài Gòn	185.000	-1,07%
VIC	Tập đoàn Vingroup - Công ty Cổ phần	62.000	-0,96%
BVH	Tập đoàn Bảo Việt	57.900	-0,86%
MSN	Công ty Cổ phần Tập đoàn Masan	107.700	-0,83%
PDR	Công ty Cổ phần Phát triển Bất động sản Phát Đạt	50.400	-0,79%
TPB	Ngân hàng Thương mại Cổ phần Tiên Phong	24.900	-0,60%
NVL	Công ty Cổ phần Tập đoàn Đầu tư Địa ốc No Va	84.500	0,00%
GAS	Tổng Công ty Khí Việt Nam - Công ty Cổ phần	113.600	0,98%
VIB	Ngân hàng Thương mại Cổ phần Quốc tế Việt Nam	22.550	1,12%

## THÔNG BÁO MIỄN TRỪ TRÁCH NHIỆM

Nội dung bản tin này do Công ty cổ phần chứng khoán Công thương (Vietinbank Securities) cung cấp, chỉ mang tính chất tham khảo. Mặc dù mọi thông tin đều được thu thập từ những nguồn, tờ báo đáng tin cậy, nhưng Vietinbank Securities không đảm bảo được tuyệt đối được độ chính xác của thông tin hay bất kỳ vấn đề nào liên quan đến việc sử dụng bản tin này.

Các ý kiến tổng hợp, dự báo chỉ thể hiện quan điểm của tác giả tại thời điểm phát hành, báo cáo chỉ nhằm mục đích cung cấp thông tin tham khảo chứ không mang tính chất mời chào, mua bán, nắm giữ bất cứ cổ phiếu nào. Báo cáo này là tài sản của Công ty cổ phần chứng khoán Công thương (Vietinbank Securities).

Không ai được phép sao chép, tái sản xuất, phát hành cũng như phân phối báo cáo này vì bất cứ mục đích cá nhân hay thương mại nào nếu không có sự đồng ý của Vietinbank Securities.

***Xin vui lòng ghi rõ nguồn khi trích dẫn các thông tin trong báo cáo này!***